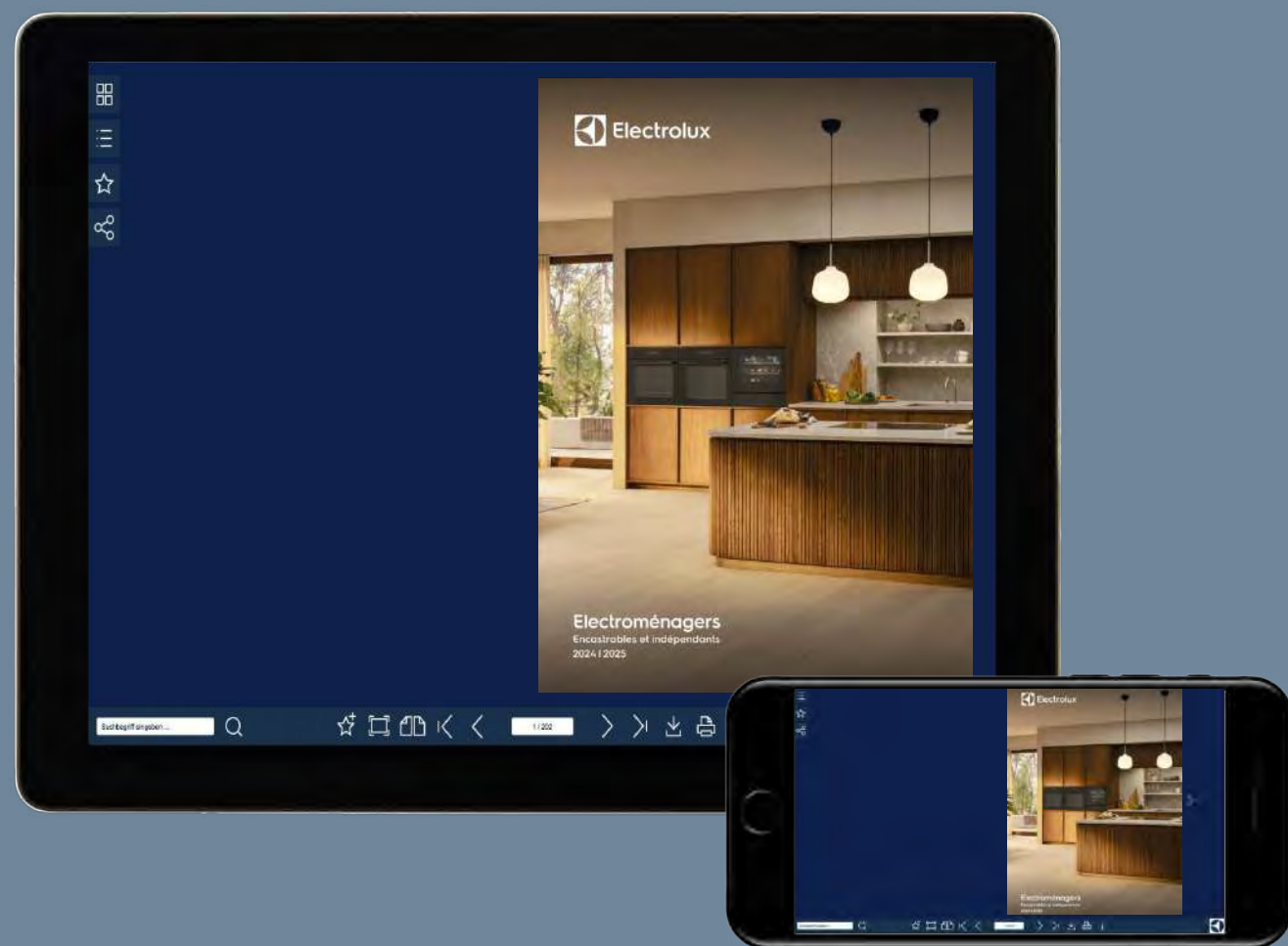




**Electroménagers**  
Encastrables et indépendants  
2024 | 2025

# Catalogue numérique Electrolux: A vos côtés en version interactive

Aucune nouveauté ne vous échappe grâce à notre catalogue numérique. Vous accédez facilement aux informations sur les produits, aux vidéos, aux fiches techniques et plus encore, où que vous vous trouviez sur [www.electrolux.ch](http://www.electrolux.ch).



## La fonction Quick Scan


A l'aide de la fonction Quick Scan de votre smartphone, il vous suffit de scanner ce code QR pour visualiser à l'écran davantage d'informations sur les produits/ prestations qui vous intéressent. N'hésitez pas à utiliser ce moyen simple et rapide pour ne rien manquer du meilleur de l'offre Electrolux.



## Déclaration de marchandises

Vous pouvez tout simplement consulter notre déclaration de marchandises sur notre site Web, dans la rubrique «Service & Conseil», ou scanner le code QR.


Tous les catalogues numériques sont disponibles sur notre site web.



imprimé en  
**suisse**



Nos prospectus sont imprimés sur du papier certifié FSC®.



\* par rapport au courant normal ENTSO-E-MIX

Ce catalogue est valable à partir du 01.03.2024

Sous réserve de vente intermédiaire, échange de modèle, erreurs et modification des prix. Les illustrations peuvent différer de l'original.

Livraison aux revendeurs:  
Cargo domicile ou camion.

## Sommaire

À propos	4
 Cuisson	16
 Cuisiner au gaz	92
 Plans de cuisson	102
 Hotte aspirante pour plan de cuisson	140
 Hottes	152
 Réfrigération / Congélation	184
 Lave-vaisselle	244
 Soins du linge	264
 Petits appareils / accessoires / entretien	306



# For better living. Designed in Sweden.

La manière dont nous vivons à l'heure actuelle détermine l'avenir de notre planète. C'est pourquoi nous développons depuis plus de 100 ans des technologies qui nous facilitent le quotidien et respectent notre environnement.

En effet, chaque contribution individuelle, aussi petite soit-elle, produit de grandes choses en s'additionnant et contribue à un changement positif.

Nous incitons à une alimentation plus durable et veillons à ce que les aliments se conservent plus longtemps. Nous permettons un entretien du linge en douceur et donc de pouvoir profiter plus longtemps des vêtements qui nous tiennent à cœur. Et nous veillons à ce que notre maison soit plus saine, un lieu où nous nous sentons bien et protégés.

Nous améliorons la vie. Pour aujourd'hui et demain.

## Durables et fiers de l'être – Notre engagement en Suisse

Depuis de nombreuses années, le thème de la durabilité fait partie intégrante de la philosophie de notre entreprise. Fidèles à la devise «think global, act local», nous mettons en œuvre une stratégie de durabilité globale par le biais de mesures concrètes en Suisse.



**Nous circulons durablement**  
Depuis l'automne 2023, notre flotte circule également avec un camion électrique et trois camions qui roulent au biodiesel. Nous réduisons ainsi nos émissions et protégeons l'environnement.



**Cleanup-Day**  
La nature nous tient à cœur. C'est pourquoi nous nous engageons. Le premier Electrolux Cleanup-Day s'est déroulé en septembre 2023. À cette occasion, notre équipe a ramassé 80 kg de déchets.



**Contre le gaspillage alimentaire**  
Madame Frigo lutte contre le gaspillage alimentaire avec des réfrigérateurs publics. Depuis 2020, nous soutenons l'association en tant que sponsor produit sur plus de 132 sites – et le réseau continue de s'aggrandir.

# EcoLine – Un meilleur avenir commence aujourd'hui

EcoLine marque une nouvelle étape sur le chemin commun vers un avenir durable.



Electrolux  
EcoLine

Les modèles EcoLine offrent non seulement des performances sans compromis, mais aussi plusieurs facteurs pour une utilisation particulièrement durable : les appareils marqués du label vert EcoLine sont nos appareils les plus efficaces sur le plan énergétique dans chaque catégorie et économisent ainsi de l'énergie à chaque utilisation. Ils possèdent en outre des fonctions utiles qui contribuent encore davantage à la durabilité.

### Les principes EcoLine pour le choix



Les produits sont sélectionnés sur la base de leur impact environnemental.



Les étiquettes énergétiques les plus efficaces et compétitives sur le marché.



Les fonctions sont conçues pour une efficacité sans effort.






## Engagement pour le ski alpin – Un voyage de plusieurs années de dévouement et de coopération durables

Depuis plus de 16 ans, nous nous engageons avec passion en faveur du ski alpin. Ce sport allie passion, performance et matériaux de qualité. Mais surtout, il est profondément enraciné dans le cœur de la Suisse. Nous soutenons avec conviction et toute la vie les athlètes qui vivent le ski. Ce sont eux qui enflamment notre passion pour ce sport et nous offrent des moments inoubliables et riches en émotions.

Pour s'inscrire dans la durée, le succès requiert un soutien sur le long terme. C'est pourquoi nous nous engageons auprès de très jeunes talents. Nous leur offrons le soutien nécessaire pour développer leur plein potentiel et atteindre l'élite mondiale, comme leurs idoles Marco Odermatt et Wendy Holdener.

Par ailleurs, il nous tient à cœur de poursuivre notre collaboration lorsque leur carrière active est terminée et d'entreprendre des projets communs.



«Pour un jeune athlète en particulier, la confiance des sponsors est très précieuse car on n'est pas en mesure de rendre beaucoup – un grand merci pour le partenariat tout au long de ces années.»

- Marco Odermatt

«Qu'il s'agisse d'une veste outdoor délicate ou d'une belle robe pour un gala – je peux tout laver et mettre au sèche-linge facilement. Je suis très reconnaissante et fière d'être ambassadrice de la marque.»

- Wendy Holdener





# Notre package de services ProfiLine Premium

Avec ce package de services Premium, nous souhaitons vous aider à tirer le maximum de votre appareil et de vos talents culinaires. Et si, malgré tout, vous rencontrez un problème, notre service haut de gamme se tient à votre disposition. Il suffit d'enregistrer votre appareil pour activer le package de services Premium.

Profitez non seulement du package de services Premium ProfiLine, mais également des avantages suivants:

**Vous recevez le livre de cuisine Electrolux**  
Pour tout achat d'un ProfiSteam ProfiLine, vous recevez gratuitement notre livre de cuisine Electrolux. Laissez-vous inspirer par nos nombreux menus.

- 1 Vous appelez un numéro spécifique**  
Après l'enregistrement de vos appareils ProfiLine, vous recevrez un numéro de téléphone prioritaire exclusif, afin d'avoir accès le plus rapidement possible à notre service clientèle.
- 3 Vous recevez un bon-cadeau 40% de rabais pour notre boutique en ligne\*\***  
Choisissez parmi notre assortiment d'accessoires ceux qui compléteront votre appareil ProfiLine.

\*\*Valeur de commande jusqu'à CHF 300.- maximum et non cumulable


- 2 Votre appareil ProfiLine a la priorité absolue**  
En règle générale, notre technicien de service est déjà sur place dans les 24 heures\* suivant votre annonce de réparation.
- 4 Expérience culinaire ProfiLine**  
Nous proposons aux propriétaires d'un appareil ProfiLine et à la personne de leur choix une soirée culinaire dans une ambiance détendue dans l'une de nos Taste Galleries. Vous aurez ainsi l'occasion de voir les appareils en action lors de la préparation des repas par nos spécialistes.

\*Le jour ouvrable suivant

# Nous présentons la gamme de produits Electrolux Noir mat

Les surfaces noir mat ont une longue tradition dans la cuisine – des ustensiles en fonte à la vaisselle en céramique émaillée. En raison de la structure naturelle contre les traces de doigts et à résistance aux taches, les surfaces mates sont non seulement pratiques, mais également très élégantes. La haute résistance du matériau garantit en outre une longue durée de vie avec une qualité premium constante.

Noir mat est synonyme de design de cuisine élégant. Combiné avec d'autres matériaux de qualité et une technologie innovante – comme vous en avez l'habitude avec Electrolux.



En savoir plus sur le package de services Premium ProfiLine

**Profi Line** Package de service Premium



# La gamme de produits Noir mat

Des surfaces de haute qualité en verre noir mat gravé.

Ce verre dépoli, disponible en exclusivité seulement, est recyclable et présente des propriétés anti-traces de doigts.

Poignée de porte parfaitement intégrée en métal anodisé noir.

Panneau de commande élégant au style discret, bouton de marche intégré et commande par écran tactile.

La vitre de porte, dotée d'une surface mate généreuse, met en valeur la noblesse du matériau.



Four encastrable Profi Steam Steamify®



Four encastrable Compact 45 Profi Steam Steamify®



Four encastrable Pyrolyse



Micro-ondes combiné Compact 45 encastré



Tiroir chauffant encastré



Référence du produit	EB6PL70KMB	EB4PL70KMB	EB6PL80MB	EB4PL90KMB	WS140SLMB
Norme	Euro (60×60 cm)	Euro (45×60 cm)	Euro (60×60 cm)	Euro (45×60 cm)	Euro (14×60 cm)
Highlights	<ul style="list-style-type: none"> <li>★ Bandeau de commande tactile intuitif et gestion depuis l'app Electrolux</li> <li>★ Fonction exclusive Steamify®</li> <li>★ Cuisson SousVide</li> <li>★ Recommandations de réglage VarioGuide</li> <li>★ Thermomètre à aliments</li> </ul>	<ul style="list-style-type: none"> <li>★ Bandeau de commande tactile intuitif et gestion depuis l'app Electrolux</li> <li>★ Fonction exclusive Steamify®</li> <li>★ Cuisson SousVide</li> <li>★ Recommandations de réglage VarioGuide</li> <li>★ Thermomètre à aliments</li> </ul>	<ul style="list-style-type: none"> <li>★ Bandeau de commande tactile intuitif et gestion depuis l'app Electrolux</li> <li>★ Autonettoyage pyrolytique</li> <li>★ Recommandations de réglage VarioGuide</li> <li>★ Thermomètre à aliments</li> <li>★ Cuisson sur plusieurs niveaux</li> </ul>	<ul style="list-style-type: none"> <li>★ Bandeau de commande tactile intuitif et gestion depuis l'app Electrolux</li> <li>★ Recommandations de réglage VarioGuide</li> <li>★ Programmes combi avec micro-ondes et modes de chauffage traditionnels</li> <li>★ Fonction cuisson à basse température</li> <li>★ Plaque à gâteau extra grande</li> </ul>	<ul style="list-style-type: none"> <li>★ Ecran tactile avec minuterie et départ différé</li> <li>★ Pour cuire à basse température et décongeler des plats</li> <li>★ Système push/pull sans poignée</li> <li>★ Idéal pour montage sous le four Compact 45</li> </ul>
Classe d'efficacité énergétique	A++	A++	A++	-	-
Volume (utile) de l'espace de cuisson	70 litres	43 litres	71 litres	43 litres	-
Modes de cuisson	Chaleur supérieure et inférieure, gril et air chaud	Chaleur supérieure et inférieure, gril et air chaud	Chaleur supérieure et inférieure, gril et air chaud	Chaleur supérieure et inférieure, gril et air chaud	-
Electrolux App	.	.	.	.	-
Accessoires	Lot de récipients de cuisson à la vapeur en acier chromé (1 set ½" GN), plaque de cuisson, plaque de cuisson à bord haut, 2 grille (acier chromé), kit de détartrage, bon pour un livre de cuisine, bon pour une démonstration de cuisine	Lot de récipients de cuisson à la vapeur en acier chromé (1 set ½" GN), plaque de cuisson, plaque de cuisson à bord haut, 2 grille (acier chromé), kit de détartrage, bon pour un livre de cuisine, bon pour une démonstration de cuisine	Grille (acier chromé), plaque de cuisson antiadhésive Easy2Clean, plaque de cuisson à bord haut	Plateau micro-ondes, vaisselle en verre allant au four, grille (acier chromé), plaque de cuisson	Fond en verre, tapis antidérapant
Prix TVA incl./excl.	4'895.00/4'528.20	4'525.00/4'185.95	3'585.00/3'316.35	3'230.00/2'987.95	1'430.00/1'322.85
TAR TVA incl./excl.	10.81/10.00	10.81/10.00	10.81/10.00	10.81/10.00	6.01/5.56



# Electrolux Taste Galleries – Un plaisir pour tous les sens

Prenez goût à la cuisine! Pour un conseil personnalisé sur notre gamme d'appareils, des trucs et astuces sur le thème de la cuisine ou en participant à l'un de nos passionnants cours de cuisine.

## Conseil personnalisé sur place

Venez visiter nos Taste Galleries modernes et faites-vous conseiller individuellement par nos experts.

## Démonstration du steamer

Êtes-vous l'heureux/se propriétaire d'un steamer Electrolux? Nous vous invitons vous et la personne de votre choix, à un délicieux repas gratuit sur l'un de nos sites. Vous découvrirez les appareils dans la pratique auprès de nos spécialistes.

## Cours de cuisine


Pour les fins gourmets et ceux qui y aspirent. Découvrez nos nombreux cours de cuisine pour apprendre en s'amusant. Un vrai régal.

## Hotline pour conseils sur les produits

Vous êtes intéressé/e par un nouveau produit ou vous avez des questions sur l'utilisation d'un produit? Nous vous renseignons volontiers.

**Téléphone: 0848 848 111**

Découvrez sans tarder nos Taste Galleries ou prenez rendez-vous sur [www.tastegallery.electrolux.ch](http://www.tastegallery.electrolux.ch)





# Longue vie à vos appareils électroménagers – Avec les services Electrolux

Avec Electrolux, vous possédez plus qu'un appareil de qualité, vous disposez d'un allié fiable: Nous vous proposons des services qui prolongent encore plus la durée de vie de vos appareils et – en cas de problème – vous permettent de passer cette période le plus sereinement possible.

Profitez de nos services:

**La plus grande compétence et l'expertise Electrolux**

- Une qualité de service exceptionnelle
- Des collaborateurs parfaitement formés
- Couverture nationale

**Efficacité maximale**

- Toutes les prestations «sous un même toit» directement auprès d'Electrolux

**Possibilités de contact flexibles**

- Par téléphone
- En ligne



Service de réparation Electrolux 6.5 CSAT sur 7 en termes de satisfaction client.




Satisfaction garantie. C'est ce que nous défendons et ce à quoi nous veillons.



**Yoldas Demirel,** un de nos 140 techniciens de service, a été évalué par l'un de nos clients suite à un entretien de service:

«Monsieur Demirel était extrêmement aimable, poli et compétent – sans aucun doute le meilleur que nous ayons connu. Electrolux peut en être fier.»

En savoir plus sur nos services:



Inclus Instruction

**Service d'installation**

Installation réalisée par le fabricant. Bénéficiez de la meilleure expertise de marque et du service le plus complet:

En plus de l'installation, nous procédons au réglage correct de l'appareil et expliquons les principales fonctions de base.

Contactez-nous par téléphone: 062 889 95 10



Réservez en ligne ici



Garantie de 12 ans possible

**Prolongation de garantie**

Il suffit de prolonger la garantie et profiter de la tranquillité. Avec Garantie Plus, vous êtes tranquille pour CHF 99 par an. Et avez un produit électroménager qui fonctionne parfaitement.



Pour en savoir plus



Promouvoir la durabilité

**Service de soins**

Réserver un service d'entretien. Economiser des frais de réparation. Un entretien correctement effectué permet d'éviter les réparations ou de les détecter à temps et garantit des performances optimales de l'appareil et une longue durée de vie.



Achetez en ligne ici



94 % de problèmes résolus au premier contact

**Service de réparation**

Le service de réparation Electrolux: professionnel, rapide et simple, car personne ne connaît nos appareils mieux que nous. Satisfaction garantie.



Pour en savoir plus



Disponibilité de 98 % des pièces de rechange

**Vente de pièces détachées**

Nous ne proposons que des pièces de rechange d'origine qui répondent à toutes les exigences. répondent aux spécifications du produit. Nous connaissons les détails de chacun de nos appareils et pouvons nous assurer que toutes les pièces détachées que vous recevez s'adaptent correctement.



Achetez en ligne ici



# Cuisson

Caractéristiques du produit fours à vapeur	18
EURO	27
SMS	32
Caractéristiques du produit fours	36
EURO	42
SMS	52
Caractéristiques du produit micro-ondes	60
EURO	61
SMS	64
Indépendante	65
Combinaisons possibles d'appareils compacts	66
Machines à café	68
Cave à vin	69
Tiroirs	69
Accessoires d'encastrement / Service	87
Caractéristiques du produit cuisinière	74
EURO	75
SMS	80
Caractéristiques du produit cuisinières indépendantes	88
Cuisinières indépendantes	90











## La manière durable de cuisiner

Cuisez avec de la chaleur, des micro-ondes ou de la vapeur à basses températures et économisez ainsi jusqu'à 20 % d'énergie.










\* Comparaison interne sur la base d'un seul (1) test d'un four Electrolux SteamPro [BSE998230M] et d'un four multifonction Electrolux [BPE556370M]. Le test a été réalisé avec un filet de saumon et un blanc de poulet sous-vide.












# Aperçu de nos Steamer – Highlights

Technologie	Avantages pour vous	Comment cela fonctionne-t-il?	Norme de l'appareil
 Steamify®	Plus besoin de réfléchir aux taux d'humidité nécessaires en fonction des plats cuisinés.	La bonne quantité de vapeur est automatiquement calculée à partir de la température.	
 Electrolux App	Commandez le four à distance, bénéficiez de recettes précieuses et recevez des notifications push.	Téléchargez l'app Electrolux et connectez votre smartphone avec le steamer via le - réseau Wi-Fi.	
 SousVide	Les arômes des aliments restent concentrés et les qualités nutritives sont préservées.	Les aliments scellés dans un sachet sous vide sont cuits à une température constamment basse, réglée au degré près.	
 Fonction de régénération	Des plats réchauffés aussi bons que fraîchement préparés.	Le four ajoute de l'humidité quand vous réchauffez un plat.	
 Cuisson à plusieurs niveaux d'humidité	Les aliments ne se dessèchent jamais: tout devient aussi tendre et croustillant que souhaité.	Un capteur mesure et régule l'humidité dans le four.	

## Steamer Norme EURO

	EB6PL70K Profi Steam Steamify®	EB6SL70K Profi Steam Steamify®	EB6GL70K CombiSteam	EB4GL70 SoloSteam
 <b>Profi Line</b> ProfiLine package de services premium	✓	✓		
 Steamify®	✓	✓		
 Utilisation depuis l'app Electrolux	✓	✓		
 SousVide	✓	✓		
 Régénération et cuisson à plusieurs niveaux d'humidité	✓	✓	✓	
 Cuisson à la vapeur	✓	✓	✓	✓
 Air chaud	✓	✓	✓	
 Gril	✓	✓	✓	
 Chaleur supérieure et inférieure	✓	✓	✓	

## Steamer Norme SMS

	EB7PL7K Profi Steam Steamify®	EB7SL7K Profi Steam Steamify®	EB7GL7K CombiSteam	EB3GL7K CombiSteam
 <b>Profi Line</b> ProfiLine package de services premium	✓	✓		
 Steamify®	✓	✓		
 Utilisation depuis l'app Electrolux	✓	✓		
 SousVide	✓	✓		✓
 Régénération et cuisson à plusieurs niveaux d'humidité	✓	✓	✓	✓
 Cuisson à la vapeur	✓	✓	✓	✓
 Air chaud	✓	✓	✓	✓
 Gril	✓	✓	✓	✓
 Chaleur supérieure et inférieure	✓	✓	✓	✓



## Steamer combiné: Four et cuiseur vapeur en un

Notre steamer combiné est doté de toutes les fonctions d'un four normal et dispose en plus des fonctions précieuses d'un cuiseur vapeur. Cette combinaison rend cet appareil imbattable et présente les avantages suivants.

### Un goût exceptionnel

L'association de l'air chaud et de l'humidité est garante d'arômes plus intenses, de surfaces plus croustillantes et de consistances plus juteuses. Les aliments réchauffés ont le même goût que ce qui vient d'être cuisiné.



### Confort et économies de temps

Un four à vapeur cuit presque tout seul et vous permet de préparer facilement plusieurs plats en même temps sans devoir surveiller le processus de cuisson. Il est plus confortable de cuisiner et économise du temps.



### Les nutriments préservés

Grâce au cuiseur vapeur, les minéraux et jusqu'à 90% de la vitamine C sont préservés\*. Découvrez une façon plus saine de cuisiner.

\* Sur la base de tests externes comparant la teneur en vitamine C des brocolis crus et des brocolis cuits à la vapeur. Le test a été réalisé sur la base de la détermination de l'acide ascorbique (vitamine C) dans les aliments par la technique d'analyse par HPLC-UV.

### Préparer en toute sécurité

Le steamer combiné empêche de trop cuire ou de brûler, car la puissance douce de la vapeur rend les aliments moins susceptibles de brûler, de dessécher ou de trop cuire.

## Steamer compact: Un espace limité – tous les avantages d'un steamer

Vous n'avez pas de place pour un grand steamer? Aucun problème! Notre modèle compact est idéal pour les petits espaces et présente en outre des avantages tels qu'un chauffage plus rapide et une consommation d'énergie réduite. De plus, cet appareil complète parfaitement un four standard existant.

Une taille compacte, mais les mêmes fonctions que le grand modèle: chaleur de voûte et de sole, air chaud, fonctions grill et vapeur.

### Cuire au four et à la vapeur sur plusieurs niveaux

Malgré un espace de cuisson plus petit, la préparation de plusieurs plats en même temps est possible sans problème.

### Plaque de cuisson extragrande

Profitez de notre plaque de cuisson extragrande qui entre parfaitement dans chaque steamer combiné compact.





# Taux de vapeur ultraprécis grâce à Steamify®



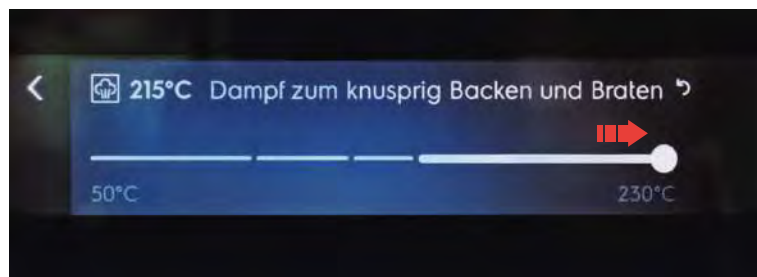
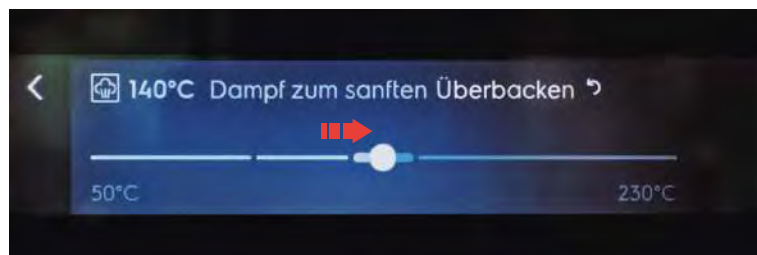
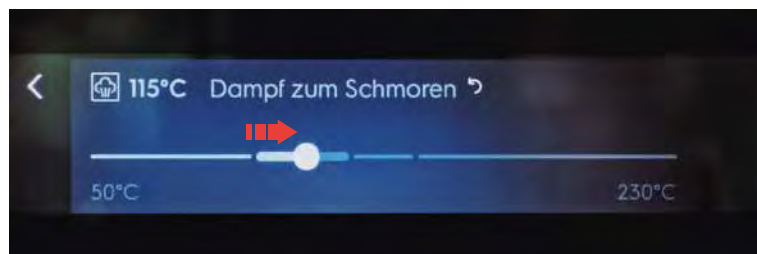
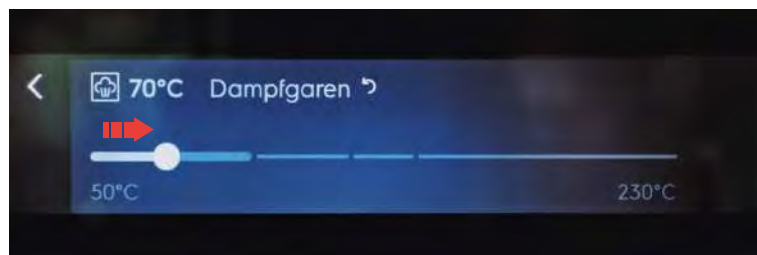
## Steamify®

Vous n'avez plus à vous soucier de la quantité de vapeur nécessaire pour les différents plats. Grâce à la fonction Steamify®, il vous suffit d'indiquer la température et le steamer détermine automatiquement la quantité de vapeur idéale. Des plats sains et délicieux sans jeu de devinettes.

«Cuisiner avec Steamify fonctionne parfaitement. La fonction menus sur l'écran permet également de paramétrer facilement les fonctions. Bravo Electrolux.»\*

Note: ★★★★★

\*Cette évaluation a été faite en février 2023 sur [www.electrolux.ch](http://www.electrolux.ch) pour le produit EB7PL7KSP.



# Exprimez vos talents de cuisinier avec SousVide

La cuisson à basse température fait partie des secrets bien gardés par les grands cuisiniers pour obtenir des saveurs exquises, mais elle ne leur est plus réservée. Désormais, vous pourrez obtenir le même résultat chez vous.

## 1. Préparation

Lavez, coupez et assaisonnez les ingrédients, puis placez-les dans le sachet de cuisson.

## 2. Mise sous vide

Scellez tous les arômes dans le sachet sous vide, à l'avance ou juste avant la cuisson.

## 3. Cuisson SousVide

Placez le sachet sur la grille dans l'espace cuisson de votre Profi Steam et activez la fonction SousVide.

## 4. Service

Impressionnez vos convives avec une expérience gustative unique et des arômes délicats et pleins de saveur.



## SousVide

Les aliments sont cuits à basse température, les arômes restent concentrés et liés, et les qualités nutritives sont préservées. La température est réglée au strict nécessaire pour obtenir le degré de cuisson souhaité.



## Mise sous vide

Grâce à cet appareil de mise sous vide professionnel, vous créez un vide jusqu'à 99,9%, ce qui est déterminant pour obtenir des résultats parfaits avec le four de cuisson sous vide. Les liquides peuvent également être mis sous vide. La mise sous vide facilite la conservation des denrées alimentaires, en particulier pour la congélation et la mise en conserves.





# Autres technologies prisées



## VarioGuide

Sélectionnez vos plats à l'aide du Vario-Guide et le four vous proposera le réglage optimal de la température et de la durée - pour une préparation parfaite. Les paramètres peuvent également être facilement ajustés à vos préférences personnelles.



## Thermomètre à aliments

Le thermomètre à aliments professionnel vous permet de surveiller précisément la cuisson de votre pièce de viande et de la sortir du four au bon moment.




## Fonction de régénération

Notre conseil pour une alimentation saine et durable, la fonction de régénération: Elle donne aux aliments réchauffés le goût des aliments fraîchement cuisinés et permet de réduire le gaspillage alimentaire.



## Cuisson à plusieurs niveaux

Un capteur mesure et régule l'humidité dans l'espace de cuisson pendant toute la durée de la cuisson. En fonction de la teneur en humidité des aliments et de la température, réglez l'humidité sur faible, moyenne ou élevée.



## Electrolux App

Contrôlez votre four à distance grâce à l'app Electrolux installée sur votre smartphone. Réglez la fonction, la température et la minuterie du four ou utilisez la fonction de départ différé pour démarrer la cuisson à une heure précise. Laissez vous inspirer par les recettes proposées dans l'application et transmettez directement au four les réglages garantissant une cuisson parfaite. Vous êtes tenu au courant de l'avancée de la cuisson par des notifications push.



## Évaporation de l'eau résiduelle

Des éléments chauffants supplémentaires favorisent l'évaporation de l'eau résiduelle à la fin du processus de cuisson, ce qui assèche l'espace de cuisson et facilite le nettoyage.



## Nettoyage à la vapeur

Grâce au programme de nettoyage à la vapeur de votre steamer, vous avez l'assurance que votre four brillera à nouveau après utilisation. Un indicateur discret vous rappelle quand il doit être nettoyé.





# Toutes les fonctions en main et rien ne vous échappe



### Commande intuitive tactile

La commande intuitive tactile vous permet de garder le contrôle de chaque étape du processus de cuisson. Grâce à la connectivité, vous pouvez adapter les réglages à partir de votre smartphone, démarrer la cuisson et éteindre le four.



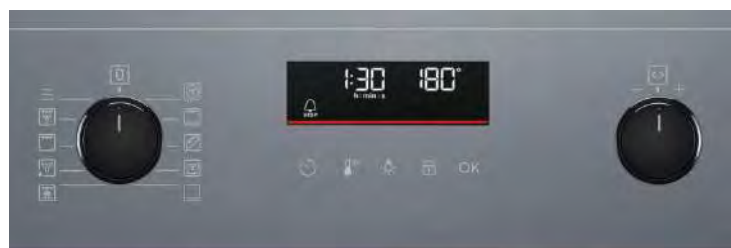
### Sélecteur rotatif tactile et de navigation

Définissez les réglages de la cuisson dans votre four rapidement, simplement et de manière intuitive grâce au sélecteur rotatif de navigation. Vous pouvez aussi les contrôler depuis votre smartphone.



### Commande Touch

Chaque fonction que vous sélectionnez par un léger effleurement apparaît sous forme de symbole et dans 25 langues sélectionnables. La température recommandée s'affiche pour tous les modes de fonctionnement. Vous pouvez bien entendu suivre le temps écoulé et de toutes les fonctions actives au niveau du four.



### Sélecteurs escamotables avec crans

Les boutons rotatifs escamotables et même lumineux sur certains modèles, ainsi que les cinq touches de sélection rapide vous permettent de régler votre four en toute simplicité.

# Aperçu de nos Profi Steamer et Steamer selon la norme EURO

	EB6PL70K	EB4PL70K	EB6SL70K	EB4SL70K	EB6GL70K	EB4GL70K	EB3GL70K	EB4GL70
Hauteur nominale en cm	60	45	60	45	60	45	38	45
ProfiLine package de services premium	•	•						
EcoLine	•	•	•	•				
app Electrolux	•	•	•	•				
Steamify®	•	•	•	•				
SousVide	•	•	•	•			•	
Cuisson à plusieurs niveaux d'humidité faible/moyen/élevé	•/•/•	•/•/•	•/•/•	•/•/•	•/•/•	•/•/•	•/•/•	
Fonction de régénération pour le repas	•	•	•	•	•	•	•	
Cuisson à la vapeur	•	•	•	•	•	•	•	•
Chaleur supérieure et inférieure	•	•	•	•	•	•		
Air chaud	•	•	•	•	•	•	•	
Gril	•	•	•	•	•	•	•	
VarioGuide	•	•	•	•	•	•		
Thermomètre à aliments	•	•	•	•	•	•		
Détecteur d'humidité	•	•	•	•				
Évaporation de l'eau résiduelle	•*	•*	•	•	•	•		
Nettoyage à la vapeur	•	•	•	•	•	•	•	•
Générateur de vapeur externe	•	•	•	•	•	•		
SoftClosing	•	•	•	•	•	•		•
Connecteur pour plaques de cuisson autonomes	•		•		•			

\*Commutable



ProfiLine



EB6PL70K



ProfiLine



EB4PL70K



EB6SL70K



EB4SL70K



Highlights

- ★ Steamer et four à part entière, y compris chauffage de voûte et de sole et grill
- ★ Fonction exclusive Steamify
- ★ Cuisson SousVide
- ★ Recommandations de réglage VarioGuide
- ★ Thermomètre à aliments

- ★ Vaporizzatore e forno completo, con riscaldamento superiore/inferiore e grill
- ★ Fonction exclusive Steamify
- ★ Cuisson SousVide
- ★ Recommandations de réglage VarioGuide
- ★ Thermomètre à aliments



- ★ Steamer et four à part entière, y compris chauffage de voûte et de sole et grill
- ★ Fonction exclusive Steamify
- ★ Cuisson SousVide
- ★ Recommandations de réglage VarioGuide
- ★ Thermomètre à aliments

- ★ Steamer et four à part entière, y compris chauffage de voûte et de sole et grill
- ★ Fonction exclusive Steamify
- ★ Cuisson SousVide
- ★ Recommandations de réglage VarioGuide
- ★ Thermomètre à aliments



Montage	EB6PL70K	EB4PL70K
Construction	Profi Steam Steamify®	Compact 45 Profi Steam Steamify®
Couleur: chrome (CN), miroir noir (SP), blanc (WE), noir (SW), marron (BR)	CN/SP	CN/SP
Dimensions H x L x P, mm	594 x 596 x 567	455 x 596 x 567
Valeur de raccordement V/A/kW	400, 2-3 N/2-3 x 10, 2-3 x 16/3,5 - 10,85	400, 2 N, 230/2 x 10, 1 x 16/3,0, 3,0
Prises pour plans de cuisson autonomes	-	-
Commande / écran		
Bandeau de commande tactile intuitif	.	.
Sélecteur rotatif tactile et de navigation	-	-
Commande Touch	-	-
Puissance		
Volume (utile) de l'espace de cuisson	70	43
Classe d'efficacité énergétique	A+++ - D	A++
Équipement		
Steam System: externe / interne	./-	./-
Réservoir d'eau amovible / tiroir de remplissage d'eau	./-	./-
Détecteur d'humidité	.	.
Recettes préprogrammées	.	.
Mémoire pour programmes personnels	.	.
Nettoyage		
Programme de lavage vapeur	.	.
Plaqué de cuisson SwissClean émail	.	.
Sécurité		
Sécurité enfants / SoftClosing	./-	./-
Mémoire en cas de panne de courant (jours)	3	3
Accessoires inclus		
Lot de récipients de cuisson à la vapeur en acier chromé	1 Set ½"GN	1 Set ½"GN
Récipient en verre avec grille	-	-
Plaqué de cuisson / plaque de cuisson à bord haut	1/1	1/1
Grille (acier chromé)	2	1
Kit de détartrage	1	1
Bon pour un livre de cuisine / démonstration culinaire	1/1	1/1
Peut être équipé d'un dispositif de détournage (en option)	TRILFSTV	TRILFSTV
Prix TVA incl./excl.	4'640.00/4'292.30	4'270.00/3'950.05
TAR incl./TVA excl.	10.81/10.00	10.81/10.00



Montage	EB6SL70K	EB4SL70K
Construction	Profi Steam Steamify®	Compact 45 Profi Steam Steamify®
Couleur: chrome (CN), miroir noir (SP), blanc (WE), noir (SW), marron (BR)	CN/SP	CN/SP
Dimensions H x L x P, mm	594 x 596 x 567	455 x 596 x 567
Valeur de raccordement V/A/kW	400, 2-3 N/2-3 x 10, 2-3 x 16/3,5 - 10,85	400, 2 N, 230/2 x 10, 1 x 16/3,0, 3,0
Prises pour plans de cuisson autonomes	-	-
Commande / écran		
Bandeau de commande tactile intuitif	.	.
Sélecteur rotatif tactile et de navigation	-	-
Commande Touch	-	-
Puissance		
Volume (utile) de l'espace de cuisson	70	43
Classe d'efficacité énergétique	A+++ - D	A++
Équipement		
Steam System: externe / interne	./-	./-
Réservoir d'eau amovible / tiroir de remplissage d'eau	./-	./-
Détecteur d'humidité	.	.
Recettes préprogrammées	.	.
Mémoire pour programmes personnels	.	.
Nettoyage		
Programme de lavage vapeur	.	.
Plaqué de cuisson SwissClean émail	.	.
Sécurité		
Sécurité enfants / SoftClosing	./-	./-
Mémoire en cas de panne de courant (jours)	3	3
Accessoires inclus		
Lot de récipients de cuisson à la vapeur en acier chromé	1 Set ½"GN	1 Set ½"GN
Récipient en verre avec grille	-	-
Plaqué de cuisson / plaque de cuisson à bord haut	1/1	1/1
Grille (acier chromé)	1	1
Kit de détartrage	1	1
Bon pour un livre de cuisine / démonstration culinaire	1/1	1/1
Peut être équipé d'un dispositif de détournage (en option)	TRILFSTV	TRILFSTV
Prix TVA incl./excl.	4'310.00/3'987.05	3'940.00/3'644.75
TAR incl./TVA excl.	10.81/10.00	10.81/10.00







EB6GL70K



EB4GL70K

**Highlights**

- ★ Steamer et four à part entière, y compris chauffage de voûte et de sole et gril
- ★ Recommandations de réglage VarioGuide
- ★ Thermomètre à aliments
- ★ Régénération



- ★ Steamer et four à part entière, y compris chauffage de voûte et de sole et gril
- ★ Recommandations de réglage VarioGuide
- ★ Thermomètre à aliments
- ★ Régénération



Montage	EB6GL70K	EB4GL70K
Construction	CombiSteam	Compact 45 CombiSteam
Couleur: chrome (CN), miroir noir (SP), blanc (WE), noir (SW), marron (BR)	CN/SP	CN/SP
Dimensions H x L x P, mm	594 x 596 x 567	455 x 596 x 567
Valeur de raccordement V/A/kW	400, 2-3 N/2-3 x 10, 2-3 x 16/3,5 - 10,85	400, 2 N, 230/2 x 10, 1 x 16/3,0, 3,0
Prises pour plans de cuisson autonomes	-	-
<b>Commande / écran</b>		
Bandeau de commande tactile intuitif	-	-
Sélecteur rotatif tactile et de navigation	-	-
Commande Touch	-	-
<b>Puissance</b>		
Volume (utile) de l'espace de cuisson	70	43
Classe d'efficacité énergétique A+++ - D	A+	A+
<b>Équipement</b>		
Steam System: externe / interne	·/-	·/-
Réservoir d'eau amovible / tiroir de remplissage d'eau	-/-	-/-
Détecteur d'humidité	-	-
Recettes préprogrammées	·	·
Mémoire pour programmes personnels	·	·
<b>Nettoyage</b>		
Programme de lavage vapeur	·	·
Plaque de cuisson SwissClean émail	·	·
<b>Sécurité</b>		
Sécurité enfants / SoftClosing	·/-	·/-
Mémoire en cas de panne de courant (jours)	7	7
<b>Accessoires inclus</b>		
Lot de récipients de cuisson à la vapeur en acier chromé	1 Set 1/2"GN	-
Récipient en verre avec grille	-	1
Plaque de cuisson / plaque de cuisson à bord haut	1/1	1/1
Grille (acier chromé)	1	1
Kit de détartrage	1	1
Bon pour un livre de cuisine / démonstration culinaire	1/1	1/1
Peut être équipé d'un dispositif de détournement (en option)	TRILFSTV	TRILFSTV
<b>Prix TVA incl./excl.</b>	3'480.00/3'219.25	3'170.00/2'932.45
<b>TAR incl./TVA excl.</b>	10.81/10.00	10.81/10.00



EB3GL70K



EB4GL70

- ★ Steamer à part entière, y compris les fonctions air chaud et gril
- ★ Cuisson SousVide
- ★ Recettes préprogrammées
- ★ Régénération



- ★ Steamer pur
- ★ Recettes préprogrammées
- ★ Nettoyage à la vapeur



Montage	EB3GL70K	EB4GL70
Construction	Compact 38 CombiSteam	Compact 45 SoloSteam
Couleur: chrome (CN), miroir noir (SP), blanc (WE), noir (SW), marron (BR)	CN/SP	CN/SP
Dimensions H x L x P, mm	388 x 596 x 567	455 x 596 x 567
Valeur de raccordement V/A/kW	230/10/2,3, 2,3	230/10/1,3, 1,3
Prises pour plans de cuisson autonomes	-	-
<b>Commande / écran</b>		
Bandeau de commande tactile intuitif	-	-
Sélecteur rotatif tactile et de navigation	-	-
Commande Touch	·	·
<b>Puissance</b>		
Volume (utile) de l'espace de cuisson	34	46
Classe d'efficacité énergétique A+++ - D	A	-
<b>Équipement</b>		
Steam System: externe / interne	-/·	-/·
Réservoir d'eau amovible / tiroir de remplissage d'eau	-/·	-/·
Détecteur d'humidité	-	-
Recettes préprogrammées	·	·
Mémoire pour programmes personnels	·	·
<b>Nettoyage</b>		
Programme de lavage vapeur	·	·
Plaque de cuisson SwissClean émail	·	·
<b>Sécurité</b>		
Sécurité enfants / SoftClosing	·/-	·/-
Mémoire en cas de panne de courant (jours)	7	7
<b>Accessoires inclus</b>		
Lot de récipients de cuisson à la vapeur en acier chromé	-	-
Récipient en verre avec grille	2	1
Plaque de cuisson / plaque de cuisson à bord haut	1/-	-/-
Grille (acier chromé)	1	1
Kit de détartrage	-	-
Bon pour un livre de cuisine / démonstration culinaire	1/1	-/-
Peut être équipé d'un dispositif de détournement (en option)	-	TRILFSTV
<b>Prix TVA incl./excl.</b>	3'375.00/3'122.10	2'370.00/2'192.40
<b>TAR incl./TVA excl.</b>	10.81/10.00	10.81/10.00






# Aperçu de nos Profi Steamer et Steamer selon la norme SMS

	EB7PL7K	EB7SL7K	EB6SL7K	EB7GL7K	EB6GL7K	EB3GL7K
Hauteur nominale en cm	76	76	60	76	60	38
ProfiLine package de services premium	•					
EcoLine	•	•	•			
App Electrolux	•	•	•			
Steamify®	•	•	•			
SousVide	•	•	•			•
Cuisson à plusieurs niveaux d'humidité faible/moyen/élevé	•/•/•	•/•/•	•/•/•	•/•/•	•/•/•	•/•/•
Fonction de régénération	•	•	•	•	•	•
Cuisson à la vapeur	•	•	•	•	•	•
Chaleur supérieure et inférieure	•	•	•	•	•	•
Air chaud	•	•	•	•	•	•
Gril	•	•	•	•	•	•
VarioGuide	•	•	•	•	•	•
Thermomètre à aliments	•	•	•	•	•	•
Détecteur d'humidité	•	•	•	•	•	•
Évaporation de l'eau résiduelle	•	•	•	•	•	•
Nettoyage à la vapeur	•	•	•	•	•	•
Générateur de vapeur externe	•	•	•	•	•	•
Réservoir d'eau amovible	•	•	•	•	•	•
Tiroir à ustensiles	• (chauffant)	• (chauffant)		•		
SoftClosing	•	•	•	•	•	•
Connecteur pour plaques de cuisson autonomes	•	•	•	•	•	•

## ProfiLine



EB7PL7K



EB7SL7K



### Highlights

- ★ Steamer et four à part entière, y compris chauffage de voûte et de sole et gril
- ★ Fonction exclusive Steamify
- ★ Cuisson SousVide
- ★ Recommandations de réglage VarioGuide
- ★ Thermomètre à aliments
- ★ Tiroir chauffant



- ★ Steamer et four à part entière, y compris chauffage de voûte et de sole et gril
- ★ Fonction exclusive Steamify
- ★ Cuisson sous vide
- ★ Recommandations de réglage VarioGuide
- ★ Thermomètre à aliments
- ★ Tiroir chauffant



### Montage

Construction	Profi Steam Steamify®
Couleur: chrome (CN), noir miroir(SP), blanc (WE), noir (SW), marron (BR)	CN/SP
Dimensions H x L x P, mm	757 x 549 x 567
Valeur de raccordement V/A/kW	400, 2-3 N/2-3 x 10, 2-3 x 16/3,5 - 10,85
Prises pour plans de cuisson autonomes	•

### Commande / écran

Bandeau de commande tactile intuitif	•
Sélecteur rotatif tactile et de navigation	-
Commande Touch	-

### Puissance

Volume (utile) de l'espace de cuisson	70
Classe d'efficacité énergétique	A+++ - D

### Équipement

Steam System: externe / interne	•/•
Réservoir d'eau amovible / tiroir de remplissage d'eau	•/•
Détecteur d'humidité	•
Recettes préprogrammées	•
Mémoire pour programmes personnels	•
Tiroir à ustensiles	• (chauffé)

### Nettoyage

Programme de lavage vapeur	•
Plaque de cuisson SwissClean émail	•

### Sécurité

Sécurité enfants/ SoftClosing	•/•
Mémoire en cas de panne de courant (jours)	3

### Accessoires inclus

Lot de récipients de cuisson à la vapeur en acier chromé	1 set ½"GN
Récipient en verre avec grille	-
Plaque de cuisson/plaque de cuisson à bord haut	1/1
Grille (acier chromé)	2
Kit de détartrage	1
Bon pour un livre de cuisine / démonstration culinaire	1/1

Peut être équipé d'un dispositif de détournage (en option)

Prix TVA incl./excl.	4740.00/4384.85
TAR incl./TVA excl.	10.81/10.00







EB6SL7K



EB7GL7K



EB6GL7K



EB3GL7K



**Highlights**

- ★ Steamer et four à part entière, y compris chauffage de voûte et de sole et gril
- ★ Fonction exclusive Steamify
- ★ Cuisson sous vide
- ★ Recommandations de réglage VarioGuide
- ★ Thermomètre à aliments

- ★ Steamer et four à part entière, y compris chauffage de voûte et de sole et gril
- ★ Recommandations de réglage VarioGuide
- ★ Thermomètre à aliments
- ★ Régénération

- ★ Steamer et four à part entière, y compris chauffage de voûte et de sole et gril
- ★ Recommandations de réglage VarioGuide
- ★ Thermomètre à aliments
- ★ Régénération

- ★ Steamer à part entière, y compris les fonctions air chaud et gril
- ★ Cuisson sous vide
- ★ Recettes préprogrammées
- ★ Régénération



**Montage**

	Profi Steam Steamify®	CombiSteam
Construction	CN/SP	CN/SP
Couleur: chrome (CN), noir miroir (SP), blanc (WE), noir (SW), marron (BR)		
Dimensions H x L x P, mm	594 x 549 x 567	757 x 549 x 567
Valeur de raccordement V/A/kW	400, 2-3 N/2-3 x 10, 2-3 x 16/3,5 - 10,85	400, 2-3 N/2-3 x 10, 2-3 x 16/3,5 - 10,85
Prises pour plans de cuisson autonomes	-	-
<b>Commande / écran</b>		
Bandeau de commande tactile intuitif	-	-
Sélecteur rotatif tactile et de navigation	-	-
Commande Touch	-	-
<b>Puissance</b>		
Volume (utile) de l'espace de cuisson	70	70
Classe d'efficacité énergétique A+++ - D	A++	A+
<b>Équipement</b>		
Steam System: externe / interne	·/-	·/-
Réservoir d'eau amovible / tiroir de remplissage d'eau	·/-	·/-
Détecteur d'humidité	·	·
Recettes préprogrammées	·	·
Mémoire pour programmes personnels	·	·
Tiroir à ustensiles	-	·
<b>Nettoyage</b>		
Programme de lavage vapeur	·	·
Plaqué de cuisson SwissClean émail	·	·
<b>Sécurité</b>		
Sécurité enfants/ SoftClosing	·/-	·/-
Mémoire en cas de panne de courant (jours)	3	7
<b>Accessoires inclus</b>		
Lot de récipients de cuisson à la vapeur en acier chromé	1 Set 1/2 GN	1 Set 1/2 GN
Récipient en verre avec grille	-	-
Plaqué de cuisson/plaque de cuisson à bord haut	1/1	1/1
Grille (acier chromé)	1	1
Kit de détartrage	1	1
Bon pour un livre de cuisine / démonstration culinaire	1/1	-/1
Peut être équipé d'un dispositif de détournage (en option)	TRILFSTV	TRILFSTV
<b>Prix TVA incl./excl.</b>	4'310.00/3'987.05	3'540.00/3'274.75
<b>TAR incl./TVA excl.</b>	10.81/10.00	10.81/10.00













**Montage**

	CombiSteam	Compact 38 CombiSteam
Construction	CN/SP	CN/SP
Couleur: chrome (CN), noir miroir (SP), blanc (WE), noir (SW), marron (BR)		
Dimensions H x L x P, mm	594 x 549 x 567	378 x 549 x 568
Valeur de raccordement V/A/kW	400, 2-3 N/2-3 x 10, 2-3 x 16/3,5 - 10,85	230/10/2,3, 2,3
Prises pour plans de cuisson autonomes	-	-
<b>Commande / écran</b>		
Bandeau de commande tactile intuitif	-	-
Sélecteur rotatif tactile et de navigation	-	-
Commande Touch	-	-
<b>Puissance</b>		
Volume (utile) de l'espace de cuisson	70	34
Classe d'efficacité énergétique A+++ - D	A+	A
<b>Équipement</b>		
Steam System: externe / interne	·/-	·/-
Réservoir d'eau amovible / tiroir de remplissage d'eau	·/-	·/-
Détecteur d'humidité	-	-
Recettes préprogrammées	·	·
Mémoire pour programmes personnels	·	·
Tiroir à ustensiles	-	-
<b>Nettoyage</b>		
Programme de lavage vapeur	·	·
Plaqué de cuisson SwissClean émail	·	·
<b>Sécurité</b>		
Sécurité enfants/ SoftClosing	·/-	·/-
Mémoire en cas de panne de courant (jours)	7	7
<b>Accessoires inclus</b>		
Lot de récipients de cuisson à la vapeur en acier chromé	1 Set 1/2 GN	-
Récipient en verre avec grille	-	2
Plaqué de cuisson/plaque de cuisson à bord haut	1/1	1/-
Grille (acier chromé)	1	1
Kit de détartrage	1	-
Bon pour un livre de cuisine / démonstration culinaire	-/1	1/1
Peut être équipé d'un dispositif de détournage (en option)	TRILFSTV	-
<b>Prix TVA incl./excl.</b>	3'480.00/3'219.25	3'375.00/3'122.10
<b>TAR incl./TVA excl.</b>	10.81/10.00	10.81/10.00












# Aperçu de nos Highlights des fours








Technologie	Avantages pour vous	Comment cela fonctionne-t-il?	Norme de l'appareil
 <b>BakingCrisp/ BakingPlus</b>	La pâte lève mieux grâce à l'humidité et votre pain gonfle davantage et présente une belle croûte: croustillant à l'extérieur, moelleux à l'intérieur.	Avec l'option BakingCrisp, un générateur de vapeur génère la vapeur d'eau. Avec la fonction BakingPlus, l'eau doit être versée à la main dans la perforation du four.	
 <b>Fonction de régénération pour le repas</b>	Des plats réchauffés aussi bons que fraîchement préparés.	Le four ajoute de l'humidité quand vous réchauffez un plat.	
 <b>Air chaud</b>	Des plats cuits uniformément.	Le ventilateur intégré veille à une répartition uniforme de l'air dans le four.	
 <b>Taux d'humidité bas</b>	Les plats sont bien dorés tout en restant juteux à l'intérieur.	Combinaison idéale de chaleur et de vapeur.	
 <b>Cuisson à basse température</b>	La cuisson à basse température permet d'obtenir une viande juteuse et une cuisson uniforme.	La fonction automatique de cuisson à basse température permet de maintenir la température à un niveau constant dans le four.	

# Comparatif pour bien choisir son four

**Fours norme EURO**

	EB6PL80Q BakingCrisp connected	EB6SL80Q BakingCrisp connected	EB6L50D BakingPlus	EB6L80 Fours
 <b>Profi Line</b> ProfiLine package de services premium	✓			
 Utilisation depuis l'app Electrolux	✓	✓		
 Régénération et cuisson à plusieurs niveaux d'humidité	✓	✓		
 Faire du pain à la vapeur	✓	✓	✓	
 Air chaud	✓	✓	✓	✓
 Gril	✓	✓	✓	✓
 Chaleur supérieure et inférieure	✓	✓	✓	✓

**Fours norme SMS**

	EB7GL5Q BakingCrisp	EB7L5D BakingPlus	EB7PL4 Fours connected	EB7L4 Fours
 <b>Profi Line</b> ProfiLine package de services premium			✓	
 Utilisation depuis l'app Electrolux			✓	
 Régénération et cuisson à plusieurs niveaux d'humidité	✓			
 Faire du pain à la vapeur	✓	✓		
 Air chaud	✓	✓	✓	✓
 Gril	✓	✓	✓	✓
 Chaleur supérieure et inférieure	✓	✓	✓	✓



# Four BakingCrisp: Avec trois fonctions vapeur intelligentes

Le four BakingCrisp propose trois fonctions de cuisson à la vapeur pour intensifier le goût de vos plats. Qu'il s'agisse de régénération, de cuisson de pain ou d'une légère humidité, vos plats seront juteux à l'intérieur et croustillants et dorés à l'extérieur.

«Un super four qui tient ses promesses. Facile à utiliser et le pain est super croustillant.»\*

Note: ★ ★ ★ ★ ★

\* Cette évaluation a été faite en février 2023 sur [www.electrolux.com](http://www.electrolux.com) pour le produit EB6PL80QSP.



## Fonction de régénération pour le repas

La fonction de régénération vous permet de réchauffer vos plats. La vapeur assure un chauffage doux et équilibré des aliments tout en préservant les arômes et les saveurs. Grâce aux différents niveaux de grilles disponibles, vous pouvez même préparer plusieurs plats en même temps.



## Cuisson du pain

Grâce à l'ajout de vapeur au début de la cuisson, votre pain sera aussi bon que chez le boulanger. Votre pain lève mieux, la croûte est plus croustillante et a une couleur plus intense et brillante. Même les croissants et les petits pains n'auront plus de secrets pour vous.



## Taux d'humidité bas

La combinaison de chaleur et de vapeur est parfaite pour préparer des rôtis, des poulets ou des gratins bien dorés ou gratinés à l'extérieur tout en restant juteux à l'intérieur. Elle est aussi idéale pour obtenir des feuilletés apéritifs frais ou surgelés bien croustillants.



# BakingPlus: Du pain comme chez le boulanger

La fonction BakingPlus améliore le goût de vos pains et pâtisseries faits maison. L'ajout d'un soupçon de vapeur lors de la cuisson rend la croûte plus croustillante et lui donne une couleur plus intense et brillante.



## BakingPlus

Certains fours Electrolux nous révèlent les secrets des meilleurs boulangers: les aliments à cuire sont d'abord humidifiés. Versez 100 ml d'eau dans la cavité au fond de l'appareil et sélectionnez le mode BakingPlus avec le sélecteur de commande. Grâce à un élément chauffant situé au bas de l'espace de cuisson, l'eau s'évapore lors des 10 à 15 premières minutes. La pâte lève mieux grâce à l'humidité et votre pain présente davantage de volume et une meilleure texture. Croustillant à l'extérieur, léger à l'intérieur.



## Autres technologies prisées



### VarioGuide

Sélectionnez vos recettes dans le VarioGuide et le four réglera automatiquement la température et le temps de cuisson pour un résultat parfait. Vous pouvez personnaliser les réglages en fonction de vos préférences.



### Cuire sur trois niveaux grâce à l'air chaud

Des menus complets peuvent ainsi être préparés en une seule fournée et ce, sans mélange de goûts entre les différents plats.



### Le thermomètre à aliments

Le thermomètre à aliments permet de surveiller de près la cuisson pour des résultats parfaits.



## Nettoyage du four




### Technique à pyrolyse

Cette technologie d'autonettoyage est activée en recourant à une très haute température qui transforme la graisse et les résidus alimentaires en cendres. Vous pouvez ainsi nettoyer les résidus dans le four avec un simple chiffon humide.



### Nettoyage par catalyse

La cuisson de bons petits plats ne se termine pas forcément par un nettoyage intensif du four. À 200 °C, le revêtement spécial des parois du four permet aux particules de saleté d'être oxydées sans odeurs et sans émanations toxiques.



### Émaillage SwissClean garant d'un nettoyage rapide

Les résidus, qui n'adhèrent quasiment pas au revêtement en émail, disparaissent en un coup d'éponge.

# Comparaison de nos fours encastrables selon la norme EURO

	EB6PL80Q	EB4PL80Q	EB6SL80Q	EB6GL50Q	EB6PL40	EB6SL80	EB4SL80	EB6SL40	EB4SL40	EB6GL80	EB6GL40X	EB6GL40	EB4GL40	EB3GL30	EB6L80	EB6L50XD	EB6L50D	EB6L40X	EB6L40	EB6L20
Hauteur nominale en cm	60	45	60	60	60	60	45	60	45	60	60	60	45	38	60	60	60	60	60	60
ProfiLine package de services premium	•	•			•															
App Electrolux	•	•	•		•	•	•	•	•											
EcoLine					•			•	•											
BakingCrisp	•	•	•	•																
Fonction de régénération pour le repas	•	•	•	•																
Taux d'humidité bas	•	•	•	•																
Faire du pain à la vapeur	•	•	•	•																
BakingPlus																•	•			
VarioGuide	•	•	•	•	•	•	•	•	•	•	•	•	•							
Thermomètre à aliments	•	•	•	•	•	•	•	•	•	•	•	•	•							
Cuisson à basse température	•	•	•	•	•	•	•	•	•	•	•	•	•							
Chaleur supérieure et inférieure	•	•	•	•	•	•	•	•	•	•	•	•	•		•	•	•	•	•	•
Air chaud	•	•	•	•	•	•	•	•	•	•	•	•	•		•	•	•	•	•	•
Gril	•	•	•	•	•	•	•	•	•	•	•	•	•		•	•	•	•	•	•
Cuisson sur plusieurs niveaux	•	•	•	•	•	•	•	•	•	•	•	•	•		•	•	•	•	•	•
Plaque à gâteau extra grand	•	•	•	•	•	•	•	•	•	•	•	•	•		•	•	•	•	•	•
Plaque de cuisson Easy2Clean						•														
Nettoyage à pyrolytique	•	•	•			•	•			•					•					
Nettoyage à catalytique											•				•			•		
SoftClosing	•	•	•	•	•	•	•	•	•	•	•	•	•		•	•	•			
Connecteur pour plaques de cuisson autonomes	•		•	•	•	•		•		•	•	•								

## ProfiLine



EB6PL80Q



## ProfiLine



EB4PL80Q



### Highlights

- ★ Bandeau de commande tactile intuitif et gestion depuis l'app Electrolux
- ★ Autonettoyage pyrolytique
- ★ Fonctions BakingCrisp
- ★ Recommandations de réglage VarioGuide
- ★ Thermomètre à aliments
- ★ Cuisson sur plusieurs niveaux



- ★ Bandeau de commande tactile intuitif et gestion depuis l'app Electrolux
- ★ Autonettoyage pyrolytique
- ★ Fonctions BakingCrisp
- ★ Recommandations de réglage VarioGuide
- ★ Thermomètre à aliments
- ★ Plaque à gâteau extra grande



### Montage

Construction	Four encastrable BakingCrisp à pyrolyse	Compact 45 BakingCrisp à pyrolyse
Couleur: chrome (CN), noir miroir (SP), blanc (WE), noir (SW)	CN/SP	CN/SP
Dimensions	H x L x P, mm	594 x 596 x 567
Valeur de raccordement	V/A/kW	400, 2-3 N/2-3 x 10, 2-3 x 16/3,5 - 10,85
Prises pour plans de cuisson autonomes		-
<b>Commande / écran</b>		
Bandeau de commande tactile intuitif	•	•
Sélecteur rotatif tactile et de navigation	-	-
Commande Touch	-	-
Sélecteurs escamotables avec crans et écran LED deux couleurs	-	-
Sélecteurs escamotables	-	-
<b>Puissance / équipement</b>		
Volume (utile) de l'espace de cuisson	71	43
Classe d'efficacité énergétique	A+++ - D	A++
Fonction de régénération pour les repas	•	•
Recettes préprogrammées	•	•
Mémoire pour programmes personnels	•	•
Gril rabattable	-	-
<b>Nettoyage</b>		
Programme de lavage vapeur	-	-
Autonettoyage pyrolytique /catalytique	•/-	•/-
Plaque de cuisson SwissClean émail	-	-
<b>Sécurité</b>		
Sécurité enfants/SoftClosing	•/•	•/•
Mémoire en cas de panne de courant (jours)	3	3
<b>Accessoires inclus</b>		
Plaque de cuisson/plaque de cuisson à bord haut	1/1	1/1
Grille (acier chromé)	1	1
Peut être équipé d'un dispositif de détournage (en option)	TRILFSTV	TRILFSTV
Prix TVA incl./excl.	3'810.00/3'524.50	3'480.00/3'219.05
TAR incl./TVA excl.	10.81/10.00	10.81/10.00







EB6SL80Q



EB6GL50Q



Highlights

- ★ Écran avec commande à sélecteur rotatif et gestion depuis l'app Electrolux
- ★ Autonettoyage pyrolytique
- ★ Fonctions BakingCrisp
- ★ Recommandations de réglage VarioGuide
- ★ Thermomètre à aliments
- ★ Cuisson sur plusieurs niveaux

- ★ Écran avec symboles & texte clair
- ★ Fonctions BakingCrisp
- ★ Recommandations de réglage VarioGuide
- ★ Thermomètre à aliments
- ★ Cuisson sur plusieurs niveaux



Montage

	Four encastrable BakingCrisp à pyrolyse	Four encastrable BakingCrisp
Construction	CN/SP	SP
Couleur: chrome (CN), noir miroir (SP), blanc (WE), noir (SW)		
Dimensions H x L x P, mm	594 x 596 x 567	594 x 596 x 567
Valeur de raccordement V/A/kW	400, 2-3 N/2-3 x 10, 2-3 x 16/3,5 - 10,85	400, 2-3 N/2-3 x 10, 2-3 x 16/3,5 - 10,85
Prises pour plans de cuisson autonomes	.	.
<b>Commande / écran</b>		
Bandeau de commande tactile intuitif	-	-
Sélecteur rotatif tactile et de navigation	.	-
Commande Touch	-	.
Sélecteurs escamotables avec crans et écran LED deux couleurs	-	-
Sélecteurs escamotables	-	-
<b>Puissance / équipement</b>		
Volume (utile) de l'espace de cuisson	71	71
Classe d'efficacité énergétique A+++ - D	A++	A++
Fonction de régénération pour les repas	.	.
Recettes préprogrammées	.	.
Mémoire pour programmes personnels	.	.
Gril rabattable	-	-
<b>Nettoyage</b>		
Programme de lavage vapeur	-	.
Autonettoyage pyrolytique/catalytique	./-	./-
Plaque de cuisson SwissClean émail	-	.
<b>Sécurité</b>		
Sécurité enfants/ SoftClosing	./.	./.
Mémoire en cas de panne de courant (jours)	3	7
<b>Accessoires inclus</b>		
Plaque de cuisson/plaque de cuisson à bord haut	1/1	1/1
Grille (acier chromé)	1	1
Peut être équipé d'un dispositif de détournage (en option)	TRILFSTV	TRILFSTV
Prix TVA incl./excl.	3'590.00/3'321.00	2'635.00/2'437.55
TAR incl./TVA excl.	10.81/10.00	10.81/10.00



ProfiLine



EB6PL40



EB6SL40



EB6SL80



- ★ Bandeau de commande tactile intuitif et gestion depuis l'app Electrolux
- ★ Plaque de cuisson Easy2Clean
- ★ Recommandations de réglage VarioGuide
- ★ Thermomètre à aliments
- ★ Cuisson sur plusieurs niveaux

- ★ Écran avec commande à sélecteur rotatif et gestion depuis l'app Electrolux
- ★ Recommandations de réglage VarioGuide
- ★ Thermomètre à aliments
- ★ Cuisson sur plusieurs niveaux

- ★ Écran avec commande à sélecteur rotatif et gestion depuis l'app Electrolux
- ★ Autonettoyage pyrolytique
- ★ Recommandations de réglage VarioGuide
- ★ Thermomètre à aliments
- ★ Cuisson sur plusieurs niveaux



	Four encastrable	Four encastrable	Four encastrable à pyrolyse
Construction	CN/SP	CN/SP	CN/SP
Couleur: chrome (CN), noir miroir (SP), blanc (WE), noir (SW)			
Dimensions H x L x P, mm	594 x 596 x 567	594 x 596 x 567	594 x 596 x 567
Valeur de raccordement V/A/kW	400, 2-3 N/2-3 x 10, 2-3 x 16/3,5 - 10,85	400, 2-3 N/2-3 x 10, 2-3 x 16/3,5 - 10,85	400, 2-3 N/2-3 x 10, 2-3 x 16/3,5 - 10,85
Prises pour plans de cuisson autonomes	.	.	.
<b>Commande / écran</b>			
Bandeau de commande tactile intuitif	.	-	-
Sélecteur rotatif tactile et de navigation	-	-	-
Commande Touch	-	.	.
Sélecteurs escamotables avec crans et écran LED deux couleurs	-	-	-
Sélecteurs escamotables	-	-	-
<b>Puissance / équipement</b>			
Volume (utile) de l'espace de cuisson	71	71	71
Classe d'efficacité énergétique A+++ - D	A++	A++	A++
Fonction de régénération pour les repas	-	-	-
Recettes préprogrammées	.	.	.
Mémoire pour programmes personnels	.	.	.
Gril rabattable	-	-	-
<b>Nettoyage</b>			
Programme de lavage vapeur	-	-	-
Autonettoyage pyrolytique/catalytique	./-	./-	./-
Plaque de cuisson SwissClean émail	.	.	-
<b>Sécurité</b>			
Sécurité enfants/ SoftClosing	./.	./.	./.
Mémoire en cas de panne de courant (jours)	3	3	3
<b>Accessoires inclus</b>			
Plaque de cuisson/plaque de cuisson à bord haut	1/1	1/1	1/1
Grille (acier chromé)	1	1	1
Peut être équipé d'un dispositif de détournage (en option)	TRILFAV	TRILFAV	TRILFAV
Prix TVA incl./excl.	3'000.00/2'775.20	2'620.00/2'423.70	3'010.00/2'784.45
TAR incl./TVA excl.	10.81/10.00	10.81/10.00	10.81/10.00





EB4SL80



EB4SL40



Highlights

- ★ Écran avec commande à sélecteur rotatif et gestion depuis l'app Electrolux
- ★ Autonettoyage pyrolytique
- ★ Recommandations de réglage VarioGuide
- ★ Thermomètre à aliments
- ★ Plaque à gâteau extra grande

- ★ Écran avec commande à sélecteur rotatif et gestion depuis l'app Electrolux
- ★ VarioGuide recommandations de réglage
- ★ Thermomètre à aliments
- ★ Plaque à gâteau extra grande



Montage	EB4SL80	EB4SL40
Construction	Four encastrable Compact 45 à pyrolyse	Four encastrable Compact 45
Couleur: chrome (CN), noir miroir (SP), blanc (WE), noir (SW)	CN/SP	CN/SP
Dimensions H x L x P, mm	455 x 596 x 567	455 x 596 x 567
Valeur de raccordement V/A/kW	400, 2-3 N, 230/2 x 10, 1 x 16/3,0 - 3,0	400, 2-3 N, 230/2 x 10, 1 x 16/3,0 - 3,0
Prises pour plans de cuisson autonomes	-	-
<b>Commande / écran</b>		
Bandeau de commande tactile intuitif	-	-
Sélecteur rotatif tactile et de navigation	•	•
Commande Touch	-	-
Sélecteurs escamotables avec crans et écran LED deux couleurs	-	-
Sélecteurs escamotables	-	-
<b>Puissance / équipement</b>		
Volume (utile) de l'espace de cuisson	43	43
Classe d'efficacité énergétique A+++ - D	A++	A++
Fonction de régénération pour les repas	-	-
Recettes préprogrammées	•	•
Mémoire pour programmes personnels	•	•
Gril rabattable	-	-
<b>Nettoyage</b>		
Programme de lavage vapeur	-	-
Autonettoyage pyrolytique /catalytique	•/-	•/-
Plaque de cuisson SwissClean émail	-	•
<b>Sécurité</b>		
Sécurité enfants/ SoftClosing	•/•	•/•
Mémoire en cas de panne de courant (jours)	3	3
<b>Accessoires inclus</b>		
Plaque de cuisson/plaque de cuisson à bord haut	1/1	1/1
Grille (acier chromé)	1	1
Peut être équipé d'un dispositif de détournage (en option)	TRILFAV	TRILFAV
Prix TVA incl./excl.	2'750.00/2'543.95	2'390.00/2'210.90
TAR incl./TVA excl.	10.81/10.00	10.81/10.00



EB6GL80



EB6GL40X



EB6GL40



- ★ Écran avec symboles & texte clair
- ★ Autonettoyage pyrolytique
- ★ Recommandations de réglage VarioGuide
- ★ Thermomètre à aliments
- ★ Cuisson sur plusieurs niveaux

- ★ Écran avec symboles & texte clair
- ★ Autonettoyage catalytique
- ★ Recommandations de réglage VarioGuide
- ★ Thermomètre à aliments
- ★ Cuisson sur plusieurs niveaux

- ★ Écran avec symboles & texte clair
- ★ Recommandations de réglage VarioGuide
- ★ Thermomètre à aliments
- ★ Cuisson sur plusieurs niveaux
- ★ Plaque à gâteau extra grande



Montage	EB6GL80	EB6GL40X	EB6GL40
Construction	Four encastrable à pyrolyse	Four encastrable catalytique	Four encastrable
Couleur: chrome (CN), noir miroir (SP), blanc (WE), noir (SW)	CN/SP	CN/SP	CN/SP
Dimensions H x L x P, mm	594 x 596 x 567	594 x 596 x 567	594 x 596 x 567
Valeur de raccordement V/A/kW	400, 2-3 N/2-3 x 10, 2-3 x 16/3,5 - 10,85	400, 2-3 N/2-3 x 10, 2-3 x 16/3,5 - 10,85	400, 2-3 N/2-3 x 10, 2-3 x 16/3,5 - 10,85
Prises pour plans de cuisson autonomes	-	-	-
<b>Commande / écran</b>			
Bandeau de commande tactile intuitif	-	-	-
Sélecteur rotatif tactile et de navigation	-	-	-
Commande Touch	•	•	•
Sélecteurs escamotables avec crans et écran LED deux couleurs	-	-	-
Sélecteurs escamotables	-	-	-
<b>Puissance / équipement</b>			
Volume (utile) de l'espace de cuisson	71	71	71
Classe d'efficacité énergétique A+++ - D	A+	A+	A+
Fonction de régénération pour les repas	-	-	-
Recettes préprogrammées	•	•	•
Mémoire pour programmes personnels	•	•	•
Gril rabattable	-	-	-
<b>Nettoyage</b>			
Programme de lavage vapeur	-	-	-
Autonettoyage pyrolytique /catalytique	•/-	•/•	•/•
Plaque de cuisson SwissClean émail	-	-	•
<b>Sécurité</b>			
Sécurité enfants/ SoftClosing	•/•	•/•	•/•
Mémoire en cas de panne de courant (jours)	7	7	7
<b>Accessoires inclus</b>			
Plaque de cuisson/plaque de cuisson à bord haut	1/1	1/1	1/1
Grille (acier chromé)	1	1	1
Peut être équipé d'un dispositif de détournage (en option)	TRILFAV	TRILFAV	TRILFAV
Prix TVA incl./excl.	2'460.00/2'275.65	2'345.00/2'169.30	2'240.00/2'072.15
TAR incl./TVA excl.	10.81/10.00	10.81/10.00	10.81/10.00







EB4GL40



EB3GL30

**Highlights**

- ★ Écran avec symboles & texte clair
- ★ VarioGuide recommandations de réglage
- ★ Thermomètre à aliments
- ★ Plaque à gâteau extra grande

- ★ Écran avec symboles & texte clair
- ★ Recettes préprogrammées
- ★ Fonction cuisson à basse température



**Montage**

		Four encastrable Compact 45	Four encastrable Compact 38 Hotair
Construction		CN/SP	CN/SP
Couleur: chrome (CN), noir miroir (SP), blanc (WE), noir (SW)			
Dimensions	H x L x P, mm	455 x 596 x 567	388 x 596 x 567
Valeur de raccordement	V/A/kW	400, 2-3 N, 230/2 x 10, 1 x 16/3,0 - 3,0	230/10/2,3 - 2,3
Prises pour plans de cuisson autonomes		-	-
<b>Commande / écran</b>			
Bandeau de commande tactile intuitif		-	-
Sélecteur rotatif tactile et de navigation		-	-
Commande Touch		•	•
Sélecteurs escamotables avec crans et écran LED deux couleurs		-	-
Sélecteurs escamotables		-	-
<b>Puissance / équipement</b>			
Volume (utile) de l'espace de cuisson		43	34
Classe d'efficacité énergétique		A+++ - D	A
Fonction de régénération pour les repas		-	-
Recettes préprogrammées		•	•
Mémoire pour programmes personnels		•	•
Gril rabattable		-	-
<b>Nettoyage</b>			
Programme de lavage vapeur		-	-
Autonettoyage pyrolytique / catalytique		-/-	-/-
Plaque de cuisson SwissClean émail		•	•
<b>Sécurité</b>			
Sécurité enfants / SoftClosing		•/•	•/•
Mémoire en cas de panne de courant (jours)		7	7
<b>Accessoires inclus</b>			
Plaque de cuisson / plaque de cuisson à bord haut		1/1	1/-
Grille (acier chromé)		1	1
Peut être équipé d'un dispositif de détournement (en option)		TRILFAV	-
Prix TVA incl./excl.		1'930.00 / 1'785.40	1'915.00 / 1'771.50
TAR incl./TVA excl.		10.81/10.00	10.81/10.00



EB6L80



EB6L50XD



EB6L50D

- ★ Écran LED bicolore
- ★ Chauffe rapide
- ★ Autonettoyage pyrolytique
- ★ Cuisson sur plusieurs niveaux
- ★ Plaque à gâteau extra grande

- ★ Écran LED bicolore
- ★ Chauffe rapide
- ★ Autonettoyage catalytique
- ★ Fonction BakingPlus
- ★ Cuisson sur plusieurs niveaux
- ★ Plaque à gâteau extra grande

- ★ Écran LED bicolore
- ★ Chauffe rapide
- ★ Fonction BakingPlus
- ★ Cuisson sur plusieurs niveaux
- ★ Plaque à gâteau extra grande



		Four encastrable à pyrolyse	Four encastrable BakingPlus catalytique	Four encastrable BakingPlus
Construction		SP	SP	SP
Couleur: chrome (CN), noir miroir (SP), blanc (WE), noir (SW)				
Dimensions	H x L x P, mm	594 x 596 x 567	594 x 596 x 567	594 x 596 x 567
Valeur de raccordement	V/A/kW	400 2-3/2-3 x 10/3,5 - 3,5	400 2-3/2-3 x 10/3,5 - 3,5	400 2-3/2-3 x 10/3,5 - 3,5
Prises pour plans de cuisson autonomes		-	-	-
<b>Commande / écran</b>				
Bandeau de commande tactile intuitif		-	-	-
Sélecteur rotatif tactile et de navigation		-	-	-
Commande Touch		•	•	•
Sélecteurs escamotables avec crans et écran LED deux couleurs		-	-	-
Sélecteurs escamotables		-	-	-
<b>Puissance / équipement</b>				
Volume (utile) de l'espace de cuisson		71	71	71
Classe d'efficacité énergétique		A+	A+	A+
Fonction de régénération pour les repas		-	-	-
Recettes préprogrammées		•	•	•
Mémoire pour programmes personnels		-	-	-
Gril rabattable		-	-	•
<b>Nettoyage</b>				
Programme de lavage vapeur		-	-	-
Autonettoyage pyrolytique / catalytique		-/-	-/•	-/-
Plaque de cuisson SwissClean émail		•	•	•
<b>Sécurité</b>				
Sécurité enfants / SoftClosing		•/•	•/•	•/•
Mémoire en cas de panne de courant (jours)		-	-	-
<b>Accessoires inclus</b>				
Plaque de cuisson / plaque de cuisson à bord haut		1/1	1/1	1/1
Grille (acier chromé)		1	1	1
Peut être équipé d'un dispositif de détournement (en option)		TRILFAV	TRILFAV	TRILFAV
Prix TVA incl./excl.		2'040.00 / 1'887.15	2'010.00 / 1'859.40	1'905.00 / 1'762.25
TAR incl./TVA excl.		10.81/10.00	10.81/10.00	10.81/10.00





EB6L40X



EB6L40



EB6L20

**Highlights**

- ★ Écran LED bicolore
- ★ Chauffe rapide
- ★ Autonettoyage catalytique
- ★ Cuisson sur plusieurs niveaux
- ★ Plaque à gâteau extra grande

- ★ Écran LED bicolore
- ★ Chauffe rapide
- ★ Cuisson sur plusieurs niveaux
- ★ Plaque à gâteau extra grande

- ★ Cuisson sur plusieurs niveaux
- ★ Plaque à gâteau extra grande



Montage	
Construction	Four encastrable catalytique
Couleur: chrome (CN), noir miroir (SP), blanc (WE), noir (SW)	CN/WE/SW
Dimensions H x L x P, mm	594 x 596 x 567
Valeur de raccordement V/A/kW	400 2-3/2-3 x 10/3,5 - 3,5
Prises pour plans de cuisson autonomes	-
Commande / écran	
Bandeau de commande tactile intuitif	-
Sélecteur rotatif tactile et de navigation	-
Commande Touch	5 touches tactiles de sélection rapide
Sélecteurs escamotables avec crans et écran LED deux couleurs	.
Sélecteurs escamotables	-
Puissance / équipement	
Volume (utile) de l'espace de cuisson	71
Classe d'efficacité énergétique A+++ - D	A+
Fonction de régénération pour les repas	-
Recettes préprogrammées	.
Mémoire pour programmes personnels	-
Gril rabattable	-
Nettoyage	
Programme de lavage vapeur	-
Autonettoyage pyrolytique /catalytique	-/-
Plaque de cuisson SwissClean émail	.
Sécurité	
Sécurité enfants/ SoftClosing	./-
Mémoire en cas de panne de courant (jours)	-
Accessoires inclus	
Plaque de cuisson/plaque de cuisson à bord haut	2/-
Grille (acier chromé)	1
Peut être équipé d'un dispositif de détournage (en option)	TRILFAV
Prix TVA incl./excl.	1'835.00/1'697.50
TAR incl./TVA excl.	10.81/10.00



Montage	
Construction	Four encastrable
Couleur: chrome (CN), noir miroir (SP), blanc (WE), noir (SW)	CN/SW
Dimensions H x L x P, mm	594 x 596 x 567
Valeur de raccordement V/A/kW	400 2-3/2-3 x 10/3,5 - 3,5
Prises pour plans de cuisson autonomes	-
Commande / écran	
Bandeau de commande tactile intuitif	-
Sélecteur rotatif tactile et de navigation	-
Commande Touch	-
Sélecteurs escamotables avec crans et écran LED deux couleurs	.
Sélecteurs escamotables	-
Puissance / équipement	
Volume (utile) de l'espace de cuisson	71
Classe d'efficacité énergétique A+++ - D	A+
Fonction de régénération pour les repas	-
Recettes préprogrammées	.
Mémoire pour programmes personnels	-
Gril rabattable	.
Nettoyage	
Programme de lavage vapeur	-
Autonettoyage pyrolytique /catalytique	-/-
Plaque de cuisson SwissClean émail	.
Sécurité	
Sécurité enfants/ SoftClosing	./-
Mémoire en cas de panne de courant (jours)	-
Accessoires inclus	
Plaque de cuisson/plaque de cuisson à bord haut	2/-
Grille (acier chromé)	1
Peut être équipé d'un dispositif de détournage (en option)	TRILFAV
Prix TVA incl./excl.	1'545.00/1'429.25
TAR incl./TVA excl.	10.81/10.00



# Combinaison: Steamer/four avec plan de cuisson



Combinez nos steamers et nos fours avec le plan de cuisson de votre choix  
Steamer et plans de cuisson indépendants se combinent parfaitement

- Installation facile: vous n'avez même plus besoin de raccordements électriques séparés en raison d'une prise, placée derrière, en haut du steamer/four, qui permet de raccorder la table de cuisson avec un câble. C'est le cas pour tous nos fours et steamers GrandLuxe, SuperLuxe et ProfiLine.
- Steamer intégré: profitez vous aussi des avantages du cuiseur vapeur et utilisez la possibilité de l'intégrer dans une niche existante.
- Grande liberté d'aménagement: combinez votre steamer/four avec un plan de cuisson radiant ou à induction de votre choix.

Les modèles de fours ou de steamers compatibles sont mis en évidence dans le tableau des produits sous le point «Fiches d'appareils pour plans de cuisson indépendants».



Accessoires d'encastrement	Description
AKEB/GKTC	Câble spécial 1 m pour le raccordement d'un plan de cuisson en vitrocéramique avec commande Touch Control aux fours encastrables Profi Steam (sauf Profi Steam Compact), 400 V 3E, avec fiche de raccordement pour fours pour: plans de cuisson en vitrocéramique 400 V 2-3E
AKEB/GKTCI	Câble spécial 1 m pour le raccordement d'un plan de cuisson à induction avec commande Touch Control aux fours encastrables Profi Steam (sauf Profi Steam Compact), 400 V 2NE, avec fiche de raccordement pour fours pour: plans de cuisson à induction



# Comparaison de nos fours encastrables selon la norme SMS

	EB7GL5Q	EB7PL4	EB7SL4	EB7GL4X	EB6GL4X	EB7GL4	EB6GL4	EB3GL3	EB7L5XD	EB6L5XD	EB7L5D	EB6L5D	EB7L4X	EB7L4	EB7L2
Hauteur nominale en cm	76	76	76	76	60	76	60	38	76	60	76	60	76	76	76
ProfiLine package de services premium	ProfiLine	.													
EcoLine	EcoLine	.	.												
App Electrolux	App Electrolux	.	.												
BakingCrisp	BakingCrisp	.													
Fonction de régénération	Fonction de régénération	.													
Taux d'humidité bas	Taux d'humidité bas	.													
Faire du pain à la vapeur	Faire du pain à la vapeur	.													
BakingPlus	BakingPlus								.	.	.	.			
VarioGuide	VarioGuide	.	.	.	.	.	.								
Thermomètre à aliments	Thermomètre à aliments	.	.	.	.	.	.								
Cuisson à basse température	Cuisson à basse température	.	.	.	.	.	.								
Chaleur supérieure et inférieure	Chaleur supérieure et inférieure	.	.	.	.	.	.		.	.	.	.	.	.	.
Air chaud	Air chaud	.	.	.	.	.	.	.	.	.	.	.	.	.	.
Gril	Gril	.	.	.	.	.	.	.	.	.	.	.	.	.	.
Cuisson sur plusieurs niveaux	Cuisson sur plusieurs niveaux	.	.	.	.	.	.		.	.	.	.	.	.	.
Plaque de cuisson Easy2Clean	Plaque de cuisson Easy2Clean	.	.												
Plaque à gâteau extra grand	Plaque à gâteau extra grand	.	.	.	.	.	.		.	.	.	.	.	.	.
Nettoyage à catalytique	Nettoyage à catalytique				.	.			.	.			.		
Tiroir à ustensiles	Tiroir à ustensiles	.	(chauffant)	(chauffant)	.	.			.	.	.	.	.	.	.
SoftClosing	SoftClosing	.	.	.	.	.	.		.	.	.	.	.	.	.
Connecteur pour plaques de cuisson autonomes	Connecteur pour plaques de cuisson autonomes	.	.	.	.	.	.								



EB7GL5Q

CH

## Highlights

- ★ Écran avec symboles & texte clair
- ★ Fonctions BakingCrisp
- ★ Recommandations de réglage VarioGuide
- ★ Thermomètre à aliments
- ★ Cuisson sur plusieurs niveaux



## Montage

Construction	Four encastrable BakingCrisp
Couleur: chrome (CN), noir miroir (SP), blanc (WE), noir (SW)	SP
Dimensions	H x L x P, mm 757 x 549 x 567
Valeur de raccordement	V/A/kW 400, 2-3 N/2-3 x 10, 2-3 x 16/3,5 - 10,85
Prises pour plans de cuisson autonomes	.

## Commande / écran

Bandeau de commande tactile intuitif	-
Sélecteur rotatif tactile et de navigation	-
Commande Touch	.
Sélecteurs escamotables avec crans et écran LED deux couleurs	-
Sélecteurs escamotables	-

## Puissance / équipement

Volume (utile) de l'espace de cuisson	7l
Classe d'efficacité énergétique	A+++ - D
Recettes préprogrammées	.
Mémoire pour programmes personnels	.
Gril rabattable	-
Tiroir à ustensiles	.

## Nettoyage

Programme de lavage vapeur	.
Autonettoyage pyrolytique /catalytique	-/-
Plaque de cuisson SwissClean émail	.

## Sécurité

Sécurité enfants/ SoftClosing	./.
Mémoire en cas de panne de courant (jours)	7

## Accessoires inclus

Plaque de cuisson/plaque de cuisson à bord haut	1/1
Grille (acier chromé)	1
Peut être équipé d'un dispositif de détournage (en option)	TRILFSTV

Prix TVA incl./excl.	2'700.00/2'497.70
TAR incl./TVA excl.	10.81/10.00



ProfiLine



EB7PL4



EB7SL4



EB7GL4X



EB6GL4X



Highlights	<ul style="list-style-type: none"> <li>★ Bandeau de commande tactile intuitif et gestion depuis l'app Electrolux</li> <li>★ Plaque de cuisson Easy2Clean</li> <li>★ Recommandations de réglage VarioGuide</li> <li>★ Thermomètre à aliments</li> <li>★ Cuisson sur plusieurs niveaux</li> </ul>	<ul style="list-style-type: none"> <li>★ Ecran avec commande à sélecteur rotatif et gestion depuis l'app Electrolux</li> <li>★ Recommandations de réglage VarioGuide</li> <li>★ Thermomètre à aliments</li> <li>★ Cuisson sur plusieurs niveaux</li> </ul>
------------	---	--



Highlights	<ul style="list-style-type: none"> <li>★ Écran avec symboles &amp; texte clair</li> <li>★ Autonettoyage catalytique</li> <li>★ Recommandations de réglage VarioGuide</li> <li>★ Thermomètre à aliments</li> <li>★ Cuisson sur plusieurs niveaux</li> </ul>	<ul style="list-style-type: none"> <li>★ Écran avec symboles &amp; texte clair</li> <li>★ Autonettoyage catalytique</li> <li>★ Recommandations de réglage VarioGuide</li> <li>★ Thermomètre à aliments</li> <li>★ Cuisson sur plusieurs niveaux</li> </ul>
------------	--	--



Montage	Four encastrable	Four encastrable
Construction	CN/SP	CN/SP
Couleur: chrome (CN), noir miroir (SP), blanc (WE), noir (SW)		
Dimensions H x L x P, mm	757 x 549 x 567	757 x 549 x 567
Valeur de raccordement V/A/kW	400, 2-3 N/2-3 x 10, 2-3 x 16/3,5 - 10,85	400, 2-3 N/2-3 x 10, 2-3 x 16/3,5 - 10,85
Prises pour plans de cuisson autonomes	.	.
Commande / écran		
Bandeau de commande tactile intuitif	.	-
Sélecteur rotatif tactile et de navigation	-	.
Commande Touch	-	-
Sélecteurs escamotables avec crans et écran LED deux couleurs	-	-
Sélecteurs escamotables	-	-
Puissance / équipement		
Volume (utile) de l'espace de cuisson	71	71
Classe d'efficacité énergétique A+++ - D	A++	A++
Recettes préprogrammées	.	.
Mémoire pour programmes personnels	.	.
Gril rabattable	-	-
Tiroir à ustensiles	· (chauffé)	· (chauffé)
Nettoyage		
Programme de lavage vapeur	-	-
Autonettoyage pyrolytique /catalytique	-/-	-/-
Plaque de cuisson SwissClean émail	.	.
Sécurité		
Sécurité enfants/ SoftClosing	·/·	·/·
Mémoire en cas de panne de courant (jours)	3	3
Accessoires inclus		
Plaque de cuisson / plaque de cuisson à bord haut	1/1	1/1
Grille (acier chromé)	1	1
Peut être équipé d'un dispositif de détournage (en option)	TRILFAV	TRILFAV
Prix TVA incl./excl.	3'100.00/2'867.70	2'680.00/2'479.20
TAR incl./TVA excl.	10.81/10.00	10.81/10.00



Montage	Four encastrable catalytique	Four encastrable catalytique
Construction	CN/SP	CN/SP
Couleur: chrome (CN), noir miroir (SP), blanc (WE), noir (SW)		
Dimensions H x L x P, mm	757 x 549 x 567	594 x 549 x 567
Valeur de raccordement V/A/kW	400, 2-3 N/2-3 x 10, 2-3 x 16/3,5 - 10,85	400, 2-3 N/2-3 x 10, 2-3 x 16/3,5 - 10,85
Prises pour plans de cuisson autonomes	.	.
Commande / écran		
Bandeau de commande tactile intuitif	-	-
Sélecteur rotatif tactile et de navigation	-	-
Commande Touch	.	.
Sélecteurs escamotables avec crans et écran LED deux couleurs	-	-
Sélecteurs escamotables	-	-
Puissance / équipement		
Volume (utile) de l'espace de cuisson	71	71
Classe d'efficacité énergétique A+++ - D	A+	A+
Recettes préprogrammées	.	.
Mémoire pour programmes personnels	.	.
Gril rabattable	-	-
Tiroir à ustensiles	·	·
Nettoyage		
Programme de lavage vapeur	-	-
Autonettoyage pyrolytique /catalytique	-/-	-/-
Plaque de cuisson SwissClean émail	.	.
Sécurité		
Sécurité enfants/ SoftClosing	·/·	·/·
Mémoire en cas de panne de courant (jours)	7	7
Accessoires inclus		
Plaque de cuisson / plaque de cuisson à bord haut	1/1	1/1
Grille (acier chromé)	1	1
Peut être équipé d'un dispositif de détournage (en option)	TRILFAV	TRILFAV
Prix TVA incl./excl.	2'405.00/2'224.80	2'345.00/2'169.30
TAR incl./TVA excl.	10.81/10.00	10.81/10.00





EB7GL4



CH EB6GL4

CH

**Highlights**

- ★ Écran avec symboles & texte clair
- ★ Recommandations de réglage VarioGuide
- ★ Thermomètre à aliments
- ★ Cuisson sur plusieurs niveaux

- ★ Écran avec symboles & texte clair
- ★ Recommandations de réglage VarioGuide
- ★ Thermomètre à aliments
- ★ Cuisson sur plusieurs niveaux



**Montage**

Construction	Four encastrable	Four encastrable
Couleur: chrome (CN), noir miroir (SP), blanc (WE), noir (SW)	CN/SP	CN/SP
Dimensions H x L x P, mm	757 x 549 x 567	594 x 549 x 567
Valeur de raccordement V/A/kW	400, 2-3 N/2-3 x 10, 2-3 x 16/3,5 - 10,85	400, 2-3 N/2-3 x 10, 2-3 x 16/3,5 - 10,85
Prises pour plans de cuisson autonomes	-	-
<b>Commande / écran</b>		
Bandeau de commande tactile intuitif	-	-
Sélecteur rotatif tactile et de navigation	-	-
Commande Touch	•	•
Sélecteurs escamotables avec crans et écran LED deux couleurs	-	-
Sélecteurs escamotables	-	-
<b>Puissance / équipement</b>		
Volume (utile) de l'espace de cuisson	71	71
Classe d'efficacité énergétique A+++ - D	A+	A+
Recettes préprogrammées	•	•
Mémoire pour programmes personnels	•	•
Gril rabattable	-	-
Tiroir à ustensiles	•	•
<b>Nettoyage</b>		
Programme de lavage vapeur	-	-
Autonettoyage pyrolytique /catalytique	-/-	-/-
Plaque de cuisson SwissClean émail	•	•
<b>Sécurité</b>		
Sécurité enfants/ SoftClosing	•/•	•/•
Mémoire en cas de panne de courant (jours)	7	7
<b>Accessoires inclus</b>		
Plaque de cuisson/plaque de cuisson à bord haut	1/1	1/1
Grille (acier chromé)	1	1
Peut être équipé d'un dispositif de détournage (en option)	TRILFAV	TRILFAV
<b>Prix TVA incl./excl.</b>	2'300.00/2'127.65	2'240.00/2'072.15
<b>TAR incl./TVA excl.</b>	10.81/10.00	10.81/10.00



EB3GL3

CH



CH EB7L5XD



CH EB6L5XD

CH

- ★ Écran avec symboles & texte clair
- ★ Recettes préprogrammées
- ★ Fonction cuisson à basse température

- ★ Écran LED bicolore
- ★ Chauffe rapide
- ★ Autonettoyage catalytique
- ★ Fonction BakingPlus
- ★ Cuisson sur plusieurs niveaux
- ★ Plaque à gâteau extra grande

- ★ Écran LED bicolore
- ★ Chauffe rapide
- ★ Autonettoyage catalytique
- ★ Fonction BakingPlus
- ★ Cuisson sur plusieurs niveaux
- ★ Plaque à gâteau extra grande



Four encastrable Compact 38 Hotair	Four encastrable BakingPlus catalytique	Four encastrable BakingPlus catalytique
CN/SP	SP	SP
378 x 549 x 568	757 x 549 x 567	594 x 549 x 567
230/10/2,3, 2,3	400, 2-3/2-3 x 10/3,5, 3,5	400, 2-3/2-3 x 10/3,5, 3,5
-	-	-
-	-	-
-	-	-
•	5 touches tactiles de sélection rapide	5 touches tactiles de sélection rapide
-	• (éclairés)	• (éclairés)
-	-	-
34	71	71
A	A+	A+
•	•	•
•	-	-
-	-	-
-	•	•
-	-	-
-	-	-
-/-	-/-	-/-
•	-	-
•/•	•/•	•/•
7	-	-
1/-	1/1	1/1
1	1	1
-	TRILFAV	TRILFAV
1'915.00/1'771.50	2'070.00/1'914.90	2'010.00/1'859.40
10.81/10.00	10.81/10.00	10.81/10.00





EB7L5D

CH



EB6L5D

CH

**Highlights**

- ★ Écran LED bicolore
- ★ Chauffe rapide
- ★ Fonction BakingPlus
- ★ Cuisson sur plusieurs niveaux
- ★ Plaque à gâteau extra grande

- ★ Écran LED bicolore
- ★ Chauffe rapide
- ★ Fonction BakingPlus
- ★ Cuisson sur plusieurs niveaux
- ★ Plaque à gâteau extra grande



**Montage**

Construction	Four encastrable BakingPlus	Four encastrable BakingPlus
Couleur: chrome (CN), noir miroir (SP), blanc (WE), noir (SW)	SP	SP
Dimensions H x L x P, mm	757 x 549 x 567	594 x 549 x 567
Valeur de raccordement V/A/kW	400, 2-3/2-3 x 10/3,5, 3,5	400, 2-3/2-3 x 10/3,5, 3,5
Prises pour plans de cuisson autonomes	-	-
<b>Commande / écran</b>		
Bandeau de commande tactile intuitif	-	-
Sélecteur rotatif tactile et de navigation	-	-
Commande Touch	5 touches tactiles de sélection rapide	5 touches tactiles de sélection rapide
Sélecteurs escamotables avec crans et écran LED deux couleurs	• (éclairés)	•
Sélecteurs escamotables	-	-
<b>Puissance / équipement</b>		
Volume (utile) de l'espace de cuisson	7l	7l
Classe d'efficacité énergétique	A+ - D	A+
Recettes préprogrammées	•	•
Mémoire pour programmes personnels	-	-
Gril rabattable	•	•
Tiroir à ustensiles	•	•
<b>Nettoyage</b>		
Programme de lavage vapeur	-	-
Autonettoyage pyrolytique / catalytique	-/-	-/-
Plaque de cuisson SwissClean émail	•	•
<b>Sécurité</b>		
Sécurité enfants / SoftClosing	•/•	•/•
Mémoire en cas de panne de courant (jours)	-	-
<b>Accessoires inclus</b>		
Plaque de cuisson / plaque de cuisson à bord haut	1/1	1/1
Grille (acier chromé)	1	1
Peut être équipé d'un dispositif de détournage (en option)	TRILFAV	TRILFAV
Prix TVA incl./excl.	1'965.00/1'817.75	1'905.00/1'762.25
TAR incl./TVA excl.	10.81/10.00	10.81/10.00



EB7L4X

CH



EB7L4

CH



EB7L2

CH

- ★ Écran LED bicolore
- ★ Chauffe rapide
- ★ Autonettoyage catalytique
- ★ Cuisson sur plusieurs niveaux
- ★ Plaque à gâteau extra grande

- ★ Écran LED bicolore
- ★ Chauffe rapide
- ★ Cuisson sur plusieurs niveaux
- ★ Plaque à gâteau extra grande

- ★ Cuisson sur plusieurs niveaux
- ★ Plaque à gâteau extra grande



Construction	Four encastrable catalytique	Four encastrable	Four encastrable
Couleur: chrome (CN), noir miroir (SP), blanc (WE), noir (SW)	CN/WE/SW	CN/WE/SW	WE/SW
Dimensions H x L x P, mm	757 x 549 x 567	757 x 549 x 567	757 x 549 x 567
Valeur de raccordement V/A/kW	400, 2-3/2-3 x 10/3,5, 3,5	400, 2-3/2-3 x 10/3,5, 3,5	400, 2-3/2-3 x 10/3,5, 3,5
Prises pour plans de cuisson autonomes	-	-	-
<b>Commande / écran</b>			
Bandeau de commande tactile intuitif	-	-	-
Sélecteur rotatif tactile et de navigation	-	-	-
Commande Touch	5 touches tactiles de sélection rapide	5 touches tactiles de sélection rapide	-
Sélecteurs escamotables avec crans et écran LED deux couleurs	•	•	•
Sélecteurs escamotables	-	-	•
<b>Puissance / équipement</b>			
Volume (utile) de l'espace de cuisson	7l	7l	7l
Classe d'efficacité énergétique	A+	A+	A+
Recettes préprogrammées	•	•	-
Mémoire pour programmes personnels	-	-	-
Gril rabattable	-	•	•
Tiroir à ustensiles	•	•	•
<b>Nettoyage</b>			
Programme de lavage vapeur	-	-	-
Autonettoyage pyrolytique / catalytique	-/•	-/-	-/-
Plaque de cuisson SwissClean émail	-	•	•
<b>Sécurité</b>			
Sécurité enfants / SoftClosing	•/•	•/•	-/•
Mémoire en cas de panne de courant (jours)	-	-	-
<b>Accessoires inclus</b>			
Plaque de cuisson / plaque de cuisson à bord haut	2/-	2/-	2/-
Grille (acier chromé)	1	1	1
Peut être équipé d'un dispositif de détournage (en option)	TRILFAV	TRILFAV	TRILFAV
Prix TVA incl./excl.	1'895.00/1'753.00	1'790.00/1'655.85	1'605.00/1'484.75
TAR incl./TVA excl.	10.81/10.00	10.81/10.00	10.81/10.00





# Le four à micro-ondes combiné

Le four à micro-ondes CompactLine réunit les deux en un seul appareil. Vous êtes ainsi plus flexible que jamais dans la préparation des repas. Pour les petits espaces, la version Compact 38 existe soit en four-micro-ondes, soit en micro-ondes-gril pour décongeler, cuire et gratiner.



### CombiQuick fonction

Le micro-ondes combiné Compact 45 avec fonction CombiQuick est conçu pour préparer vos plats préférés en une fraction du temps nécessaire aux fours traditionnels.



### Fonction micro-ondes

La fonction micro-ondes permet de réchauffer, décongeler ou préparer des plats rapidement et sans effort.



### Micro-ondes + grill

Avec la fonction combinée micro-ondes et grill, obtenez des résultats savoureux plus rapidement. Avec le micro-ondes et grill Solo, les plats sont cuits en un tournemain et développent une belle croûte.



ESP4SL10SP | WK4PL10SP | EB6PL70KSP | EB4PL90KSP | VAC140PL

## ProfiLine



EB4PL90K



EB4SL90K



### Highlights

- ★ Bandeau de commande tactile intuitif et gestion depuis l'app Electrolux
- ★ Recommandations de réglage VarioGuide
- ★ Programmes combi avec micro-ondes et modes de chauffage traditionnels
- ★ Fonction cuisson à basse température
- ★ Plaque à gâteau extra grande



- ★ Écran avec commande à sélecteur rotatif et contrôle depuis l'app Electrolux
- ★ Recommandations de réglage VarioGuide
- ★ Programmes combi avec micro-ondes et modes de chauffage traditionnels
- ★ Fonction cuisson à basse température
- ★ Plaque à gâteau extra grande



### Montage

	Compact 45 Micro-ondes combiné	Compact 45 Micro-ondes combiné
Construction	CN/ SP	CN/ SP
Couleur: chrome (CN), noir miroir (SP)	CN/ SP	CN/ SP
Dimensions H x L x P, mm	455 x 596 x 567	455 x 596 x 567
Valeur de raccordement four à micro-ondes V/A/kW	400 2N/2x10/3,0	400 2N/2x10/3,0
Valeur de raccordement grill à micro-ondes V/A/kW	230/1x16/3,0	230/1x16/3,0
<b>Commande / écran</b>		
Bandeau de commande tactile intuitif	.	-
Sélecteur rotatif tactile et de navigation	-	.
Commande Touch	-	-
Sélecteurs escamotables	-	-
<b>Puissance / équipement</b>		
Volume (utile) de l'espace de cuisson	43	43
Puissance micro-ondes maximale W	1000	1000
Niveaux de puissance du microondes	10	10
Programmes spéciaux	.	.
Recettes préprogrammées	.	.
Mémoire pour programmes personnels	.	.
<b>Nettoyage</b>		
Plaque de cuisson SwissClean émail	.	.
<b>Sécurité</b>		
Sécurité enfants	.	.
Mémoire en cas de panne de courant (jours)	3	3
<b>Accessoires inclus</b>		
Plateau micro-ondes/ en verre/ tournant	1/-/-	1/-/-
Vaisselle en verre allant au four	1	1
Grille (chromée)/ Support grille	1/-	1/-
Plaque à gâteaux extragrande	1	1
Prix TVA incl./excl.	2'970.00/2'747.45	2'640.00/2'442.20
TAR incl./TVA excl.	10.81/10.00	10.81/10.00





EB4GL90K



EB3GL90K



EB3GL90



EB4L90



**Highlights**

- ★ Écran avec symboles & texte clair
- ★ Recettes préprogrammées
- ★ Four à micro-ondes et modes de chauffage traditionnels manuellement combinables
- ★ Fonction cuisson à basse température
- ★ Plaque à gâteau extra grande



- ★ Écran avec symboles & texte clair
- ★ Recettes préprogrammées
- ★ Four à micro-ondes manuellement combinable avec fonctions air chaud/gril
- ★ Fonction cuisson à basse température



- ★ Écran avec symboles & texte clair
- ★ Recettes préprogrammées
- ★ Gril et four à micro-ondes combinable manuellement



- ★ Écran LED bicolore
- ★ Programme spéciaux pour le micro-ondes
- ★ Plateau tournant XXL
- ★ Gril et four à micro-ondes combinables



Montage	Compact 45 Micro-ondes combiné	Compact 38 Micro-ondes combiné
Construction	CN/SP	CN/SP
Couleur: chrome (CN), noir miroir (SP)		
Dimensions H x L x P, mm	455 x 596 x 567	388 x 596 x 567
Valeur de raccordement four à micro-ondes V/A/kW	400 2N/2x10/3,0	230/10/2,3
Valeur de raccordement gril à micro-ondes V/A/kW	230/1x16/3,0	230/10/2,3
<b>Commande / écran</b>		
Bandeau de commande tactile intuitif	-	-
Sélecteur rotatif tactile et de navigation	-	-
Commande Touch	.	.
Sélecteurs escamotables	-	-
<b>Puissance / équipement</b>		
MultiChill °C Volume (utile) de l'espace de cuisson	43	33
Puissance micro-ondes maximale W	1000	1000
Niveaux de puissance du microondes	10	10
Programmes spéciaux	.	.
Recettes préprogrammées	.	.
Mémoire pour programmes personnels	.	.
<b>Nettoyage</b>		
Plaque de cuisson SwissClean émail	.	.
<b>Sécurité</b>		
Sécurité enfants	.	.
Mémoire en cas de panne de courant (jours)	7	7
<b>Accessoires inclus</b>		
Plateau micro-ondes/en verre/tournant	1/-/-	-/1/-
Vaisselle en verre allant au four	1	1
Grille (chromée)/ Support grille	1/-	1/-
Plaque à gâteaux extragrande	1	1
Prix TVA incl./excl.	2'130.00/1'970.40	2'165.00/2'002.80
TAR incl./TVA excl.	10.81/10.00	10.81/10.00



Compact 38 Micro-ondes combiné	Compact 45 Micro-ondes combiné
CN/SP	SP
388 x 596 x 567	455 x 596 x 567
230/10/2,3	230/10/2,1
230/10/2,3	230/10/2,1
-	-
-	-
.	5 touches tactiles de sélection rapide (éclairés)
-	-
33	42
1000	1000
10	10
-	.
.	.
.	.
.	.
.	.
7	-
-/1/-	-/-/1 (406 mm)
-	-
1/-	-/1
-	-
1'755.00/1'623.50	1'495.00/1'383.00
10.81/10.00	10.81/10.00





# Le micro-ondes indépendant dans un nouveau design

Nos fours à micro-ondes indépendants sont dotés d'un design moderne et d'une plus grande capacité dans un espace plus réduit. Grâce à la technologie Inverter, les plats sont réchauffés ou cuits de manière uniforme, encore plus efficace sur le plan énergétique et plus silencieuse.



EB3GL9K

CH EB3GL9

Highlights	EB3GL9K	EB3GL9
	<ul style="list-style-type: none"> <li>★ Écran avec symboles &amp; texte clair</li> <li>★ Recettes préprogrammées</li> <li>★ Four à micro-ondes et modes de chauffage traditionnels manuellement combinables</li> <li>★ Fonction cuisson à basse température</li> </ul>	<ul style="list-style-type: none"> <li>★ Écran avec symboles &amp; texte clair</li> <li>★ Recettes préprogrammées</li> <li>★ Gril et four à micro-ondes combinable manuellement</li> </ul>
<b>Montage</b>	Compact 45 Micro-ondes combiné	Compact 38 Micro-ondes combiné
Construction	CN/SP	CN/SP
Couleur: chrome (CN), noir miroir (SP)		
Dimensions H x L x P, mm	378 x 549 x 568	378 x 549 x 568
Valeur de raccordement four à micro-ondes V/A/kW	230/10/2,3	230/10/2,3
Valeur de raccordement gril à micro-ondes V/A/kW	230/10/2,3	230/10/2,3
<b>Commande / écran</b>		
Bandeau de commande tactile intuitif	-	-
Sélecteur rotatif tactile et de navigation	-	-
Commande Touch	-	-
Sélecteurs escamotables	-	-
<b>Puissance / équipement</b>		
Volume (utile) de l'espace de cuisson	33	33
Puissance micro-ondes maximale W	1000	1000
Niveaux de puissance du micro-ondes	10	10
Programmes spéciaux	-	-
Recettes préprogrammées	-	-
Mémoire pour programmes personnels	-	-
<b>Nettoyage</b>		
Plaqué de cuisson SwissClean émail	-	-
<b>Sécurité</b>		
Sécurité enfants	-	-
Mémoire en cas de panne de courant (jours)	7	7
<b>Accessoires inclus</b>		
Plateau micro-ondes/en verre/tournant	-/1/-	-/1/-
Vaisselle en verre allant au four	1	-
Grille (chromée)/Support grille	1/-	1/-
Plaqué à gâteaux extragrande	1	-
<b>Prix TVA incl./excl.</b>	2'165.00/2'002.80	1'755.00/1'623.50
<b>TAR incl./TVA excl.</b>	10.81/10.00	10.81/10.00



FMW25EMGMS



FS FMW29EMGSW

Highlights	FMW25EMGMS	FMW29EMGSW
	<ul style="list-style-type: none"> <li>★ Cuisson plus rapide et chauffage homogène grâce à la technologie Inverter</li> <li>★ Moins de bruit et une consommation d'énergie améliorée</li> <li>★ Cuisson saine avec un set de cuisson à la vapeur</li> <li>★ Design modernisé et lignes épurées</li> <li>★ Plus grandes capacités sur une surface de plan de travail plus petite</li> </ul>	<ul style="list-style-type: none"> <li>★ Cuisson plus rapide et chauffage homogène grâce à la technologie Inverter</li> <li>★ Moins de bruit et une consommation d'énergie améliorée</li> <li>★ Cuisson saine avec un set de cuisson à la vapeur</li> <li>★ Design modernisé et lignes épurées</li> <li>★ Plus grandes capacités sur une surface de plan de travail plus petite</li> </ul>
<b>Montage</b>	Micro-ondes indépendant	Micro-ondes indépendant
Construction	MS	SW
Couleur: titanium (MS), noir (SW)		
Dimensions H x L x P, mm	280 x 469 x 348	290 x 495 x 370
Valeur de raccordement V/A/W	230/10/1350	230/10/1350
Charnière de porte à gauche	-	-
<b>Commande / écran</b>		
Commande électronique par bouton rotatif/Touch	·/-	·/·
Écran avec chiffres et symboles	·	·
Fin du temps de cuisson avec signal sonore	·	·
Mécanisme d'ouverture de porte: Push	·	·
Affichage de l'heure	·	·
<b>Puissance / équipement</b>		
Espace de cuisson, laqué, éclairé L	25	29
Puissance micro-ondes maximale W	900	900
Niveaux de puissance micro-ondes nombre/W	7/90-900	10/90-900
Puissance gril à quartz	1000	1000
Technologie Inverter	·	·
3 niveaux micro-ondes-gril	·	·
Plaqué tournant en verre Ø cm	28,8	28,8
Programme automatique de décongélation en fonction du temps ou du poids	·	·
Démarrage rapide	·	·
Minuterie jusqu'à 90 minutes	·	·
Minuteur	·	·
Mode éco (pour économiser l'énergie)	·	·
<b>Sécurité</b>		
Sécurité enfants	·	·
<b>Accessoires inclus</b>		
Plateau tournant/ grille/ set cuisson vapeur	1/1/1	1/1/1
<b>Prix TVA incl./excl.</b>	495.00/457.90	545.00/504.15
<b>TAR incl./TVA excl.</b>	2.50/2.31	2.50/2.31



Ce set cuisson vapeur est fourni gratuitement avec chaque micro-ondes.

# Appareils compacts pour une utilisation optimale de l'espace dans votre cuisine

## Nous vous conseillerons avec plaisir

Vous souhaitez trouver la meilleure combinaison aux dimensions idéales pour votre cuisine, mais vous avez un doute? Vous pouvez à tout moment compter sur le conseil professionnel d'Electrolux. Nos conseillers connaissent à la perfection toutes les possibilités.

La situation d'installation devrait être adaptée à vos et peut donc varier d'une situation à l'autre. Les combinaisons présentées ici peuvent différer.

### Combinaisons possibles d'appareils EURO



#### Appareil compact avec tiroir de mise sous vide

Compact 45 Profi Steam EB4PL70K, Tiroir de mise sous vide ProfiLine VAC140PL ou Tiroir chauffant WS140SL.



#### Deux appareils juxtaposés

Micro-ondes combiné Compact 45 EB4PL90K, Cave à vin WK4PL10.



#### Deux + Deux appareils juxtaposés

Compact 45 Profi Steam EB4SL70KCN + Tiroir de mise sous vide ProfiLine VAC140PL, Machine à café ESP4SL10CN + Tiroir chauffant WS140SL.



#### Combinaison, mais également solution de remplacement

Micro-ondes combiné Compact 38 EB3GL90K ou Compact 38 CombiSteam EB3GL90K, BakingCrisp EB6GL50Q.



#### Deux appareils superposés

Compact 45 Pyrolyt EB4PL80Q ou Compact 45 EB4SL40, Compact 45 Profi Steam EB4PL70K ou Compact 45 CombiSteam EB4SL70K.



#### Trois appareils superposés

Compact 45 BakingCrisp Pyro EB4PL80QSP, Compact 45 ProfiSteam Steamify EB4PL70KSP, Tiroir pour accessoires ZS70GL.

### Combinaisons possibles d'appareils SMS



#### Appareil compact avec four

Micro-ondes combiné Compact 38 EB3GL9K ou Compact 38 micro-ondes solo EB3GL9, Profi Steam EB7SL7K.



#### Appareil compact avec four

Compact 38 CombiSteam EB3GL7K ou Compact 38 SoloSteam EB3GL7, four encastrable EB6GL4X.



#### Deux appareils installés côte à côte

Compact 38 Hotair EB3GL3, Compact 38 CombiSteam EB3GL7K ou Compact 38 SoloSteam EB3GL7.



#### Deux appareils superposés

Micro-ondes combiné Compact 38 EB3GL9K, Compact 38 CombiSteam EB3GL7K.



#### Trois appareils superposés

Micro-ondes combiné Compact 38 EB3GL9K, Compact 38 CombiSteam EB3GL7K, Compact 38 Hotair EB3GL3.



#### Appareil compact avec tiroir chauffant

Compact 38 CombiSteam EB3GL7K, tiroir chauffant WS21SL.



## La machine à café complète votre cuisine

### Sélecteur rotatif

Faites votre choix à l'aide du sélecteur rotatif parmi une multitude de possibilités sur l'écran coloré. Espresso, cappuccino et bien d'autres. dégustez votre boisson préférée, préparée avec professionnalisme.

### Fonction arôme

Grâce à la fonction de sélection de la quantité et des arômes, indiquez l'intensité du café que vous souhaitez. Il vous suffit d'appuyer sur un bouton pour obtenir une tasse corsée le matin ou un café doux le soir.

### Fonction quantité de lait

Il vous suffit d'appuyer sur un bouton pour indiquer la quantité de lait que vous souhaitez ajouter à votre boisson chaude préférée.

### Fonction MultiCup

Préparez jusqu'à six tasses simplement et rapidement grâce la fonction MultiCup.

### Buse vapeur haute pression

Garantit une mousse de lait parfaite pour vos boissons chaudes préférées.



ESP4SL10



#### Highlights

- ★ Machine à café professionnelle
- ★ Fonction arôme
- ★ Fonction quantité de lait
- ★ Fonction MultiCup
- ★ Générateur de mousse à haute pression

#### Montage

Construction Machine à café encastrable  
Couleur: chrome (CN), noir miroir (SP)  
Dimensions H x L x P, mm: 455 x 596 x 361  
Valeur de raccordement V/A/kW: 230/10/1,35

#### Commande / écran

Commande par bouton rotatif  
Langue de l'écran programmable  
Touche favoris  
Éclairage LED

#### Puissance / équipement

Classes d'efficacité énergétique: A  
Broyeur conique intégré, finesse de moulure réglable sur 13 niveaux  
Capacité du réservoir de café en grains: 400 g  
Ouverture de remplissage pour deuxième variété de café moulu  
Capacité du réservoir à eau en l: 2,5 (amovible par l'avant)  
Capacité du récipient à marc, 14 unités  
Programme automatique de nettoyage et de détartrage  
Réglage de la dureté de l'eau  
Pression de la pompe: 15 bars

#### Préparation de boissons

Préparation automatique de cappuccino, Flat White et Latte Macchiato avec générateur de mousse de lait intégré  
Différentes tailles de tasses au choix:  
bec d'écoulement réglable en hauteur (8,5-14 cm) pour tasses allant de l'espresso au café latte

Sélection tasses: 1 - 2

Degrés d'intensité du café, de doux à corsé: 5

Nombre de niveaux pour la température du café: 5

Eau chaude, différentes températures sélectionnables

#### Accessoires inclus

Réservoir de lait 0,5 l

Cuillère doseuse

Prix TVA incl./excl. 3'650.00 / 3'376.50

TAR incl./TVA excl. 6.01 / 5.56

Informations: Special Product



ESP4SLSP | WS140SL

## La cave à vin ProfiLine: Le complément idéal



Complétez votre cuisine avec une cave à vin haut de gamme.

Plus d'informations dans le chapitre Réfrigération/congélation.



## Le tiroir à accessoires pour un rangement optimal

Tiroir pour accessoires du même design que les autres éléments de la cuisine

Rangez vos accessoires de four, comme les plaques et les grilles, dans le tiroir pratique plutôt que dans l'espace de cuisson du four. Le tout avec le tiroir à accessoires qui s'intègre parfaitement au design Electrolux des autres appareils de cuisine.



ZS70GL

ZS140GL



ZS70GL



#### Highlights

- ★ Système push/pull sans poignée
- ★ Idéal pour montage sous le four Compact 45

#### Montage

Construction

Couleur

Dimensions H x L x P, mm

Commande / écran

Système push, pull, sans poignée

Puissance / équipement

Rail télescopique entièrement amovible

Prix TVA incl./excl.

TAR incl./TVA excl.

Informations

Encastrement de tiroir d'accessoires  
La version est utilisée pour les couleurs de l'appareil chrome (CN) et noir miroir (SP)

139 x 596 x 526

745.00 / 689.20

6.01 / 5.56

Special Product

Encastrement de tiroir d'accessoires  
La version est utilisée pour les couleurs de l'appareil chrome (CN) et noir miroir (SP)

70 x 596 x 526

645.00 / 596.65

6.01 / 5.56

Special Product



# Le tiroir sous vide: Marinade incluse



## Fonction de mise sous vide

Ce dispositif professionnel de mise sous vide permet d'obtenir un vide de 99,9%, c'est-à-dire une cuisson SousVide parfaite. Même les sauces peuvent être mises sous vide. La mise sous vide est également idéale pour la congélation ou la mise en conserve des aliments. Même la fermeture des verres les plus petits est un jeu d'enfant.



## Fonction marinade

Avec la fonction marinade, inutile d'attendre des heures, votre marinade est prête en un clin d'œil. Il suffit de placer la viande avec la marinade dans le tiroir de mise sous vide, sur une assiette, et d'appuyer sur la touche. Démarrer la fonction marinade une succession d'étapes de dépression permet d'imprégner les aliments en profondeur. En un rien de temps, la viande est prête pour le grill. Ou bien le poisson, car il en va de même pour les aliments plus fragiles. Un vrai plaisir créatif: inventer sa propre marinade, faire mariner rapidement - et savourer!



## Intégration parfaite

Notre tiroir de mise sous vide est également disponible sous forme de tiroir entièrement intégré VAC140PLV. Intégration harmonieuse dans votre cuisine.



## ProfiLine



VAC140PL | VAC140PLV



### Highlights

- ★ Système de chambre professionnel pour la mise des denrées alimentaires
- ★ Fonction marinade exclusive
- ★ Referred des sachets et des petits bocaux avec couvercle
- ★ Package sans souci ProfiLine
- ★ Idéal pour un encastrement sous le four Compact 45 ou sous le plan de travail



### Montage

Construction Encastrement de tiroir de mise SousVide

Couleur: chrome et noir miroir | entièrement intégré

Dimensions H x L x P, mm: 139 x 596 x 531

Valeur de raccordement V/A/kW: 230 (câble de raccord avec prise)/10/1,15

Tiroir sans poignée système push/pull

Commande / écran

Commande Touch

Écran à LED blanc

Puissance / équipement

Dimensions de la chambre H x L x P, mm: 72 x 406 x 276 (convient pour 1/2 GN)

Matériau de la chambre: acier inox

Puissance de pompe m³/h: 3

Nombre de programmes: 4

Nombre de niveaux de mise sous vide: 4

Options de soudage: 3

Raccordement pour mise sous vide externe

Glissières télescopiques

### Utilisations

Mettre sous vide

Mariner

Sceller des bocaux

Refermer des sachets

### Accessoires inclus

Plaque pour réduction du volume

Manchon de raccordement pour mise sous vide externe

1 set de sachets de mise sous vide (résistants à la cuisson et à la congélation)

Prix TVA incl./excl.

2'790.00 / 2'580.95

2'690.00 / 2'488.45

TAR incl./TVA excl.

10.81 / 10.00

Informations: Special Product





# Le tiroir chauffant

Le tiroir chauffant d'Electrolux est le compagnon idéal pour votre four: parfait pour maintenir des plats au chaud et préchauffer de la vaisselle, mais aussi pour faire lever de la pâte ou cuire à basse température.



Highlights	WS140SL	WS200SL	WS290SL
	<ul style="list-style-type: none"> <li>★ Ecran tactile avec minuterie et départ différé</li> <li>★ Pour cuire à basse température et décongeler des plats</li> <li>★ Système push/pull sans poignée</li> <li>★ Idéal pour montage sous le four Compact 45</li> </ul>	<ul style="list-style-type: none"> <li>★ Ecran tactile avec minuterie et départ différé</li> <li>★ Pour cuire à basse température et décongeler des plats</li> <li>★ Système push/pull sans poignée</li> <li>★ Idéal pour montage sous le four Compact 38</li> </ul>	<ul style="list-style-type: none"> <li>★ Ecran tactile avec minuterie et départ différé</li> <li>★ Pour cuire à basse température et décongeler des plats</li> <li>★ Avec poignée à barre design</li> <li>★ Idéal pour encastrement sous le four</li> </ul>




Montage	WS140SL	WS200SL	WS290SL
Construction	Tiroir chauffant encastré	Tiroir chauffant encastré	Tiroir chauffant encastré
La version est utilisée pour les couleurs chrome (CN) et miroir (SP)	.	.	CN/SP
Dimensions H×L×P, mm	136×596×521	201×596×553	293×596×553
Valeur de raccordement (câble de raccord avec prise) V/A/kW	230/10/0,52	230/10/0,55	230/10/0,55
<b>Commande / écran</b>			
Commande Touch	.	.	.
Écran à LED blanc	.	.	.
Programmation de fin/ minuterie	./.	./.	./.
Tiroir sans poignée système push/pull/ poignée à barre	./-	./-	./-
Régulation électronique de la température électronique en degrés: 30 - 80 °C	.	.	.
<b>Équipement</b>			
Capacité (nombre de vaisselle par personne)	6	8	12
Rail télescopique entièrement amovible	.	.	.
Soufflante à air chaud	.	.	.
<b>Utilisations</b>			
Décongeler/ faire lever la pâte	./.	./.	./.
Réchauffer vaisselle et plats	.	.	.
Cuisson à basse température	.	.	.
<b>Accessoires inclus</b>			
Fond en verre/ grille	./-	./-	./.
Tapis antidérapant	.	.	.
Prix TVA incl./excl.	1'280.00/1'184.10	1'390.00/1'285.85	1'430.00/1'322.85
TAR incl./TVA excl.	6.01/5.56	6.01/5.56	10.81/10.00
Informations	Special Product	Special Product	Special Product



Highlights	WS16SL	WS21SL
	<ul style="list-style-type: none"> <li>★ Ecran tactile avec minuterie et départ différé</li> <li>★ Cuissez à basse température et faites décongeler vos plats en toute simplicité</li> <li>★ Système push/pull sans poignée</li> <li>★ Idéal pour montage sous le four</li> </ul>	<ul style="list-style-type: none"> <li>★ Ecran tactile avec minuterie et départ différé</li> <li>★ Cuissez à basse température et faites décongeler vos plats en toute simplicité</li> <li>★ Système push/pull sans poignée</li> <li>★ Idéal pour montage sous le four Compact 38</li> </ul>



Montage	WS16SL	WS21SL
Construction	Tiroir chauffant encastré	Tiroir chauffant encastré
La version est utilisée pour les couleurs chrome (CN) et miroir (SP)	.	.
Dimensions H×L×P, mm	163×549×521	216×549×553
Valeur de raccordement (câble de raccord avec prise) V/A/kW	230/10/0,52	230/10/0,55
<b>Commande / écran</b>		
Commande Touch	.	.
Écran à LED blanc	.	.
Programmation de fin/ minuterie	./.	./.
Tiroir sans poignée système push/pull/ poignée à barre	./-	./-
Régulation électronique de la température électronique en degrés: 30 - 80 °C	.	.
<b>Équipement</b>		
Capacité (nombre de vaisselle par personne)	6	8
Rail télescopique entièrement amovible	.	.
Soufflante à air chaud	.	.
<b>Utilisations</b>		
Décongeler/ faire lever la pâte	./.	./.
Réchauffer vaisselle et plats	.	.
Cuisson à basse température	.	.
<b>Accessoires inclus</b>		
Fond en verre/ grille	./-	./-
Tapis antidérapant	.	.
Prix TVA incl./excl.	1'310.00/1'211.85	1'390.00/1'285.85
TAR incl./TVA excl.	6.01/5.56	6.01/5.56
Informations	Special Product	Special Product



**Gardez les plats au chaud**  
Réchauffez des repas et chauffez vos assiettes avec le tiroir chauffant. Ainsi, vous pouvez accorder toute votre attention à vos convives, en sachant que le repas délicieux est prêt.



**Bouanger professionnel**  
Utilisez le tiroir chauffant pour faire lever la pâte comme un bouanger professionnel. Il offre les conditions idéales pour obtenir des pains d'une texture parfaites.



**Décongélation**  
Réglez la température du tiroir chauffant afin de décongeler lentement n'importe quel plat ou ingrédient. Les saveurs et les textures restent intactes si bien que vos plats seront toujours délicieux.



**Écran tactile**  
Sélectionnez simplement la température, réglez la minuterie ou la fin de la cuisson et votre tiroir chauffant s'occupe du reste. La lampe de contrôle vous indique toujours si l'appareil est allumé ou éteint.



**Cuisson à basse température**  
Dans le tiroir chauffant, vous pouvez cuire les aliments à basse température pour préserver toutes les saveurs. Vous pouvez ainsi utiliser votre four pour autre chose.

## Vous aimez être aux fourneaux? Nous aussi

### Tradition et innovation en parfaite harmonie

Vous appréciez le côté classique du bouton rotatif de commande, mais pour vos plans de cuisson à induction, pas question de renoncer au mode de chauffage le plus innovant et le plus pratique. Retrouvez les cuisinières compatibles EH6L40Y, EH7L4Y et EH7K1Y avec le GK58I aux pages 75 et 80. Particulièrement adapté également pour remplacer votre four et plan de cuisson.



EH6L80SP



### Sélecteurs escamotables

Ergonomiques et parfaitement pensés, le régulateur d'énergie et les sélecteurs, destiné aux zones de cuisson et au four, permet une utilisation simple et intuitive du four et des plans de cuisson. Les symboles se trouvent directement sur le bouton rotatif pour un design intemporel. Fonctions et réglages s'affichent très lisiblement



### BakingPlus

Une légère humidification des aliments à cuire peut faire toute la différence. Versez 100 ml d'eau dans la cavité au fond de l'appareil et sélectionnez le mode BakingPlus avec le sélecteur de commande. Grâce à un élément chauffant situé au bas de l'espace de cuisson, l'eau s'évapore lors des 10 à 15 premières minutes. Le résultat est stupéfiant - vos pains n'ont jamais été aussi brillants et croustillants!



### Technique à pyrolyse

Le modèle FEH6LV602 dispose du nettoyage par pyrolyse. Cette technologie d'autonettoyage est activée en recourant à une très haute température qui transforme la graisse et les résidus alimentaires en cendres. Vous pouvez ainsi nettoyer les résidus dans le four avec un simple chiffon humide.

**Vous pouvez désormais commander le plan de cuisson à induction directement depuis la cuisinière.**

Retrouvez les cuisinières compatibles à partir de la page 76.

## Aperçu de nos cuisinières encastrables selon la norme EURO

	EH6GL40X	EH6L80	EH6L50D	EH6L40X	EH6L40	EH6L40Y (230V)	EH6L20	EH6K10
Hauteur nominale en cm	60	60	60	60	60	60	60	60
Nombre de zones de cuisson	4	4	4	4	4	4	4	4
VarioGuide	•							
Thermomètre à aliments	•							
Cuisson à basse température	•							
BakingPlus			•					
Air chaud	•	•	•	•	•	•	•	
Cuisson sur plusieurs niveaux	•	•	•	•	•	•	•	
Chaleur supérieure et inférieure	•	•	•	•	•	•	•	•
Gril	•	•	•	•	•	•	•	•
Plaque à gâteau extra grand	•	•	•	•	•	•	•	•
Nettoyage à catalytique	•			•				
Nettoyage à pyrolytique		•						
Sélecteurs escamotable	•	•	•	•	•	•	•	•





EH6GL40X



EH6L80

**Highlights**

- ★ Écran avec symboles & texte clair
- ★ Autonettoyage catalytique
- ★ Recommandations de réglage VarioGuide
- ★ Thermomètre à aliments
- ★ Cuisson sur plusieurs niveaux
- ★ Plaque à gâteau extra grande



- ★ Écran LED bicolore
- ★ Chauffe rapide
- ★ Autonettoyage pyrolytique
- ★ Cuisson sur plusieurs niveaux
- ★ Plaque à gâteau extra grande



**Montage**

Construction	Cuisinière encastrable catalytique	Cuisinière encastrable à pyrolyse
Couleur: chrome (CN), miroir noir (SP), blanc (WE), noir (SW), marron (BR)	CN	SP
Dimensions H x L x P, mm	594 x 596 x 567	594 x 596 x 567
Tension/disjoncteur V/A	400 V 2-3 N- / 2-3 x 16	400 V 2-3 N- / 2-3 x 16
Puissance nominale / Valeur de raccordement totale max., kW	3,5/10,85	3,5/10,85
<b>Commande du four</b>		
Commande Touch	.	5 touches tactiles de sélection rapide
Sélecteurs escamotables avec crans et écran LED deux couleurs	-	· (éclairés)
Sélecteurs escamotables	-	-
<b>Commande des zones de cuisson</b>		
Régulateurs d'énergie escamotables / régulateurs à double circuit	4/ av. G & ar. D	4/ av. G & ar. D
<b>Puissance</b>		
Volume (utile) de l'espace de cuisson	71	71
Classe d'efficacité énergétique A+++ - D	A+	A+
<b>Équipement</b>		
Programmes spéciaux	.	-
Recettes préprogrammées	.	.
Mémoire pour programmes personnels	.	-
Gril rabattable	-	-
Tiroir à ustensiles	-	-
<b>Nettoyage</b>		
Plaque de cuisson SwissClean émail	-	-
Autonettoyage pyrolytique / catalytique	- / .	· / -
<b>Sécurité</b>		
Sécurité enfants	.	.
SoftClosing	.	.
Mémoire en cas de panne de courant (jours)	7	-
<b>Accessoires inclus</b>		
Thermomètre à aliments	1	-
Grille (chromée)	1	1
Plaque de cuisson / plaque de cuisson à bord haut	1/1	1/1
Peut être équipé d'un dispositif de détournage (en option)	TRILFAV	TRILFAV
<b>Prix TVA incl./excl. excl.</b>	2'405.00/2'224.80	2'100.00/1'942.65
<b>TAR incl./TVA excl.</b>	10.81/10.00	10.81/10.00



EH6L50D



EH6L40X



EH6L40

- ★ Écran LED bicolore
- ★ Chauffe rapide
- ★ Fonction BakingPlus
- ★ Cuisson sur plusieurs niveaux
- ★ Plaque à gâteau extra grande



- ★ Écran LED bicolore
- ★ Chauffe rapide
- ★ Autonettoyage catalytique
- ★ Cuisson sur plusieurs niveaux
- ★ Plaque à gâteau extra grande



- ★ Écran LED bicolore
- ★ Chauffe rapide
- ★ Cuisson sur plusieurs niveaux
- ★ Plaque à gâteau extra grande



Cuisinière encastrable BakingPlus	Cuisinière encastrable catalytique	Cuisinière encastrable
SP	CN/WE/SW	CN/WE/SW
594 x 596 x 567	594 x 596 x 567	594 x 596 x 567
400 V 2-3 - / 2-3 x 16	400 V 2-3 - / 2-3 x 16	400 V 2-3 - / 2-3 x 16
3,5/10,85	3,5/10,85	3,5/10,85
5 touches tactiles de sélection rapide	5 touches tactiles de sélection rapide	5 touches tactiles de sélection rapide
· (éclairés)	.	.
-	-	-
4/ av. G & ar. D	4/ av. G & ar. D	4/ av. G & ar. D
71	71	71
A+	A+	A+
-	-	-
.	.	.
-	-	-
.	-	.
-	-	-
· / -	- / .	- / -
.	.	.
.	-	-
-	-	-
1	1	1
1/1	2/ -	2/ -
TRILFAV	TRILFAV	TRILFAV
1'965.00/1'817.75	1'895.00/1'753.00	1'790.00/1'655.85
10.81/10.00	10.81/10.00	10.81/10.00





EH6L40YCN (230V)



EH6L20



EH6K10



<b>Highlights</b>	<ul style="list-style-type: none"> <li>★ Écran LED bicolore</li> <li>★ Chauffe rapide</li> <li>★ Cuisson sur plusieurs niveaux</li> <li>★ Plaque à gâteau extra grande</li> <li>★ Combinable avec le plan de cuisson à induction</li> </ul>	<ul style="list-style-type: none"> <li>★ Cuisson sur plusieurs niveaux</li> <li>★ Plaque à gâteau extra grande</li> </ul>
-------------------	---	---



<b>Montage</b>	Cuisinière encastrable 230V	Cuisinière encastrable
Construction	CN	CN/WE/SW
Couleur: chrome (CN), miroir noir (SP), blanc (WE), noir (SW), marron (BR)		
Dimensions H x L x P, mm	594 x 596 x 567	594 x 596 x 567
Tension/disjoncteur V/A	230 V ~, 400 V 2-3 N-/1-3 x 16, 2-3 x 16	400 V 2-3 -/2-3 x 16
Puissance nominale / Valeur de raccordement totale max., kW	3,5/10,85	3,5/10,85
<b>Commande du four</b>		
Commande Touch	5 touches tactiles de sélection rapide	-
Sélecteurs escamotables avec crans et écran LED deux couleurs	.	-
Sélecteurs escamotables	-	.
<b>Commande des zones de cuisson</b>		
Régulateurs d'énergie escamotables / régulateurs à double circuit	4/-	4/av. G & ar. D
<b>Puissance</b>		
Volume (utile) de l'espace de cuisson	71	71
Classe d'efficacité énergétique A+++ - D	A+	A+
<b>Équipement</b>		
Programmes spéciaux	-	-
Recettes préprogrammées	.	-
Mémoire pour programmes personnels	-	-
Gril rabattable	.	.
Tiroir à ustensiles	-	-
<b>Nettoyage</b>		
Plaque de cuisson SwissClean émail	.	.
Autonettoyage pyrolytique /catalytique	-/-	-/-
<b>Sécurité</b>		
Sécurité enfants	.	-
SoftClosing	-	-
Mémoire en cas de panne de courant (jours)	-	-
<b>Accessoires inclus</b>		
Thermomètre à aliments	-	-
Grille (chromée)	1	1
Plaque de cuisson / plaque de cuisson à bord haut	2/-	2/-
Peut être équipé d'un dispositif de détournage (en option)	TRILFAV	TRILFAV
<b>Prix TVA incl./excl. excl.</b>	1'790.00/1'655.85	1'605.00/1'484.75
<b>TAR incl./TVA excl.</b>	10.81/10.00	10.81/10.00
<b>Information</b>	Modele de cuisiniere combinable uniquement avec les modeles de plaques de cuisson GK58YCN & GK58I	

	Cuisinière encastrable
	WE/SW
	594 x 596 x 567
	400 V 2-3 -/2-3 x 16
	3,0/10,10
	-
	-
	.
	4/-
	77
	A
	-
	-
	-
	.
	-
	-/-
	-
	-
	-
	1
	1/-
	TRILFAV
	1'375.00/1'271.95
	10.81/10.00





# Aperçu de nos cuisinières encastrables selon la norme SMS

	EH7GL4X	EH7L5XD	EH7L5D	EH7L4X	EH7L4	EH7L4Y (230 V)	EH7L2X	EH7L2	EH7L2-3	EH7K1	EH7K1Y (230 V)	EH7K1-3	EH7K1-2
Hauteur nominale en cm	76	76	76	76	76	76	76	76	76	76	76	76	76
Nombre de zones de cuisson	4	4	4	4	4	4	4	4	3	4	4	3	2
VarioGuide	•												
Thermomètre à aliments	•												
Cuisson à basse température	•												
BakingPlus	•	•	•										
Air chaud	•	•	•	•	•	•	•	•	•				
Cuisson sur plusieurs niveaux	•	•	•	•	•	•	•	•	•				
Chaleur supérieure et inférieure	•	•	•	•	•	•	•	•	•	•	•	•	•
Gril	•	•	•	•	•	•	•	•	•	•	•	•	•
Plaque à gâteau extra grand	•	•	•	•	•	•	•	•	•	•	•	•	•
Nettoyage à pyrolytique	•												
Nettoyage à catalytique	•	•		•			•						
Sélecteurs escamotable	•	•	•	•	•	•	•	•	•	•	•	•	•



EH7GL4X

CH

## Highlights

- ★ Écran avec symboles & texte clair
- ★ Autonettoyage catalytique
- ★ Recommandations de réglage VarioGuide
- ★ Thermomètre à aliments
- ★ Cuisson sur plusieurs niveaux
- ★ Plaque à gâteau extra grande



## Montage

Construction	Cuisinière encastrable catalytique
Couleur: chrome (CN), noir miroir(SP), blanc (WE), noir (SW), marron (BR)	CN / SP
Dimensions H x L x P, mm	757 x 549 x 567
Tension/disjoncteur V/A	400 V 2-3 N-/2-3 x 16
Puissance nominale / Valeur de raccordement totale max., kW	3,5/10,85

## Commande du four

Commande Touch	•
Sélecteurs escamotables avec crans et écran LED deux couleurs	-
Sélecteurs escamotables	-

## Commande des zones de cuisson

Régulateurs d'énergie escamotables / régulateurs à double circuit	4 / av. G & ar. D
---	-------------------

## Puissance

Volume (utile) de l'espace de cuisson	71
Classe d'efficacité énergétique A+++ - D	A+

## Équipement

Programmes spéciaux	•
Recettes préprogrammées	•
Mémoire pour programmes personnels	•
Gril rabattable	-
Tiroir à ustensiles	•

## Nettoyage

Plaque de cuisson SwissClean émail	-
Autonettoyage pyrolytique /catalytique	-/•

## Sécurité

Sécurité enfants	•
SoftClosing	•
Mémoire en cas de panne de courant (jours)	7

## Accessoires inclus

Thermomètre à aliments	1
Grille (chromée)	1
Plaque de cuisson / plaque de cuisson à bord haut	1/1
Peut être équipé d'un dispositif de détournage (en option)	TRILFAV

Prix TVA incl./excl.	2'465.00/2'280.30
TAR incl./TVA excl.	10.81/10.00





EH7L5XD



CH EH7L5D

CH

<b>Highlights</b>	<ul style="list-style-type: none"> <li>★ Écran LED bicolore</li> <li>★ Chauffe rapide</li> <li>★ Autonettoyage catalytique</li> <li>★ Fonction BakingPlus</li> <li>★ Cuisson sur plusieurs niveaux</li> <li>★ Plaque à gâteau extra grande</li> </ul>	<ul style="list-style-type: none"> <li>★ Écran LED bicolore</li> <li>★ Chauffe rapide</li> <li>★ Fonction BakingPlus</li> <li>★ Cuisson sur plusieurs niveaux</li> <li>★ Plaque à gâteau extra grande</li> </ul>

<b>Montage</b>		
Construction	Cuisinière encastrable BakingPlus catalytique	Cuisinière encastrable BakingPlus
Couleur: chrome (CN), noir miroir(SP), blanc (WE), noir (SW), marron (BR)	SP	SP
Dimensions H x L x P, mm	757 x 549 x 567	757 x 549 x 567
Tension/disjoncteur V/A	400 V 2-3 - /2-3 x 16	400 V 2-3 - /2-3 x 16
Puissance nominale / Valeur de raccordement totale max., kW	3,5/10,85	3,5/10,85
<b>Commande du four</b>		
Commande Touch	5 touches tactiles de sélection rapide	5 touches tactiles de sélection rapide
Sélecteurs escamotables avec crans et écran LED deux couleurs	• (éclairés)	• (éclairés)
Sélecteurs escamotables	-	-
<b>Commande des zones de cuisson</b>		
Régulateurs d'énergie escamotables / régulateurs à double circuit	4/av. G & ar. D	4/av. G & ar. D
<b>Puissance</b>		
Volume (utile) de l'espace de cuisson	71	71
Classe d'efficacité énergétique	A+++ - D	A+
<b>Équipement</b>		
Programmes spéciaux	-	-
Recettes préprogrammées	•	•
Mémoire pour programmes personnels	-	-
Gril rabattable	-	•
Tiroir à ustensiles	•	•
<b>Nettoyage</b>		
Plaque de cuisson SwissClean émail	•	-
Autonettoyage pyrolytique /catalytique	-/•	-/-
<b>Sécurité</b>		
Sécurité enfants	•	•
SoftClosing	•	•
Mémoire en cas de panne de courant (jours)	-	-
<b>Accessoires inclus</b>		
Thermomètre à aliments	-	-
Grille (chromée)	1	1
Plaque de cuisson / plaque de cuisson à bord haut	1/1	1/1
Peut être équipé d'un dispositif de détournage (en option)	TRILFAV	TRILFAV
<b>Prix TVA incl./excl.</b>	2'130.00/1'970.40	2'030.00/1'877.90
<b>TAR incl./TVA excl.</b>	10.81/10.00	10.81/10.00
<b>Information</b>		



EH7L4X

CH



CH EH7L4



CH EH7L4Y (230V)


CH

<b>Highlights</b>	<ul style="list-style-type: none"> <li>★ Écran LED bicolore</li> <li>★ Chauffe rapide</li> <li>★ Autonettoyage catalytique</li> <li>★ Cuisson sur plusieurs niveaux</li> <li>★ Plaque à gâteau extra grande</li> </ul>	<ul style="list-style-type: none"> <li>★ Écran LED bicolore</li> <li>★ Chauffe rapide</li> <li>★ Cuisson sur plusieurs niveaux</li> <li>★ Plaque à gâteau extra grande</li> </ul>	<ul style="list-style-type: none"> <li>★ Écran LED bicolore</li> <li>★ Chauffe rapide</li> <li>★ Cuisson sur plusieurs niveaux</li> <li>★ Plaque à gâteau extra grande</li> <li>★ Combinable avec le plan de cuisson à induction</li> </ul>

<b>Montage</b>			
Construction	Cuisinière encastrable catalytique	Cuisinière encastrable	Cuisinière encastrable 230V
Couleur: chrome (CN), noir miroir(SP), blanc (WE), noir (SW), marron (BR)	CN/WE/SW	CN/WE/SW	CN
Dimensions H x L x P, mm	757 x 549 x 567	757 x 549 x 567	757 x 549 x 567
Tension/disjoncteur V/A	400 V 2-3 - /2-3 x 16	400 V 2-3 - /2-3 x 16	230 V-, 400 V 2-3 N- /1-3 x 16, 2-3 x 16
Puissance nominale / Valeur de raccordement totale max., kW	3,5/10,85	3,5/10,85	3,5/10,85
<b>Commande du four</b>			
Commande Touch	5 touches tactiles de sélection rapide	5 touches tactiles de sélection rapide	5 touches tactiles de sélection rapide
Sélecteurs escamotables avec crans et écran LED deux couleurs	•	•	•
Sélecteurs escamotables	-	-	-
<b>Commande des zones de cuisson</b>			
Régulateurs d'énergie escamotables / régulateurs à double circuit	4/av. G & ar. D	4/av. G & ar. D	4/-
<b>Puissance</b>			
Volume (utile) de l'espace de cuisson	71	71	71
Classe d'efficacité énergétique	A+	A+	A+
<b>Équipement</b>			
Programmes spéciaux	-	-	-
Recettes préprogrammées	•	•	•
Mémoire pour programmes personnels	-	-	-
Gril rabattable	-	•	•
Tiroir à ustensiles	•	•	•
<b>Nettoyage</b>			
Plaque de cuisson SwissClean émail	-	•	•
Autonettoyage pyrolytique /catalytique	-/•	-/-	-/-
<b>Sécurité</b>			
Sécurité enfants	•	•	•
SoftClosing	•	•	-
Mémoire en cas de panne de courant (jours)	-	-	-
<b>Accessoires inclus</b>			
Thermomètre à aliments	-	-	-
Grille (chromée)	1	1	1
Plaque de cuisson / plaque de cuisson à bord haut	2/-	2/-	2/-
Peut être équipé d'un dispositif de détournage (en option)	TRILFAV	TRILFAV	TRILFAV
<b>Prix TVA incl./excl.</b>	1'955.00/1'808.50	1'850.00/1'711.40	1'850.00/1'711.40
<b>TAR incl./TVA excl.</b>	10.81/10.00	10.81/10.00	10.81/10.00
<b>Information</b>			Modèle de cuisinière combinable uniquement avec les modèles de plaques de cuisson GK58YCN & GK58I







EH7L2X



CH EH7L2

CH

Highlights	<ul style="list-style-type: none"> <li>★ Autonettoyage catalytique</li> <li>★ Cuisson sur plusieurs niveaux</li> <li>★ Plaque à gâteau extra grande</li> </ul>	<ul style="list-style-type: none"> <li>★ Cuisson sur plusieurs niveaux</li> <li>★ Plaque à gâteau extra grande</li> </ul>
------------	--	---



Montage	Cuisinière encastrable catalytique	Cuisinière encastrable
Construction	WE	WE/SW/BR
Couleur: chrome (CN), noir miroir(SP), blanc (WE), noir (SW), marron (BR)		
Dimensions H x L x P, mm	757 x 549 x 567	757 x 549 x 567
Tension/disjoncteur V/A	400 V 2-3 - /2-3 x 16	400 V 2-3 - /2-3 x 16
Puissance nominale / Valeur de raccordement totale max., kW	3,5/10,85	3,5/10,85
<b>Commande du four</b>		
Commande Touch	-	-
Sélecteurs escamotables avec crans et écran LED deux couleurs	-	-
Sélecteurs escamotables	.	.
<b>Commande des zones de cuisson</b>		
Régulateurs d'énergie escamotables / régulateurs à double circuit	4/av. G & ar. D	4/av. G & ar. D
<b>Puissance</b>		
Volume (utile) de l'espace de cuisson	71	71
Classe d'efficacité énergétique A+++ - D	A+	A+
<b>Équipement</b>		
Programmes spéciaux	-	-
Recettes préprogrammées	-	-
Mémoire pour programmes personnels	-	-
Gril rabattable	-	.
Tiroir à ustensiles	.	.
<b>Nettoyage</b>		
Plaque de cuisson SwissClean émail	-	.
Autonettoyage pyrolytique /catalytique	-/-	-/-
<b>Sécurité</b>		
Sécurité enfants	-	-
SoftClosing	-	-
Mémoire en cas de panne de courant (jours)	-	-
<b>Accessoires inclus</b>		
Thermomètre à aliments	-	-
Grille (chromée)	1	1
Plaque de cuisson / plaque de cuisson à bord haut	2/-	2/-
Peut être équipé d'un dispositif de détournage (en option)	TRILFAV	TRILFAV
<b>Prix TVA incl./excl.</b>	1'770.00/1'637.35	BR = 1'700.00/1'572.60 WE/SW = 1'665.00/1'540.25
<b>TAR incl./TVA excl.</b>	10.81/10.00	10.81/10.00
<b>Information</b>		



EH7L2-3

CH



CH EH7K1

CH



CH EH7K1Y (230V)

CH

Highlights	<ul style="list-style-type: none"> <li>★ Cuisson sur plusieurs niveaux</li> <li>★ Plaque à gâteau extra grande</li> </ul>	<ul style="list-style-type: none"> <li>★ Plaque à gâteau extra grande</li> </ul>	<ul style="list-style-type: none"> <li>★ Plaque à gâteau extra grande</li> <li>★ Combinable avec le plan de cuisson à induction</li> </ul>
------------	---	--	--



Montage	Cuisinière encastrable	Cuisinière encastrable	Cuisinière encastrable 230 V
Construction	WE	WE/SW	WE
Couleur: chrome (CN), noir miroir(SP), blanc (WE), noir (SW), marron (BR)			
Dimensions H x L x P, mm	757 x 549 x 567	757 x 549 x 567	757 x 549 x 567
Tension/disjoncteur V/A	400 V 2-3 - /2-3 x 16	400 V 2-3 - /2-3 x 16	230 V-, 400 V 2-3 N- /1-3 x 16, 2-3 x 16
Puissance nominale / Valeur de raccordement totale max., kW	3,5/9,0	3,0/10,1	3,0/10,1
<b>Commande du four</b>			
Commande Touch	-	-	-
Sélecteurs escamotables avec crans et écran LED deux couleurs	-	-	-
Sélecteurs escamotables	.	.	.
<b>Commande des zones de cuisson</b>			
Régulateurs d'énergie escamotables / régulateurs à double circuit	3/-	4/-	4/-
<b>Puissance</b>			
Volume (utile) de l'espace de cuisson	71	71	71
Classe d'efficacité énergétique A+++ - D	A+	A+	A+
<b>Équipement</b>			
Programmes spéciaux	-	-	-
Recettes préprogrammées	-	-	-
Mémoire pour programmes personnels	-	-	-
Gril rabattable	-	.	.
Tiroir à ustensiles	.	.	.
<b>Nettoyage</b>			
Plaque de cuisson SwissClean émail	-	.	.
Autonettoyage pyrolytique /catalytique	-/-	-/-	-/-
<b>Sécurité</b>			
Sécurité enfants	-	-	-
SoftClosing	-	-	-
Mémoire en cas de panne de courant (jours)	-	-	-
<b>Accessoires inclus</b>			
Thermomètre à aliments	-	-	-
Grille (chromée)	1	1	1
Plaque de cuisson / plaque de cuisson à bord haut	2/-	1/-	1/-
Peut être équipé d'un dispositif de détournage (en option)	TRILFAV	TRILFAV	TRILFAV
<b>Prix TVA incl./excl.</b>	1'665.00/1'540.25	1'435.00/1'327.45	1'435.00/1'327.45
<b>TAR incl./TVA excl.</b>	10.81/10.00	10.81/10.00	10.81/10.00
<b>Information</b>			Modèle de cuisinière combinable uniquement avec les modèles de plaques de cuisson GK58YCN & GK58I





EH7K1-3



CH EH7K1-2

CH

Highlights	★ Plaque à gâteau extra grande	★ Plaque à gâteau extra grande
<b>Montage</b>		
Construction	Cuisinière encastrable	Cuisinière encastrable
Couleur: chrome (CN), noir miroir(SP), blanc (WE), noir (SW), marron (BR)	WE	WE
Dimensions H x L x P, mm	757 x 549 x 567	757 x 549 x 567
Tension/disjoncteur V/A	400 V 2-3 - /2-3 x 16	400 V 2-3 - /2-3 x 10
Puissance nominale / Valeur de raccordement totale max., kW	3,0 / 8,5	3,0 / 6,5
<b>Commande du four</b>		
Commande Touch	-	-
Sélecteurs escamotables avec crans et écran LED deux couleurs	-	-
Sélecteurs escamotables	.	.
<b>Commande des zones de cuisson</b>		
Régulateurs d'énergie escamotables / régulateurs à double circuit	3 / -	2 / -
<b>Puissance</b>		
Volume (utile) de l'espace de cuisson	77	77
Classe d'efficacité énergétique A+++ - D	A	A
<b>Équipement</b>		
Programmes spéciaux	-	-
Recettes préprogrammées	-	-
Mémoire pour programmes personnels	-	-
Gril rabattable	.	.
Tiroir à ustensiles	.	.
<b>Nettoyage</b>		
Plaque de cuisson SwissClean émail	.	.
Autonettoyage pyrolytique / catalytique	- / -	- / -
<b>Sécurité</b>		
Sécurité enfants	-	-
SoftClosing	-	-
Mémoire en cas de panne de courant (jours)	-	-
<b>Accessoires inclus</b>		
Thermomètre à aliments	-	-
Grille (chromée)	1	1
Plaque de cuisson / plaque de cuisson à bord haut	1 / -	1 / -
Peut être équipé d'un dispositif de détournage (en option)	TRILFAV	TRILFAV
<b>Prix TVA incl./excl.</b>	1'435.00 / 1'327.45	1'435.00 / 1'327.45
<b>TAR incl./TVA excl.</b>	10.81 / 10.00	10.81 / 10.00
<b>Informationen</b>		



Accessoires d'encastrement pour fours encastrables EURO

Accessoires d'encastrement	Description	Prix TVA incl./excl.
HA35/60 UCN/USP	Elément d'adaptation hauteur, H 3,5 / L 59,4 / P 56 cm - pour l'encastrement de fours et de cuisinières en norme EURO, H 5 / 6, 63,5 cm	228.00 / 210.90
HA35/60 USW/UWE*	Elément d'adaptation en hauteur, H 3,5 / L 59,4 / P 56 cm - pour l'encastrement de fours et de cuisinières en norme EURO, H 5 / 6, 63,5 cm *HA35/60UWE - jusqu'à épuisement du stock	SW = 183.00 / 169.30 WE = 165.00 / 152.65
BISUPPORT	Équerres de support H60 x L60 x L510 cm pour l'encastrement de plusieurs fours ou fours en combinaison avec les tiriers chauffants. Déjà compris dans le prix pour les fours EB4, EB3 et WS.	97.00 / 89.75

Accessoires d'encastrement pour fours encastrables SMS

Accessoires d'encastrement	Description	Prix TVA incl./excl.
BA762/60CN BA762/60SW	Adaptateur en largeur - il permet l'encastrement des cuisinières et fours SMS (6/6) dans les cuisines en norme EURO	CN = 169.00 / 156.35 SW = 152.00 / 140.60
HA35/55 UCN/USP	Elément d'adaptation en hauteur - pour l'encastrement des fours courts EB6 (SMS 5/6) dans une niche 5/6, H 3,5 / L 54,8 / P 56 cm	228.00 / 210.90
BISUPPORT	Équerres de support H60 x L60 x L510 cm pour l'encastrement de plusieurs fours ou fours en combinaison avec les tiriers chauffants. Déjà compris dans le prix pour les fours EB3 et WS.	97.00 / 89.75



# Le cœur de votre cuisine mérite aussi d'être indépendant



## Air chaud

Grâce à la fonction Air chaud, vous pouvez utiliser trois niveaux simultanément, deux avec la fonction Air pulsé. Vous pourrez ainsi préparer rapidement des menus complets en un coup de baguette magique! La manipulation reste simple, et le nettoyage facile. Et comme l'espace de cuisson n'a ni angles ni bords, il n'y a pas de risque de formation de tourbillons incontrôlés. Résultat: circulation de l'air et transmission de la chaleur parfaites et cuissons délicieuses, uniformes et dorées.



## Gril à air pulse

La fonction supplémentaire Gril à air pulsé est idéale pour les grandes pièces à cuire, comme les poulets ou les rôtis, pour les gratins ou pour dorer vos plats (modèle FEH6LV. Et pourquoi ne pas transformer votre four en four à pizzas? Réglez votre four sur le niveau Pizza pour activer la résistance circulaire et l'élément chauffant supplémentaire pour la chaleur inférieure et dégustez une délicieuse pizza.



FEH6LV702

## Commande aisée grâce aux boutons rotatifs

Les boutons rotatifs escamotables et les cinq touches de sélection rapide vous permettent de régler votre four en toute simplicité. L'écran bicolore indique le temps, la température et l'avancement de la cuisson.



## Technique à pyrolyse

Le modèle FEH6LV602 dispose du nettoyage par pyrolyse. Cette technologie d'autonettoyage est activée en recourant à une très haute température qui transforme la graisse et les résidus alimentaires en cendres. Vous pouvez ainsi nettoyer les résidus dans le four avec un simple chiffon humide.



## Nettoyage rapide grâce à une porte de four amovible

Même la contreporte entièrement vitrée est très lisse et donc facile à nettoyer. Les saletés dans les interstices peuvent être nettoyées sans effort et sans outil spécial. Le système de charnière permet de retirer la porte de votre four afin de pouvoir la nettoyer encore plus facilement.



## Tiroir à ustensiles

Un tiroir qui met de l'ordre. Gagnez de la place grâce au tiroir qui permet de ranger soigneusement les plaques, les grilles et les moules: un détail pratique qui enrichit les modèles des deux largeurs 50 et 60 cm.



FEH6LV702



FS FEH6LV202 | FEH6LV204 FS



FEH5LV102 | FEH5LV104



FS FEH5KP104 FS

Highlights	<ul style="list-style-type: none"> <li>★ Minuteur tactile avec affiche numérique</li> <li>★ Nettoyage à pyrolytique</li> <li>★ Cuisson sur plusieurs niveaux</li> <li>★ Plaque de cuisson XL</li> </ul>	<ul style="list-style-type: none"> <li>★ Minuteur Set avec affiche numérique</li> <li>★ Cuisson sur plusieurs niveaux</li> <li>★ Plaque de cuisson XL</li> </ul>
------------	---	--



Highlights	<ul style="list-style-type: none"> <li>★ Minuteur Set avec affiche numérique</li> <li>★ Cuisson sur plusieurs niveaux</li> </ul>	<ul style="list-style-type: none"> <li>★ Horloge mécanique</li> </ul>
------------	--	---



Montage	Cuisinière indépendante pyrolyse	Cuisinière indépendante
Construction	WE	WE
Couleur: blanc		
Dimensions H×L×P, mm	847 - 867×596×600	847 - 867×596×600
Tension/disjoncteur V	230, 2-3 NE	230, 2-3 NE   400, 2-3 E
Protection	2-3×16	2-3×16
Valeur de raccordement kW	10	10   9,3
Pieds réglables	.	.
Four		
Classe d'efficacité énergétique A+++ - D	A+	A
Volume (utile) de l'espace de cuisson	73	73
Horloge électronique avec arrêt automatique et minuterie	Touch	Touches
Minuterie mécanique	-	-
Sélection de la température jusqu'à °C	300	275
Éclairage du four, 1 lampe	.	.
Tiroir à ustensiles	.	.
Couvercle	-	-
Commande des zones de cuisson		
Nombre zones de cuisson	4	4
Nombre de zones de cuisson à deux diamètres	-	-
Nettoyage		
Revêtement du four en émail avec parois brillantes	-	.
Nettoyage automatique à pyrolyse	.	-
Sécurité		
Support mural anti-bascule	.	.
Pyro Door Lock	.	-
Accessoires inclus		
Plaque à gâteaux	1	1
Combiné poêle/lèche-frites	1	1
Grille (chromée)	1	1
Prix TVA incl./excl.	2'130.00/1'970.40	1'720.00/1'591.10
TAR incl./TVA excl.	10.81/10.00	10.81/10.00



Montage	Cuisinière indépendante	Cuisinière indépendante
Construction	WE	WE
Couleur: blanc		
Dimensions H×L×P, mm	858×500×600	858×500×600
Tension/disjoncteur V	230, 2-3 NE   400, 2-3 E	400, 2-3N
Protection	2-3×16	2-3×16
Valeur de raccordement kW	7,9   8,07	7,37
Pieds réglables	.	.
Four		
Classe d'efficacité énergétique	A	A
Volume (utile) de l'espace de cuisson	57	57
Horloge électronique avec arrêt automatique et minuterie	Touches	-
Minuterie mécanique	-	.
Sélection de la température jusqu'à °C	250	250
Éclairage du four, 1 lampe	.	.
Tiroir à ustensiles	.	.
Couvercle	-	.
Commande des zones de cuisson		
Nombre zones de cuisson	4	4
Nombre de zones de cuisson à deux diamètres	1	-
Nettoyage		
Revêtement du four en émail avec parois brillantes	.	.
Nettoyage automatique à pyrolyse	-	-
Sécurité		
Support mural anti-bascule	.	.
Pyro Door Lock	-	-
Accessoires inclus		
Plaque à gâteaux	2	2
Combiné poêle/lèche-frites	-	-
Grille (chromée)	1	1
Prix TVA incl./excl.	1'410.00/1'304.35	850.00/786.30
TAR incl./TVA excl.	10.81/10.00	10.81/10.00





# Cuisiner au gaz

Caractéristiques des produits .....	94
<b>EURO &amp; SMS</b> .....	95
• Réchaud à gaz encastrable .....	95
• Cuisinières encastrables .....	98
• Platinas de cuisson .....	100
<b>Modèles en pose libre</b> .....	101
• Cuisinière à gaz en pose libre .....	101
<b>Accessoires d'encastrement / Service /</b> .....	100

# Nos plans de cuisson au gaz: Minces, élégants et fiables

## Intégration élégante

Grâce à son design épuré et à la surface lisse en verre sous les supports de casserole, ce plan de cuisson est la pièce maîtresse de votre cuisine. Par ailleurs, il s'intègre à fleur de votre plan de travail et crée avec lui une surface élégante assortie.



## Surface de cuisson stable et finitions professionnelles

Extrêmement robustes, les supports de casseroles en fonte maintiennent vos ustensiles en toute sécurité et les chauffent juste au bon endroit. La cuisine au gaz est désormais simple et plaisante.

## Nouvelle génération de brûleur

Grâce au brûleur haute vitesse de ce plan de cuisson au gaz Electrolux, la flamme entre directement en contact avec le fond de la casserole pour une chaleur très efficace et rapide. Les brûleurs haute vitesse vous permettent de cuire vos plats jusqu'à 20 % plus vite.

## Régulation précise des flammes

Adaptez sans effort la puissance des flammes à vos besoins grâce aux régulateurs de gaz.

## Zone de cuisson WOK

Avec ses trois couronnes, le brûleur Triple Crown fournit une chaleur idéale pour la cuisson au wok.

## Nettoyage simple

Les plans de cuisson à gaz ont toujours été difficiles à nettoyer. La surface en verre vous permet désormais d'éliminer facilement les résidus de cuisson sans rayures.



GK58DKG40



### Highlights

- ★ Réchaud à gaz encastrable gaz sur verre
- ★ Step Power: la flamme peut être réglée avec précision sur 9 niveaux de puissance.
- ★ Nouvelle génération de brûleurs, pour une cuisson jusqu'à 20 % plus rapide
- ★ Grâce à son design élégant, il est encastrable à fleur
- ★ Zone de cuisson pour wok 3,9 kW



### Montage

Construction	Gazinière avec éléments de commande intégrés
Type de cadre	Sans cadre
Type d'installation	Encastrement à fleur ou à plat
Dimensions	mm/R 590 × 520 × 49/10
Dimensions de découpe	mm/R 560 × 480/5
Dimensions de fente	mm/R 596 × 526 × 8/13
Entraxes	mm gauche/droite: 330 devant/derrière: gauche 220/droite 180
Tension/disjoncteur	V/A 230 (prise type I2)/10
Homologation SSIGE	22-009-1

### Commande

Bouton rotatif à prise en main optimale	.
---	---

### Zones de cuisson

Zone Wok	.
av.G: diamètre du fond de casserole/puissance	mm/kW Brûleur Wok: 180 - 260/3,9 - 1,4
ar.G diamètre du fond de casserole/puissance	mm/kW Feux moyens: 120 - 220/2,0 - 0,6
av.D: diamètre du fond de casserole/puissance	mm/kW Feux moyens: 120 - 220/2,0 - 0,6
av.D: diamètre du fond de casserole/puissance	mm/kW Brûleur auxiliaire: 80 - 180/1,0 - 0,33

### Équipement

Grille support de casserole amovible	2 × fonte
Allumage électrique	.
Disposition de sécurité d'allumage	.
Protection thermique	.
Exécution pour gaz liquide	avec supplément

### Remarques pour le marché du remplacement

Pour pouvoir installer un nouveau réchaud à gaz encastrable dans un plan de travail existant en acier chromé, il est nécessaire de découper l'estampage existant. La découpe est ensuite recouverte par le cadre adaptateur correspondant. Il peut également être utilisé dans d'autres matériaux de recouvrement ou pour masquer une découpe du plateau de trop grande dimension.

Prix TVA incl./excl. MwSt.	1'890.00/1'748.40
TAR incl./excl. MwSt.	2.50/2.31





# Nos cuisinières à gaz: Pour cuisiner comme un chef

## Design haut de gamme

Les cuisinières à gaz conviennent par leurs modèles élégants et misent sur des matériaux comme le verre, le métal et le chrome. Les surfaces internes régulières et les arrondis permettent en outre une circulation de l'air et une répartition de la chaleur idéales avec la chaleur tournante ou la fonction grill. Grâce au revêtement en acier inoxydable AntiFingerprint, plus aucune empreinte digitale n'est visible sur la façade de nos appareils, ce qui réduit considérablement le temps de net-toyage.



## Priorité à la sécurité

Chaque zone de cuisson possède une sécurité séparée, comme le brûleur du four. Si, par exemple, un courant d'air éteint la flamme, le dispositif de sûreté d'allumage coupe automatiquement l'arrivée de gaz, de manière à ce que le dernier ne s'échappe pas.



## Nettoyage catalytique

Grâce au revêtement spécial du four qui s'active à 200 °C, les graisses et résidus s'oxydent de manière inodore et non toxique, comme s'ils n'avaient jamais existé.



## Grillades grâce à un tourne broche

En plus de la fonction grill, le GHGL4046 dispose d'un tourne broche qui permet de faire rôtir de belles pièces de viande maintenues par une broche.



## La porte du four reste froide

Toutes les cuisinières encastrables au gaz sont équipées de portes en verre triple vitrage, ce qui permet de limiter la température de la face avant du four. De plus, tout le contour des portes est équipé d'un joint d'étanchéité, afin que la saleté ne puisse entrer.





GHGL4046



GHGL3046

**Highlights**

- ★ Four à gaz avec grill électrique
- ★ Ventilateur de circulation d'air pour une répartition optimale de la chaleur
- ★ Autonettoyage catalytique
- ★ Dispositif de sûreté d'allumage automatique
- ★ Porte entièrement en verre 3 compartiments, s'enlève pour un nettoyage facile
- ★ Lumière dans l'espace intérieur



- ★ Four à gaz avec grill électrique
- ★ Dispositif de sûreté d'allumage automatique
- ★ Porte entièrement en verre 3 compartiments, s'enlève pour un nettoyage facile
- ★ Lumière dans l'espace intérieur



**Montage**

Construction	Cuisinière à gaz encastrable	Cuisinière à gaz encastrable
Couleur:	CN	WE
Acier chromé (CN), blanc (WE), noir (SW)		
Dimensions H x L x P, mm	595 x 594 x 572	595 x 594 x 572
Puissance nominale four/ Valeur de raccordement totale max. kW	2,7/9,7	2,7/9,7
Puissance gril infrarouge kW	17	1,7
Tension/disjoncteur V/A	230 (prise type I2)/10	230 (prise type I2)/10
Tuyau métallique souple de branchement (1500 mm)	.	.
Cet appareil ne nécessite pas de raccordement électrique	-	-
Homologation SSIGE	15-033-1	15-033-1
<b>Équipement</b>		
Dispositif de sécurité d'allumage pour tous les foyers et le four	.	.
Allumage électrique pour toutes les zones de cuisson et le four	.	.
Clapet pour casier du branchement au gaz	-	-
<b>Équipement du four</b>		
Volume (utile) de l'espace de cuisson	68	75
Thermorégulateur du four (150 - 250 °C)	.	.
Éclairage du four	.	.
Gril à infrarouge enfichable électrique	.	.
Air pulsé	.	.
Tournebroche à moteur diagonal	.	.
Voyant témoin pour le gril	.	.
Plaque de cuisson SwissClean émail	-	.
Autonettoyage catalytique	.	-
<b>Équipement du plan de cuisson</b>		
Nombre zones de cuisson	4	4
av.G : diamètre du fond de casserole/ puissance mm/kW	Feux moyens: 160 - 220/2,0 - 0,45	Feux moyens: 160 - 220/2,0 - 0,45
ar.G : diamètre du fond de casserole/ puissance mm/kW	Feux moyens: 160 - 220/2,0 - 0,45	Feux moyens: 160 - 220/2,0 - 0,45
av.D : diamètre du fond de casserole/ puissance mm/kW	Feux moyens: 160 - 220/2,0 - 0,45	Feux moyens: 160 - 220/2,0 - 0,45
av.D : diamètre du fond de casserole/ puissance mm/kW	Brûleur auxiliaire: 140 - 180/1,0 - 0,33	Brûleur auxiliaire: 140 - 180/1,0 - 0,33
<b>Combinaisons possibles</b>		
Tables de cuisson encastrées au gaz (doivent être commandées séparément)	GKM45GLAS GKM45CN	GKM45GLAS GKM45CN
<b>Accessoires</b>		
Grille (chromée)	1	1
Plaque de cuisson SwissClean émail / aluminium	2/-	-/2
Prix TVA incl. / excl. MwSt.	3'750.00/3'469.00	3'050.00/2'821.45
TAR incl. / excl. MwSt.	10.81/10.00	10.81/10.00



GHGL446



GHL346



GHL246

- ★ Four à gaz avec grill électrique
- ★ Ventilateur de circulation d'air pour une répartition optimale de la chaleur
- ★ Autonettoyage catalytique
- ★ Dispositif de sûreté d'allumage automatique
- ★ Porte entièrement en verre 3 compartiments, s'enlève pour un nettoyage facile
- ★ Lumière dans l'espace intérieur



- ★ Four à gaz avec grill électrique
- ★ Dispositif de sûreté d'allumage automatique
- ★ Porte entièrement en verre 3 compartiments, s'enlève pour un nettoyage facile
- ★ Lumière dans l'espace intérieur



- ★ Dispositif de sûreté d'allumage automatique
- ★ Porte entièrement en verre 3 compartiments, s'enlève pour un nettoyage facile



Construction	Cuisinière à gaz encastrable	Cuisinière à gaz encastrable	Cuisinière à gaz encastrable
Couleur:	CN/WE	WE/SW	WE/SW
Acier chromé (CN), blanc (WE), noir (SW)			
Dimensions H x L x P, mm	759 x 548 x 572	759 x 548 x 572	759 x 548 x 572
Puissance nominale four/ Valeur de raccordement totale max. kW	2,7/9,7	2,7/9,7	2,7/9,7
Puissance gril infrarouge kW	1,7	1,7	-
Tension/disjoncteur V/A	230 (prise type I2)/10	230 (prise type I2)/10	-
Tuyau métallique souple de branchement (1500 mm)	.	.	.
Cet appareil ne nécessite pas de raccordement électrique	-	-	.
Homologation SSIGE	15-033-1	15-033-1	15-033-1
<b>Équipement</b>			
Dispositif de sécurité d'allumage pour tous les foyers et le four	.	.	.
Allumage électrique pour toutes les zones de cuisson et le four	.	.	.
Clapet pour casier du branchement au gaz	.	.	.
<b>Équipement du four</b>			
Volume (utile) de l'espace de cuisson	68	75	76
Thermorégulateur du four (150 - 250 °C)	.	.	-
Éclairage du four	.	.	-
Gril à infrarouge enfichable électrique	.	.	-
Air pulsé	.	-	-
Tournebroche à moteur diagonal	.	-	-
Voyant témoin pour le gril	.	.	-
Plaque de cuisson SwissClean émail	-	.	.
Autonettoyage catalytique	.	-	-
<b>Équipement du plan de cuisson</b>			
Nombre zones de cuisson	4	4	4
av.G : diamètre du fond de casserole/ puissance mm/kW	Feux moyens: 160 - 220/2,0 - 0,45	Feux moyens: 160 - 220/2,0 - 0,45	Feux moyens: 160 - 220/2,0 - 0,45
ar.G : diamètre du fond de casserole/ puissance mm/kW	Feux moyens: 160 - 220/2,0 - 0,45	Feux moyens: 160 - 220/2,0 - 0,45	Feux moyens: 160 - 220/2,0 - 0,45
av.D : diamètre du fond de casserole/ puissance mm/kW	Feux moyens: 160 - 220/2,0 - 0,45	Feux moyens: 160 - 220/2,0 - 0,45	Feux moyens: 160 - 220/2,0 - 0,45
av.D : diamètre du fond de casserole/ puissance mm/kW	Brûleur auxiliaire: 140 - 180/1,0 - 0,33	Brûleur auxiliaire: 140 - 180/1,0 - 0,33	Brûleur auxiliaire: 140 - 180/1,0 - 0,33
<b>Combinaisons possibles</b>			
Tables de cuisson encastrées au gaz (doivent être commandées séparément)	GKM45GLAS GKM45CN	GKM45GLAS GKM45CN	GKM44CN
<b>Accessoires</b>			
Grille (chromée)	1	1	1
Plaque de cuisson SwissClean émail / aluminium	2/-	-/2	-/2
Prix TVA incl. / excl. MwSt.	3'750.00/3'469.00	3'050.00/2'821.45	2'690.00/2'488.45
TAR incl. / excl. MwSt.	10.81/10.00	10.81/10.00	10.81/10.00





# Tables de cuisson encastrables au gaz adaptées pour les cuisinières encastrables au gaz

**Les gazinières encastrables sont partout du meilleur effet**  
 Nos gazinières sont proposées en verre, en acier inox, en acier chromé, avec ou sans fente d'aération. Le modèle avec fentes d'aération est uniquement compatible avec le four à gaz GHL246. Celui-ci ne possède pas de raccordement électrique et est donc idéal pour les maisons ou les appartements sans électricité.



GKM45GLAS



GKM45CN



GKM44CN



Highlights	GKM45GLAS	GKM45CN	GKM44CN
Combinaisons possibles avec les cuisinières encastrables au gaz	★ Table de cuisson encastrable au gaz sur verre sans fente d'aération ★ Support de poêle en fonte, en 2 parties	★ able de cuisson encastrable au gaz en acier chromé sans fente d'aération ★ Grille de support de poêle émaillée, en 2 parties	★ Table de cuisson encastrable au gaz en acier chromé avec fente d'aération ★ Grille de support de poêle émaillée, en 2 parties
Modèle/type d'installation	GHGL4046/GHL3046 GHGL446/GHL346	GHGL4046/GHL3046 GHGL446/GHL346	GHL246
Dimensions	Sans cadre/ encastrement à fleur ou à plat	Acier chromé/ encastrement à plat	Acier chromé/ encastrement à plat
Dimensions de découpe	590x520/R 15	590x520	580x520
Dimensions de fente	544-560x490-504 / R 5	544-560x490-504 / R 5	544-560x490-504 / R 5
Homologation SSIGE	596x526x8 / R 18	15-033-1	15-033-1
Informations	15-033-1	Pour l'encastrement, voir les dessins cotés dans le catalogue de planification	Pour l'encastrement, voir les dessins cotés dans le catalogue de planification
Prix TVA incl./excl. MwSt.	660.00/610.55	525.00/485.65	525.00/485.65



## Accessoires d'encastrement pour cuisinières encastrables, cuisinières indépendantes et platines de cuisson

Accessoires d'encastrement	Description	Prix TVA incl./excl. MwSt.
ARGH600/58	Cadre d'adaptation pour GKM44CN, GKM45CN, GKM45GLAS pour la rénovation ou le remplacement de vieux réchauds à gaz à 4 zones de cuisson qui nécessitent une découpe dans le plan de travail de L 56/P 49 cm (découpage L 60,0/P 58,8 cm)	265.00/245.15

## Service pour cuisinières encastrables, cuisinières indépendantes et platines de cuisson

Service	Description	Prix TVA incl./excl. MwSt.
FLG-GH	Suppl. de prix pour cuisinières à gaz liquide mod. GHL, GHGL et FGH	150.00/138.75 (net)
FLG-2/4LPG50MB	Supplément de prix pour exécution avec gaz liquide, modèles: GK58DKG4O, GK36DKG2O	85.00/78.65 (net)

# Cuisinière à gaz en pose libre

## Four avec gril électrique

La fonction gril électrique de la cuisinière à gaz permet une utilisation facile et une puissance de cuisson homogène dans le four. Les nouvelles grilles latérales du four valorisent également l'espace intérieur.

## Espace de rangement intégré

Le tiroir à ustensiles permet de mettre de l'ordre. Les plaques, grilles et moules à pâtisserie peuvent être rangés proprement et sans encombre dans ce tiroir pratique.

## Tous les modèles sont réglés pour gaz naturel!

Option avec supplément de prix pour tous les modèles: exécution pour gaz liquide sans tuyau de raccordement (FLG-GH). Pour l'encastrement, vous trouverez les dessins cotés dans le catalogue de planification.

## Qualité et sécurité

La marque de conformité SSIGE garantit que les exigences essentielles de sécurité, telles qu'elles sont définies dans la directive européenne sur les appareils à gaz et les normes de produits correspondantes, sont remplies et que l'appareil a été approuvé par la Société Suisse de l'Industrie du Gaz et des Eaux.



## Bouton d'allumage intégré

Particulièrement pratique: La fonction d'allumage du gaz est désormais directement intégrée aux boutons de commande pour une utilisation encore plus simple.



FGH5KG212



## Highlights

- ★ Allumage électrique pour le four et les zones de cuisson
- ★ Horloge mécanique



## Montage

Construction Cuisinière à gaz en pose libre  
 Couleur: blanc  
 Dimensions (H x L x P, mm): 855 x 500 x 600  
 Tension/disjoncteur (V/A): 230/2 x 2  
 Valeur de raccordement kW: 16,75  
 L'appareil peut également être utilisé sans raccord électrique, l'allumage des brûleurs se fait de manière manuelle  
 Homologation SSIGE:  
 No. 21-003-1/E2

## Équipement du four

Volume (utile) de l'espace de cuisson en l: 55  
 Minuterie mécanique  
 Plage de température entre 150 et 250°C  
 Gril électrique  
 Nombre de lampes: 1  
 Revêtement du four en émail avec parois brillantes  
 Tiroir à ustensiles

## Équipement du plan de cuisson

Nombre de brûleurs: 4  
 Allumage électrique pour les foyers  
 Disposition de sécurité d'allumage

## Accessoires

Plaques à gâteaux: 2  
 Grille: 1

Prix TVA incl./excl. MwSt.: 990.00/915.80

TAR incl./excl. MwSt.: 10.81/10.00

Information: disponible à partir d'août 2024































# Plans de cuisson

Caractéristiques du produit .....	104
<b>Plans de cuisson à induction .....</b>	<b>114</b>
• avec commande intégrée .....	116
• commandés à partir de la cuisinière ou d'un boîtier de commande .....	128
• Boîtiers de commande encastrables pour plans de cuisson à induction .....	138
<b>Plans de cuisson en vitrocéramique .....</b>	<b>128</b>
• avec commande intégrée .....	128
• commandée à partir de la cuisinière ou d'un boîtier de commande .....	132
<b>Boîtiers de commandes encastrables et réchauds encastrables .....</b>	<b>138</b>
• Pour plans de cuisson en vitrocéramique, platine de cuisson et sets de plaques de cuisson .....	138
<b>Sets de plaques de cuisson .....</b>	<b>138</b>
<b>Accessoires d'encastrement / Service .....</b>	<b>139</b>



# Aperçu de nos Highlights

Technologie	Avantages pour vous	Comment cela fonctionne-t-il?	Norme de l'appareil
 SensePro™	Cuire, frire et cuisiner avec précision.	Avec le thermomètre à aliments sans fil, vous gardez toujours un œil sur la température à cœur de vos plats.	 
 SenseFry™	Résultats de cuisson parfaits.	La sonde située sous la plaque de verre règle la puissance pour maintenir la poêle à température constante.	 
 SenseBoil™	Réglage automatique de la température d'ébullition de l'eau.	Le capteur de surcuisson SenseBoil détecte automatiquement quand l'eau commence à bouillir et réduit la température.	 
 FlexiBridge™	Répartition uniforme de la chaleur entre max. 4 zones de cuisson combinées.	Créer une seule grande zone de cuisson en reliant jusqu'à quatre zones par simple pression d'un bouton.	 
 Bridge-Funktion	Combiner deux zones de cuisson en une seule grande.	Relier deux zones par simple pression d'un bouton pour créer une grande zone de cuisson.	 
 PowerSlide™	Cuire ou saisir: passer rapidement de l'un à l'autre.	Déplacer facilement les ustensiles de cuisson entre les différentes zones de température sans interruption.	 
 Hob2Hood™	Activation automatique de la hotte.	Dès que vous commencez à cuisiner, la hotte s'allume automatiquement à la vitesse nécessaire.	 
 Induktion	Propreté, rapidité, sécurité et économie.	Sûrs et faciles à entretenir par rapport aux plans de cuisson à gaz, nos plans de cuisson à induction sont équipés d'un dispositif inédit de contrôle de la température.	 

# Le plan de cuisson idéal pour vos besoins

	ProfiLine	SuperLuxe	GrandLuxe
 SensePro™	✓		
 SenseFry™	✓	✓	
 SenseBoil™-SaphirMatt Design		✓	
 Capteur de surcuisson SenseBoil™			✓

**ProfiLine package de services premium**

-  Thermomètre à aliments SensePro™
-  Capteur de cuisson SenseFry™
-  SenseBoil™-SaphirMatt Design
-  Capteur de surcuisson SenseBoil™

**ProfiLine plan de cuisson**  
 Vous êtes fan de techniques de cuisson asiatiques? Découvrez nos plans de cuisson modulaires ProfiLine qui disposent d'options telles que Teppan Yaki et wok. Sans oublier la hotte aspirante intégrée.



# SensePro™: Toujours la bonne température



Découvrez le premier plan de cuisson au monde avec thermomètre à aliments sans fil et sans pile. Cuire des légumes tendres avec précision, concocter des sauces légères au degré près, griller des steaks à la perfection – SensePro™ sait tout faire. Même sous vide.



## SensePro™

SensePro™ vous permet de préparer très facilement de délicieux mets de manière saine et en préservant toutes les saveurs. Il suffit de sélectionner le plat et le résultat désiré sur l'écran tactile de votre plan de cuisson à induction avec VarioGuide. La sonde de température sans fil vous indique la température à cœur pendant la cuisson et vous signale quand le plat est parfait. Cuire ou rôtir – avec précision grâce à SensePro™.

«Intuitif, rapide, pratique et esthétique - un nouveau plaisir de cuisiner.»\*

Note: ★★★★★

\*Cette évaluation a été faite en janvier 2022 sur [www.electrolux.com](http://www.electrolux.com) pour le produit GK78FTIPO.



### Cuisson SousVide

La cuisson sous vide dans une cocotte? C'est possible avec SensePro™. Il suffit d'insérer le sac de mise sous vide et le thermomètre à aliments vous indique quand la température idéale est atteinte.

# SenseFry™: Des résultats de cuisson parfaits



## SenseFry™

L'entrecôte est-elle assez chaude? Comment faire pour qu'une crêpe ressemble à la suivante? La sonde de température SenseFry™ vous garantit une température de cuisson idéale et constante. Il suffit de sélectionner le plat et le résultat désiré et vous obtiendrez de parfaits résultats de cuisson.



# SenseBoil™: Capteur de surcuisson



## SenseBoil™

Le capteur de surcuisson SenseBoil™ détecte quand l'eau commence à bouillir grâce à un capteur et réduit directement la température à une ébullition lente. Ainsi, vous n'avez plus besoin de surveiller l'eau et vous pouvez vous concentrer sur vos autres préparations.





# Design SaphirMatt: Moins de rayures et nettoyage facile

La surface SaphirMatt offre une meilleure protection contre les rayures par rapport à notre verre céramique standard. L'élégante surface noire mate est résistante aux empreintes digitales et aux taches – votre plan de cuisson reste comme neuf plus longtemps.

## Résistance élevée aux rayures

Jusqu'à 4 fois moins de rayures que sur une surface de cuisson standard.\*

\* Sur la base de tests internes, en comparaison avec notre surface de cuisson standard sans traitement ou revêtement spécial.



## Moins de traces de doigts et design élégant

Grâce à la structure spéciale de la surface, les traces de doigts et les taches sont nettement réduites.\* Par ailleurs, le design SaphirMatt apporte une touche visuelle unique avec sa texture noire mate.

\* Le frottement entre la vaisselle et la surface en verre peut provoquer des bruits.



## Nettoyage simple et rapide

Grâce à sa finition mate, le nettoyage quotidien est un jeu d'enfant et ultrarapide. Les salissures s'éliminent en un tournemain.



# Profitez d'une souplesse inégalée lorsque vous cuisinez

Nos appareils à induction vous offrent des zones de cuisson interconnectables, la détection automatique des ustensiles de cuisson et bien plus encore.



## Bobines Maxima

Chauffez même les plus grosses casseroles et poêles sur la plan de cuisson à induction Maxima. Il détecte automatiquement ce que vous placez sur la surface et où vous le placez. Ensuite, il fournit la quantité optimale de chaleur à la base de votre plat. Que vous utilisiez une marmite volumineuse ou une plancha de forme biscornue, il n'y a aucun compromis sur le type de plat ou la distribution de la température.



## Fonction Bridge


Sur simple pression de bouton, deux zones peuvent être reliées entre elles pour former une grande zone de cuisson, parfaite pour l'utilisation de grandes poêles et casseroles.



## FlexiBridge™

FlexiBridge™ réunit les zones de cuisson selon les besoins en deux zones de tailles différentes ou en une grande surface de cuisson. Cette fonction est donc idéale pour les poêles de différentes tailles ou les grandes plaques de grill.





**En tant que chef, vous avez besoin de place**

Le plan de cuisson mesure 90 cm de largeur et 51 cm de profondeur, le plus grand de l'assortiment et le seul doté de six zones de cuisson. Il garantit un espace luxueux pour cuisiner. Les bobines en forme de D augmentent la zone de chaleur et simplifient l'utilisation de plaques de grill ou de cocottes. Et avec les six zones de cuisson, vous pouvez préparer les plats les plus variés.



**PowerBoost**

Avec la fonction PowerBoost, chauffez rapidement votre plan de cuisson.



**Minuterie par zone**


Chaque zone de cuisson peut être commandée individuellement par minuterie.



**Fonction PowerSlide™**

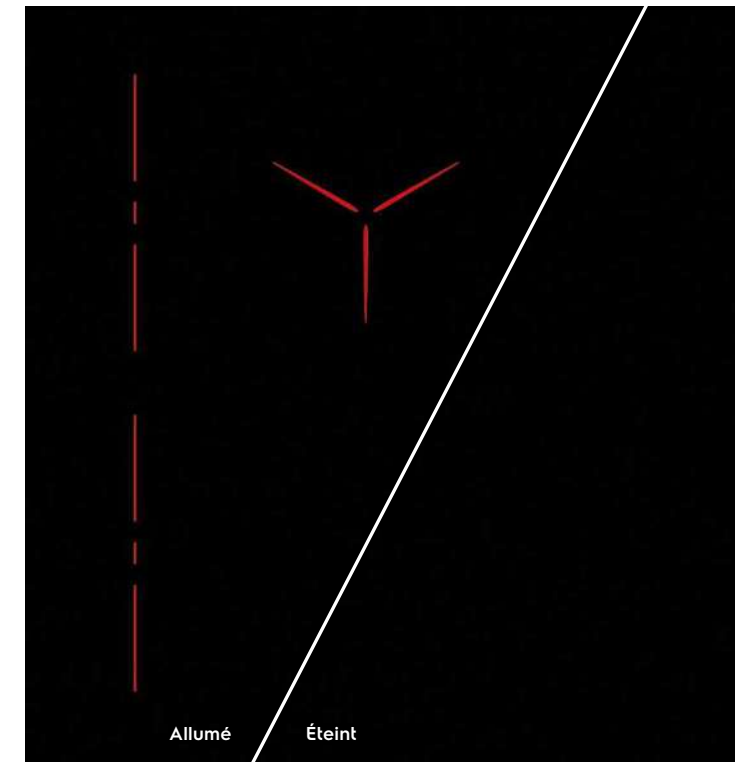
Que ce soit pour faire saisir, cuire ou simplement maintenir au chaud: avec la fonction PowerSlide™, fini les interruptions lorsque vous déplacez vos casseroles et poêles entre les plages de températures pré-réglées du plan de cuisson. Il n'est plus nécessaire d'augmenter ou de réduire la chaleur pour terminer la cuisson d'un plat. Pour cuisiner confortablement et efficacement, il suffit de passer d'une zone de température à l'autre.

Les casseroles représentées ne sont pas toutes disponibles chez Electrolux.



# Offrez-vous un design unique

Avec nos designs élégants et sans raccords, nous vous offrons des possibilités illimitées pour l'aménagement de votre cuisine moderne.



**Sobriété et élégance**

Lorsque Pure Hob est éteint, le plan de cuisson présente un vitrage noir très épuré. Seuls le symbole d'allumage et le logo de la marque donnent une touche discrète. Le reste de la surface est d'un noir brillant. Une fois allumé, l'éclairage des plans de cuisson et de la commande à curseur apparaît en rouge.



**Design SlimFit**

Design compact, pour intégration dans toutes les profondeurs de plan de travail.





## Nos commandes vue d'ensemble

Que vous soyez du genre tactile ou plutôt à curseur, nos concepts de commande flexibles vous permettent de toujours garder le contrôle de la température de vos plats.



### Écran tactile TFT avec VarioGuide

Contrôle total du plan de cuisson. Dès que vous posez votre récipient, l'écran affiche la commande de la zone de cuisson choisie. La préparation de différents plats est programmée sur l'assistant VarioGuide, une aide précieuse pour la cuisson.



### Commande à curseur intuitive

Dès que vous placez votre poêle sur le plan de cuisson, le curseur correspondant s'allume automatiquement. Ainsi, vous savez intuitivement lequel utiliser.



### Commande à curseur directe

La commande à curseur directe permet de régler rapidement la température de votre plan de cuisson et vous garantit un accès immédiat à tous ses éléments de commande.



### Commande Touch

Une simple pression vous permet de commander le plan de cuisson et d'accéder directement à tous ses éléments



## Variante d'encastrement

Un riche choix de cadres est proposé pour votre plan de cuisson. Vous pouvez cependant aussi opter pour un design minimaliste sans cadre.



### Cadre CN

Cadre en acier inoxydable encastrement à plat (GK... CN).



### Cadre large PLCN

Cadrec large en acier inoxydable, variante encastrement à plat pour le marché du remplacement (GK... PLCN).



### Sans cadre

Plan de cuisson sans cadre pour encastrement à fleur (pierre ou verre) avec joint silicone (GK... O).



### Cadre large ... PLRCN

Cadrec large en acier inoxydable, (rayon 20), encastrement à plat pour le marché du remplacement (GK56PPLRCN).



### Sans cadre

Plan de cuisson sans cadre, encastrement à plat (GK... O).



### Design à facettes

Plan de cuisson encastrement à plat sans cadre, facetté (GK... F).

# Nos plans de cuisson

Plans de cuisson à induction	GK906TSIL	GK80TSIL	GK78FTIP	GK78TSIBSO	GK78FTIF	GK78TSIP	GK78TSIB	GK69FTIF	GK69TSIP	GK69TSIB	GK653TSI	GK58FTIP	GK58TSIP	GK58TSIBSO	GK58TSIL	GK58TSIB	GK58TSI	GK58TSI	GK58TCI
Variantes d'encastrement	O	O	O	O	O	O/CN	O/CN	O	O	O/CN	F	O	O/CN	O	O	O/CN	O/CN	PLCN	O/CN
Largeur nominale en cm	90	80	80	80	80	80	80	70	70	70	65	60	60	60	60	60	60	60	60
Nombre de zones de cuisson	6	5	4	4	4	4	4	4	4	4	3	4	4	4	4	4	4	4	4
ProfiLine package de services premium		.	.	.	.	.	.	.	.	.	.	.	.	.	.	.	.	.	.
EcoLine		.	.	.	.	.	.	.	.	.	.	.	.	.	.	.	.	.	.
Thermomètre à aliments SensePro™		.	.	.	.	.	.	.	.	.	.	.	.	.	.	.	.	.	.
Capteur de cuisson SenseFry™		.	.	.	.	.	.	.	.	.	.	.	.	.	.	.	.	.	.
Capteur de surcuisson SenseBoil™		.	.	.	.	.	.	.	.	.	.	.	.	.	.	.	.	.	.
SaphirMatt Design		.	.	.	.	.	.	.	.	.	.	.	.	.	.	.	.	.	.
Écran tactile TFT avec VarioGuide		.	.	.	.	.	.	.	.	.	.	.	.	.	.	.	.	.	.
Commande à curseur intuitive		.	.	.	.	.	.	.	.	.	.	.	.	.	.	.	.	.	.
Commande à curseur directe		.	.	.	.	.	.	.	.	.	.	.	.	.	.	.	.	.	.
Commande Touch		.	.	.	.	.	.	.	.	.	.	.	.	.	.	.	.	.	.
Commande par bouton rotatif		.	.	.	.	.	.	.	.	.	.	.	.	.	.	.	.	.	.
PureBlack		.	.	.	.	.	.	.	.	.	.	.	.	.	.	.	.	.	.
PowerSlide™		.	.	.	.	.	.	.	.	.	.	.	.	.	.	.	.	.	.
FlexiBridge™		.	.	.	.	.	.	.	.	.	.	.	.	.	.	.	.	.	.
Fonction Bridge		.	.	.	.	.	.	.	.	.	.	.	.	.	.	.	.	.	.
Hob2Hood™		.	.	.	.	.	.	.	.	.	.	.	.	.	.	.	.	.	.
Auto Hob2Hood		.	.	.	.	.	.	.	.	.	.	.	.	.	.	.	.	.	.
Design SlimFit		.	.	.	.	.	.	.	.	.	.	.	.	.	.	.	.	.	.

Plans de cuisson en vitrocéramique avec commande intégrée	GK80TS	GK78TS	GK69TS	GK65TS	GK58TS	GK58TS	GK58TC	GK56TS	GK29TC
Variantes d'encastrement	PLCN	O/CN	O/CN	F	O/CN	PLCN	O/CN	O/CN	O
Largeur nominale en cm	80	80	70	65	60	60	60	56	29
Nombre de zones de cuisson	4	4	4	3	4	4	4	4	2
Commande à curseur directe		.	.	.	.	.	.	.	.
Commande Touch		.	.	.	.	.	.	.	.
Zone de rôtissage		.	.	.	.	.	.	.	.
Zone de cuisson à 3 cercles		.	.	.	.	.	.	.	.
Zone de cuisson à 2 cercles		.	.	.	.	.	.	.	.
Hob2Hood™		.	.	.	.	.	.	.	.

	GK58I	GK29TCIO	DMSL8350UO	DMSL8335UO	DMGL8372UO	DMSL8340AO	DMSL8330AO	DMGL8362AO	DMGL8322UO	DMGL8312AO
Variantes d'encastrement	O/CN	O	O	O	O	O	O	O	O	O
Largeur nominale en cm	60	29	83	83	83	83	83	83	83	83
Nombre de zones de cuisson	4	2	4	4	4	4	4	4	4	4
ProfiLine package de services premium		.	.	.	.	.	.	.	.	.
EcoLine		.	.	.	.	.	.	.	.	.
Thermomètre à aliments SensePro™		.	.	.	.	.	.	.	.	.
Capteur de cuisson SenseFry™		.	.	.	.	.	.	.	.	.
Capteur de surcuisson SenseBoil™		.	.	.	.	.	.	.	.	.
SaphirMatt Design		.	.	.	.	.	.	.	.	.
Écran tactile TFT avec VarioGuide		.	.	.	.	.	.	.	.	.
Commande à curseur intuitive		.	.	.	.	.	.	.	.	.
Commande à curseur directe		.	.	.	.	.	.	.	.	.
Commande Touch		.	.	.	.	.	.	.	.	.
Commande par bouton rotatif		.	.	.	.	.	.	.	.	.
PureBlack		.	.	.	.	.	.	.	.	.
PowerSlide™		.	.	.	.	.	.	.	.	.
FlexiBridge™		.	.	.	.	.	.	.	.	.
Fonction Bridge		.	.	.	.	.	.	.	.	.
Hob2Hood™		.	.	.	.	.	.	.	.	.
Auto Hob2Hood		.	.	.	.	.	.	.	.	.
Design SlimFit		.	.	.	.	.	.	.	.	.


Plaques de cuisson en vitrocéramique par cuisinière ou contrôlé par le boîtier de commande	GK80R	GK80L	GK78C	GK65P	GK58P	GK58C	GK58	GK58Y (230V)	GK583	GK56P	GK56P	GK56	GK56	GK56P	GK56P
Variantes d'encastrement	PLCN	PLCN	CN	F	CN	CN	CN	CN	CN	CN	O	CN	PLCN	PLCN	PLRCN
Largeur nominale en cm	80	80	80	65	60	60	60	60	60	56	56	56	56	56	56
Nombre de zones de cuisson	5	5	4	4	4	4	4	4	3	4	4	4	4	4	4
Commande par bouton rotatif		.	.	.	.	.	.	.	.	.	.	.	.	.	.
Zone de rotissage		.	.	.	.	.	.	.	.	.	.	.	.	.	.
Zone de cuisson à 2 cercles		.	.	.	.	.	.	.	.	.	.	.	.	.	.

Plans de cuisson modulaires	TY38TSIL	WOK38TSIL	GK38TSIL
Variantes d'encastrement	CN	O	O
Largeur nominale en cm	38	38	38
Nombre de zones de cuisson	2	1	2
ProfiLine package de services premium		.	.
Induction		.	.
Vitrocéramique		.	.
Commande à curseur intuitive		.	.
Fonction Bridge		.	.
Zone de cuisson à 3 cercles		.	.
Design SlimFit		.	.

**Variantes d'encastrement**  
 O = sans cadre  
 CN = cadre CN  
 PLCN = cadre large PLCN  
 PLRCN = cadre large PLRCN  
 F = design à facettes



ProfiLine



GK78FTIPO



ProfiLine



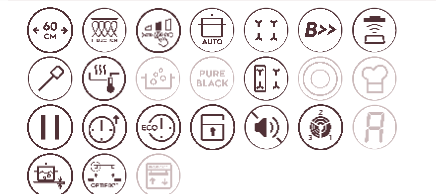
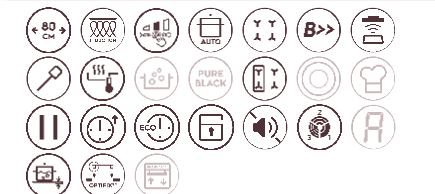
GK58FTIPO



**Highlights**

- ★ ProfiLine package de services premium
- ★ Cuisson SousVide grâce au thermomètre à aliments SensePro™
- ★ Capteur de cuisson SenseFry™
- ★ Fonction de fonte
- ★ Écran tactile TFT avec VarioGuide
- ★ Zones de cuisson interconnectables Bridge

- ★ ProfiLine package de services premium
- ★ Cuisson SousVide grâce au thermomètre à aliments SensePro™
- ★ Capteur de cuisson SenseFry™
- ★ Fonction de fonte
- ★ Écran tactile TFT avec VarioGuide
- ★ Zones de cuisson interconnectables Bridge



**Montage**

Construction

Induction ProfiLine SensePro™

ProfiLine SensePro™-Induction

Encastrement à plat ou à fleur

-/-

-/-

Type de cadre: sans cadre (O)/cadre en acier chromé (CN), cadre large (PLCN ou PLRCN), facetté (F)

O

O

Dimensions L×P×H, mm/rayon

770×510×49/R 7

580×510×49/R 7

Dimensions de découpe L×P, mm/rayon

750×490/R 5

560×490/R 5

Dimensions de fente L×P×H, mm/rayon

776×516×8/R 10

586×516×8/R 10

Valeur de raccordement V/A/kW

400 2 N-/2x16/7,35

400 2 N-/2x16/7,35

Design SlimFit

.

.

OptiFix

.

.

Design PureBlack

-

-

Zone de cuisson avec graphisme imprimé: discret/rouge

-/-

-/-

**Commande/écran**

Écran tactile TFT avec Vario Guide

.

.

Commande à curseur: intuitive/directe

-/-

-/-

Commande Touch

-

-

**Zones de cuisson/puissance**

Nombre de niveaux de cuisson

9

9

Zones de cuisson avec fonction PowerBoost

4

4

Zone de cuisson TotalFlex/FlexiBridge/Bridge

220×420

220×420

mm

\*av. G: diamètre du fond de casserole/puissance

120-240/3,2

120-240/3,2

\*ar. G: diamètre du fond de casserole/puissance

120-240/3,2

120-240/3,2

\*av. C: diamètre du fond de casserole/puissance

120-160/2,5

-

\*ar. C: diamètre du fond de casserole/puissance

-

-

\*av. D: diamètre du fond de casserole/puissance

160-240/3,6

120-200/2,8

\*ar. D: diamètre du fond de casserole/puissance

-

-

\*av. D: diamètre du fond de casserole/puissance

-

120-160/2,5

**Sécurité**

Arrêt automatique en fonction de l'activité

.

.

Protection anti-surchauffe

.

.

Sécurité enfants

.

.

Protection de température contre les contacts accidentels (ProBox)

-

-

OptiHeat Control/affichage de la chaleur résiduelle

-/-

-/-

**Accessoires**

Inclus dans la livraison

-

-

Prix TVA incl./excl.

3'830.00/3'543.00

3'460.00/3'200.75


TAR incl./TVA excl.

2.50/2.31

2.50/2.31



ProfiLine



GK906TSILO



ProfiLine

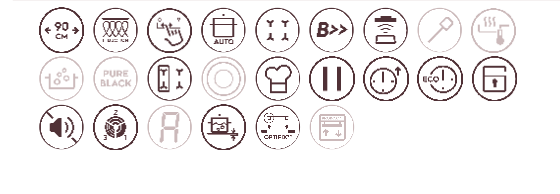


GK38TSILO



- ★ ProfiLine package de services premium
- ★ Commande à curseur intuitive
- ★ Bobines en D Maxima optimisées pour les cocottes
- ★ PowerSlide™
- ★ Plan de cuisson XXL avec 6 zones de cuisson interconnectables Bridge
- ★ Design SlimFit

- ★ ProfiLine package de services premium
- ★ Commande à curseur intuitive
- ★ Bobines en D Maxima optimisées pour les cocottes
- ★ Zones de cuisson interconnectables Bridge
- ★ Friture et mijotage
- ★ Design SlimFit



**Montage**

ProfiLine Induction

ProfiLine Induction

-/-

-/-

O

O

900×510×49/R 7

380×510×62/R 7

880×490/R 5

360×490/R 5

906×516×8/R 10

386×516×8/R 10

400 3 N-/3×16/11

230 -/1×16/3,7

.

.

.

-

-

-

-/-

-/-

**Commande/écran**

Écran tactile TFT avec Vario Guide

.

Commande à curseur: intuitive/directe

-/-

Commande Touch

-

**Zones de cuisson/puissance**

Nombre de niveaux de cuisson

9

Zones de cuisson avec fonction PowerBoost

6

Zone de cuisson TotalFlex/FlexiBridge/Bridge

2

mm

\*av. G: diamètre du fond de casserole/puissance

120-210/3,2

\*ar. G: diamètre du fond de casserole/puissance

120-210/3,2

\*av. C: diamètre du fond de casserole/puissance

120-210/3,2

\*ar. C: diamètre du fond de casserole/puissance

120-210/3,2

\*av. D: diamètre du fond de casserole/puissance

120-210/3,2

\*ar. D: diamètre du fond de casserole/puissance

120-210/3,2

\*av. D: diamètre du fond de casserole/puissance

120-210/3,2

**Sécurité**

Arrêt automatique en fonction de l'activité

.

Protection anti-surchauffe

.

Sécurité enfants

.

Protection de température contre les contacts accidentels (ProBox)

-

OptiHeat Control/affichage de la chaleur résiduelle

-/-

**Accessoires**

Inclus dans la livraison

-

Prix TVA incl./excl.

3'655.00/3'381.15

TAR incl./TVA excl.

1'670.00/1'544.85

6.01/5.56

2.50/2.31



ProfiLine



TY38TSILCN



ProfiLine



WOK38TSILO



**Highlights**

- ★ ProfiLine package de services premium
- ★ Commande à curseur intuitive
- ★ Réglage précis de la température entre 50 °C et 220 °C
- ★ Sélection directe de la température 160 °C / 220 °C
- ★ 2 zones de température réglables individuellement
- ★ Temps de chauffe rapide: 180 °C en 4 minutes

- ★ ProfiLine package de services premium
- ★ Lot de wok à induction professionnel avec poêle adaptée
- ★ Commande à curseur intuitive
- ★ Friture et mijotage



**Montage**

Construction	ProfiLine Inductions-Teppan Yaki	ProfiLine Inductions-Wok
Encastrement à plat ou à fleur	-/-	-/-
Type de cadre: sans cadre (O)/cadre en acier chromé (CN), cadre large (PLCN ou PLRCN), facetté (F)	CN	O
Dimensions L×P×H, mm/rayon	380×510×66/R 7	380×510×132/R 7
Dimensions de découpe L×P, mm/rayon	360×490 /R 5	360×490/R 5
Dimensions de fente L×P×H, mm/rayon	386×516×8/R 10	386×516×8/R 10
Valeur de raccordement V/A/kW	230 -/1×16/2,8	230 -/1×16/3,2
Design SlimFit	-	-
OptiFix	-	-
Design PureBlack	-	-
Zone de cuisson avec graphisme imprimé: discret/rouge	-/-	-/-
<b>Commande/écran</b>	-	-
Écran tactile TFT avec Vario Guide	-	-
Commande à curseur: intuitive/directe	-/-	-/-
Commande Touch	-	-
<b>Zones de cuisson/puissance</b>	-	-
Nombre de niveaux de cuisson	50 °C à 220 °C	9
Zones de cuisson avec fonction PowerBoost	-	1
Zone de cuisson TotalFlex/FlexiBridge/Bridge mm	-	-
*av. G: diamètre du fond de casserole/puissance mm/kW	-	-
*ar. G: diamètre du fond de casserole/puissance mm/kW	-	-
*av. C: diamètre du fond de casserole/puissance mm/kW	-	-
*ar. C: diamètre du fond de casserole/puissance mm/kW	Surface de grill 300×350/2,8	390 (6 L)/3,2
*ar. D: diamètre du fond de casserole/puissance mm/kW	-	-
*av. D: diamètre du fond de casserole/puissance mm/kW	-	-
<b>Sécurité</b>	-	-
Arrêt automatique en fonction de l'activité	•	•
Protection anti-surchauffe	•	•
Sécurité enfants	•	•
Protection de température contre les contacts accidentels (ProBox)	•	•
OptiHeat Control/affichage de la chaleur résiduelle	-/-	-/-
<b>Accessoires</b>	-	-
Inclus dans la livraison	2 spatules en acier fin TYWS	Poêle Wok, 6 litres
Prix TVA incl./excl.	3'810.00/3'524.50	3'090.00/2'858.45
TAR incl./TVA excl.	2.50/2.31	2.50/2.31



GK78FTIFO



GK69FTIFO



- ★ Capteur de cuisson SenseFry™
- ★ Fonction de fonte
- ★ Écran tactile TFT avec VarioGuide
- ★ Zones de cuisson interconnectables Bridge
- ★ Zone XL pour des poêles allant jusqu'à Ø 320 mm

- ★ Capteur de cuisson SenseFry™
- ★ Fonction de fonte
- ★ Écran tactile TFT avec VarioGuide
- ★ Zones de cuisson interconnectables Bridge
- ★ Bobines Maxima



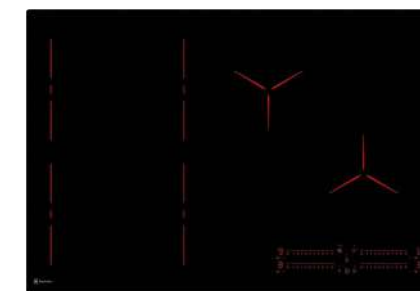

**Montage**

Construction	SenseFry™-Induction	SenseFry™-Induction
Encastrement à plat ou à fleur	-/-	-/-
Type de cadre: sans cadre (O)/cadre en acier chromé (CN), cadre large (PLCN ou PLRCN), facetté (F)	O	O
Dimensions L×P×H, mm/rayon	770×510×49/R 7	700×510×49/R 7
Dimensions de découpe L×P, mm/rayon	750×490/R 5	680×490/R 5
Dimensions de fente L×P×H, mm/rayon	776×516×8/R 10	706×516×8/R 10
Valeur de raccordement V/A/kW	400 2 N-/2×16/7,35	400 2 N-/2×16/7,35
Design SlimFit	-	-
OptiFix	-	-
Design PureBlack	-	-
Zone de cuisson avec graphisme imprimé: discret/rouge	-/-	-/-
<b>Commande/écran</b>	-	-
Écran tactile TFT avec Vario Guide	-	-
Commande à curseur: intuitive/directe	-/-	-/-
Commande Touch	-	-
<b>Zones de cuisson/puissance</b>	-	-
Nombre de niveaux de cuisson	9	9
Zones de cuisson avec fonction PowerBoost	4	4
Zone de cuisson TotalFlex/FlexiBridge/Bridge mm	220×420	220×420
*av. G: diamètre du fond de casserole/puissance mm/kW	120-240/3,2	120-240/3,2
*ar. G: diamètre du fond de casserole/puissance mm/kW	120-240/3,2	120-240/3,2
*av. C: diamètre du fond de casserole/puissance mm/kW	120-160/2,5	120-160/2,5
*ar. C: diamètre du fond de casserole/puissance mm/kW	-	-
*ar. D: diamètre du fond de casserole/puissance mm/kW	120 - 320/3,6	160-240/3,6
*av. D: diamètre du fond de casserole/puissance mm/kW	-	-
<b>Sécurité</b>	-	-
Arrêt automatique en fonction de l'activité	•	•
Protection anti-surchauffe	•	•
Sécurité enfants	•	•
Protection de température contre les contacts accidentels (ProBox)	•	•
OptiHeat Control/affichage de la chaleur résiduelle	-/-	-/-
<b>Accessoires</b>	-	-
Inclus dans la livraison	-	-
Prix TVA incl./excl.	3'385.00/3'131.35	3'200.00/2'960.20
TAR incl./TVA excl.	2.50/2.31	2.50/2.31





Exclusif pour le modèle SaphirMatt Design



GK80TSILO



GK58TSILO



GK78TSIBSO SaphirMatt



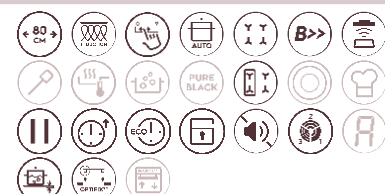
GK58TSIBSO SaphirMatt



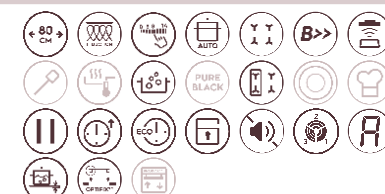
GK78TSIP



<b>Highlights</b>	<ul style="list-style-type: none"> <li>★ Commande à curseur intuitive</li> <li>★ Bobines en D Maxima optimisées pour les cocottes</li> <li>★ Zones de cuisson interconnectables Bridge</li> <li>★ Hob2Hood™</li> <li>★ 5 zones de cuisson</li> </ul>	<ul style="list-style-type: none"> <li>★ Commande à curseur intuitive</li> <li>★ Bobines en D Maxima optimisées pour les cocottes</li> <li>★ Zones de cuisson interconnectables Bridge</li> <li>★ Hob2Hood™</li> </ul>
-------------------	--	--



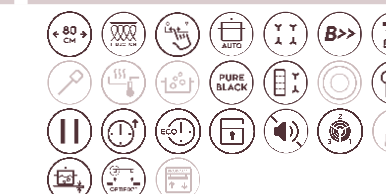
<ul style="list-style-type: none"> <li>★ Design SaphirMatt</li> <li>★ Capteur de surcuisson SenseBoil™</li> <li>★ Commande directe par curseur</li> <li>★ Zones de cuisson Bridge</li> <li>★ Hob2Hood™</li> </ul>
---



<ul style="list-style-type: none"> <li>★ Design SaphirMatt</li> <li>★ Capteur de surcuisson SenseBoil™</li> <li>★ Commande directe par curseur</li> <li>★ Zones de cuisson Bridge</li> <li>★ Hob2Hood™</li> </ul>
---



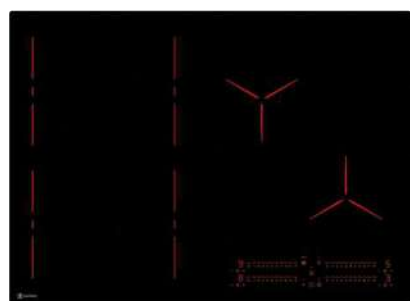
<ul style="list-style-type: none"> <li>★ Exclusive à éclairage rouge</li> <li>★ Commande à curseur intuitive</li> <li>★ Zone de cuisson FlexiBridge™</li> <li>★ Fonction PowerSlide™</li> <li>★ Bobines Maxima</li> </ul>
---




<b>Montage</b>		
Construction	Maxima-Induction	Maxima-Induction
Encastrement à plat ou à fleur	·/-	·/-
Type de cadre: sans cadre (O)/cadre en acier chromé (CN), cadre large (PLCN ou PLRCN), facetté (F)	O	O
Dimensions L×P×H, mm/rayon	800×510×49/R 7	580×510×49/R 7
Dimensions de découpe L×P, mm/rayon	780×490/R 5	560×490/R 5
Dimensions de fente L×P×H, mm/rayon	806×516×8/R 10	586×516×8/R 10
Valeur de raccordement V/A/kW	400 3 N-/3×16/11,0	400 2 N-/2×16/7,35
Design SlimFit	·	·
OptiFix	·	·
Design PureBlack	-	-
Zone de cuisson avec graphisme imprimé: discret/rouge	·/-	·/-
<b>Commande/écran</b>		
Écran tactile TFT avec Vario Guide	-	-
Commande à curseur: intuitive/directe	·/-	·/-
Commande Touch	-	-
<b>Zones de cuisson/puissance</b>		
Nombre de niveaux de cuisson	9	9
Zones de cuisson avec fonction PowerBoost	5	4
Zone de cuisson TotalFlex/FlexiBridge/Bridge mm	220×379	220×379
*av. G: diamètre du fond de casserole/puissance mm/kW	120-210/3,2	120-210/3,2
*ar. G: diamètre du fond de casserole/puissance mm/kW	120-210/3,2	120-210/3,2
*av. C: diamètre du fond de casserole/puissance mm/kW	-	-
*ar. C: diamètre du fond de casserole/puissance mm/kW	210-240/3,6	-
*ar. D: diamètre du fond de casserole/puissance mm/kW	120-210/3,2	120-210/3,2
*av. D: diamètre du fond de casserole/puissance mm/kW	120-210/3,2	120-210/3,2
<b>Sécurité</b>		
Arrêt automatique en fonction de l'activité	·	·
Protection anti-surchauffe	·	·
Sécurité enfants	·	·
Protection de température contre les contacts accidentels (ProBox)	-	-
OptiHeat Control/affichage de la chaleur résiduelle	·/-	·/-
<b>Accessoires</b>		
Inclus dans la livraison	-	-
Prix TVA incl./excl.	3'255.00/3'011.10	2'960.00/2'738.20
TAR incl./TVA excl.	6.01/5.56	2.50/2.31



SenseBoil™-Induction	SenseBoil™-Induction	PureFlex Maxima-Induction
·/-	·/-	·/-
O/-	O/-	O/CN
770×510×49/R 7	580×510×49/R 7	O = 770×510×49/R 7 CN = 766×506×49/-
750×490/R 5	560×490/R 5	O = 750×490/R 5 CN = 750×490/R 5
776×516×8 /R 10	586×516×8 /R 10	O = 776×516×8 /R 10
400 3 N-/2×16/7,35	400 2 N-/2×16/7,35	400 2 N-/2×16/7,35
·	·	·
·	·	·
·	·	·
·/-	·/-	·/-
-	-	-
-/-	-/-	-/-
·	·	·
·	·	·
·	·	·
·	·	·
-	-	-
205-240/3,6	145-180/2,8	-
-	125-145/2,5	120-200/2,8
·	·	·
·	·	·
·	·	·
·	·	·
-	-	-
·/-	·/-	·/-
-	-	-
3'165.00/2'927.85	2'570.00/2'377.45	3'155.00/2'918.60
2.50/2.31	2.50/2.31	2.50/2.31



GK69TSIPO




GK58TSIP



**Highlights**

- ★ Éléments de commande et zone graphique exclusive à éclairage rouge
- ★ Commande à curseur intuitive
- ★ Zone de cuisson FlexiBridge™
- ★ Fonction PowerSlide™
- ★ Bobines Maxima

- ★ Éléments de commande et zone graphique exclusive à éclairage rouge
- ★ Commande à curseur intuitive
- ★ Zone de cuisson Bridge
- ★ Bobines Maxima



**Montage**

Construction	PureFlex Maxima-Induction
Encastrement à plat ou à fleur	-/-
Type de cadre: sans cadre (O)/cadre en acier chromé (CN), cadre large (PLCN ou PLRCN), facetté (F)	O
Dimensions L×P×H, mm/rayon	700×510×49/R 7
Dimensions de découpe L×P, mm/rayon	680×490/R 5
Dimensions de fente L×P×H, mm/rayon	706×516×8/R 10
Valeur de raccordement V/A/kW	400 2 N-/2×16/7,35
Design SlimFit	.
OptiFix	.
Design PureBlack	.
Zone de cuisson avec graphisme imprimé: discret/rouge	-/-
<b>Design PureBlack</b>	
Écran tactile TFT avec Vario Guide	-
Commande à curseur: intuitive/directe	-/-
Commande Touch	-
<b>Zones de cuisson/puissance</b>	
Nombre de niveaux de cuisson	9
Zones de cuisson avec fonction PowerBoost	4
Zone de cuisson TotalFlex/FlexiBridge/Bridge mm	250×420
*av. G: diamètre du fond de casserole/puissance mm/kW	100-210/3,2 (2 bobines)
*ar. G: diamètre du fond de casserole/puissance mm/kW	100-210/3,2 (2 bobines)
*av. C: diamètre du fond de casserole/puissance mm/kW	-
*ar. C: diamètre du fond de casserole/puissance mm/kW	180-240/3,6 (2 bobines)
*ar. D: diamètre du fond de casserole/puissance mm/kW	-
*av. D: diamètre du fond de casserole/puissance mm/kW	Ø 145/2,5
<b>Sécurité</b>	
Arrêt automatique en fonction de l'activité	.
Protection anti-surchauffe	.
Sécurité enfants	.
Protection de température contre les contacts accidentels (ProBox)	-
OptiHeat Control/affichage de la chaleur résiduelle	-/-
<b>Accessoires</b>	
Inclus dans la livraison	-
Prix TVA incl./excl.	3'000.00/2'775.20
TAR incl./TVA excl.	2.50/2.31



GK78TSIB



GK69TSIB



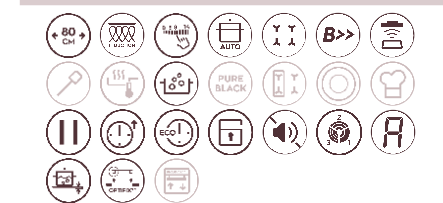
GK58TSIB



- ★ Capteur de surcuisson SenseBoil™
- ★ Commande à curseur directe
- ★ Bobines Maxima
- ★ Hob2Hood™
- ★ Design SlimFit

- ★ Capteur de surcuisson SenseBoil™
- ★ Commande à curseur directe
- ★ Zones de cuisson interconnectables Bridge
- ★ Hob2Hood™
- ★ Design SlimFit

- ★ Capteur de surcuisson SenseBoil™
- ★ Commande à curseur directe
- ★ Zones de cuisson interconnectables Bridge
- ★ Hob2Hood™
- ★ Design SlimFit



**Montage**


Construction	SenseBoil™-Induction
Encastrement à plat ou à fleur	-/-
Type de cadre: sans cadre (O)/cadre en acier chromé (CN), cadre large (PLCN ou PLRCN), facetté (F)	O/CN
Dimensions L×P×H, mm/rayon	O = 770×510×49/R 7 CN = 766×506×49/-
Dimensions de découpe L×P, mm/rayon	O = 750×490/R 5 CN = 750×490/R 5
Dimensions de fente L×P×H, mm/rayon	O = 776×516×8 /R 10
Valeur de raccordement V/A/kW	400 2 N-/2×16/7,35
Design SlimFit	.
OptiFix	.
Design PureBlack	.
Zone de cuisson avec graphisme imprimé: discret/rouge	-/-
<b>Design PureBlack</b>	
Écran tactile TFT avec Vario Guide	-
Commande à curseur: intuitive/directe	-/-
Commande Touch	-
<b>Zones de cuisson/puissance</b>	
Nombre de niveaux de cuisson	14
Zones de cuisson avec fonction PowerBoost	4
Zone de cuisson TotalFlex/FlexiBridge/Bridge mm	-
*av. G: diamètre du fond de casserole/puissance mm/kW	125-210/3,2
*ar. G: diamètre du fond de casserole/puissance mm/kW	125-210/3,2
*av. C: diamètre du fond de casserole/puissance mm/kW	-
*ar. C: diamètre du fond de casserole/puissance mm/kW	125-145/2,5
*ar. D: diamètre du fond de casserole/puissance mm/kW	125-210/3,2
*av. D: diamètre du fond de casserole/puissance mm/kW	125-210/3,2
<b>Sécurité</b>	
Arrêt automatique en fonction de l'activité	.
Protection anti-surchauffe	.
Sécurité enfants	.
Protection de température contre les contacts accidentels (ProBox)	-
OptiHeat Control/affichage de la chaleur résiduelle	-/-
<b>Accessoires</b>	
Inclus dans la livraison	-
Prix TVA incl./excl.	2'885.00/2'668.85
TAR incl./TVA excl.	2.50/2.31







GK653TSIF



GK58TSIPL



**Highlights**

- ★ Commande à curseur directe
- ★ Bobines Maxima
- ★ Hob2Hood™
- ★ Zones de cuisson au graphisme en éolienne discret et élégant
- ★ Design SlimFit
- ★ Convient pour le marché du remplacement

- ★ Commande à curseur directe
- ★ Hob2Hood™
- ★ Bobines offrant une surface maximale pour différents diamètres de casseroles
- ★ Graphisme discret des zones de cuisson
- ★ Design SlimFit
- ★ Convient pour le marché du remplacement



**Montage**

Construction  
Encastrement à plat ou à fleur

Maxima-Induction  
.-

Induction  
.-

Type de cadre: sans cadre (O)/cadre en acier chromé (CN), cadre large (PLCN ou PLRCN), facetté (F)

F

PLCN

Dimensions L×P×H, mm/rayon

653×523×49/-

618×548×49/-

Dimensions de découpe L×P, mm/rayon

534-637×490-507/R 5

564-600×490-530/R 5

Dimensions de fente L×P×H, mm/rayon

-

-

Valeur de raccordement V/A/kW

400 2 N-/2×16/7,35

400 2 N-/2×16/7,35

Design SlimFit

.

.

OptiFix

.

.

Design PureBlack

.

.

Zone de cuisson avec graphisme imprimé: discret/rouge

.-

.-

**Design PureBlack**

Écran tactile TFT avec Vario Guide

-

-

Commande à curseur: intuitive/directe

.-

.-

Commande Touch

.

.

**Zones de cuisson/puissance**

Nombre de niveaux de cuisson

14

14

Zones de cuisson avec fonction PowerBoost

3

4

Zone de cuisson TotalFlex/FlexiBridge/Bridge

-

-

mm

\*av. G: diamètre du fond de casserole/puissance

120-200/2,8

180-210/3,7

\*ar. G: diamètre du fond de casserole/puissance

120-200/2,8

145-180/2,8

\*av. C: diamètre du fond de casserole/puissance

-

-

\*ar. C: diamètre du fond de casserole/puissance

-

-

\*ar. D: diamètre du fond de casserole/puissance

Ø 120-240/3,2

145-180/2,8

\*av. D: diamètre du fond de casserole/puissance

-

125-145/2,5

mm/kW

mm/kW

**Sécurité**

Arrêt automatique en fonction de l'activité

.

.

Protection anti-surchauffe

.

.

Sécurité enfants

.

.

Protection de température contre les contacts accidentels (ProBox)

-

-

OptiHeat Control/affichage de la chaleur résiduelle

.-

.-

**Accessoires**

Inclus dans la livraison

-

-

Prix TVA incl./excl.


2'090.00/1'933.40

2'335.00/2'160.05


TAR incl./TVA excl.

2.50/2.31

2.50/2.31



GK58TSI



GK58TCI



GK29TCIO



- ★ Commande à curseur directe
- ★ Hob2Hood™
- ★ Bobines offrant une surface maximale pour différents diamètres de casseroles
- ★ Graphisme discret des zones de cuisson
- ★ Design SlimFit



- ★ Commande Touch
- ★ Bobines offrant une surface maximale pour différents diamètres de casseroles
- ★ Graphisme discret des zones de cuisson
- ★ Design SlimFit



- ★ Commande Touch
- ★ Fonction Bridge
- ★ Zones de cuisson au graphisme en éolienne discret et élégant



**Montage**

Construction  
Encastrement à plat ou à fleur

Induction  
.-

Induction  
.-

O/CN

O/CN

O

O = 580×510×49/R 7  
CN = 576×506×49/-  
O = 560×490/R 5  
CN = 560×490/R 5  
O = 586×516×8/R 10  
400 2 N-/2×16/7,35

O = 580×510×49/R 7  
CN = 576×506×49/-  
O = 560×490/R 5  
CN = 560×490/R 5  
O = 586×516×8/R 10  
400 2-3 N-/2-3×16/6,5

290×510×49/R7

Dimensions de découpe L×P, mm/rayon

534-637×490-507/R 5

270×490/R5

Dimensions de fente L×P×H, mm/rayon

-

516×296/R10

Valeur de raccordement V/A/kW

400 2 N-/2×16/7,35

230/1×16/3,65

Design SlimFit

.

.

OptiFix

.

.

Design PureBlack

.

.

Zone de cuisson avec graphisme imprimé: discret/rouge

.-

.-

**Design PureBlack**

Écran tactile TFT avec Vario Guide

-

-

Commande à curseur: intuitive/directe

.-

.-

Commande Touch

.

.

**Zones de cuisson/puissance**

Nombre de niveaux de cuisson

14

9

Zones de cuisson avec fonction PowerBoost

4

2

Zone de cuisson TotalFlex/FlexiBridge/Bridge

-

180×360

mm

\*av. G: diamètre du fond de casserole/puissance

180-210/3,7

120-180/2,5

\*ar. G: diamètre du fond de casserole/puissance

145-180/2,8

120-180/2,5

\*av. C: diamètre du fond de casserole/puissance

-

-

\*ar. C: diamètre du fond de casserole/puissance

-

-

\*ar. D: diamètre du fond de casserole/puissance

145-180/2,8

-

\*av. D: diamètre du fond de casserole/puissance

125-145/2,5

-

mm/kW

mm/kW

**Sécurité**

Arrêt automatique en fonction de l'activité

.

.

Protection anti-surchauffe

.

.

Sécurité enfants

.

.

Protection de température contre les contacts accidentels (ProBox)

-

-

OptiHeat Control/affichage de la chaleur résiduelle

.-

.-

**Accessoires**

Inclus dans la livraison

-

-

Prix TVA incl./excl.

1'795.00/1'660.50

1'250.00/1'156.35

TAR incl./TVA excl.

2.50/2.31

2.50/2.31



# Commander le plan de cuisson à induction directement sur la table de cuisson

Vous appréciez le côté classique du bouton rotatif de commande, mais pour vos plans de cuisson à induction, pas question de renoncer au mode de chauffage le plus innovant et le plus pratique. **Aucun problème: GK58I est la solution idéale. Grâce aux deux modèles de cadres proposés, il s'adapte parfaitement aux plans de cuisson déjà existants dans votre cuisine.**



## Design SlimFit

Le design épuré et peu encombrant permet de l'installer à n'importe quelle profondeur de plan de travail: min. 12 mm avec l'installation simultanée d'un tiroir ou min. 28 mm avec un four/plan de cuisson Electrolux en dessous.

## Un renouvellement n'est pas forcément synonyme de changement total

Pour vos plans de cuisson à éléments chauffants radiants en fin de vie, le plan de cuisson GK58I avec boîtier de commande est idéal si vous souhaitez conserver ce mode de commande. Le plan de cuisson à induction et le boîtier de commande s'intègrent rapidement et simplement dans la cuisine existante.

## Les quatre avantages des plans de cuisson à induction

**Propreté:** les résidus et éclaboussures ne risquent pas de brûler, puisque les alentours des zones de cuisson restent froids. Le secret: La bobine à induction sous le plan de cuisson apporte directement l'énergie au fond de la casserole, par la vitrocéramique.

**Rapidité:** à bonne température jusqu'à 60 % plus rapidement qu'avec les modèles à éléments chauffants radiants. La réaction rapide des bobines d'induction aux modifications du niveau de cuisson permet une cuisson d'une grande précision.

**Sécurité:** les zones de cuisson non utilisées s'éteignent automatiquement.

**Économie:** jusqu'à 30 % d'économie d'énergie par rapport aux modèles à éléments chauffants radiants.

**Vous pouvez désormais commander le plan de cuisson à induction directement depuis la cuisinière.** Retrouvez les cuisinières compatibles EH6L40YCN, EH7L4Y et EH7K1Y aux pages 78, 83 et 85.



GK58I



ESSL4ISP



Highlights	<ul style="list-style-type: none"> <li>★ Commande à partir de la cuisinière ou d'un boîtier de commande</li> <li>★ Bobines Maxima</li> <li>★ Hob2Hood™</li> <li>★ Design SlimFit</li> <li>★ Convient pour le marché du remplacement</li> </ul>	<b>Highlights</b> <ul style="list-style-type: none"> <li>★ Pour 4 zones de cuisson</li> <li>★ Compatible avec le plan de cuisson à induction GK58I</li> </ul>
		<b>Boîtier de commande encastrable pour plans de cuisson à induction</b> <b>Modèle</b> 4 régulateurs d'énergie, 9 niveaux avec mode maintien au chaud Boutons rotatifs escamotables et éclairés Dimensions L x P x H: 410 x 311 x 90 mm Dimensions de découpe L x H: 355 x 72 mm Tension 400 V 2 N- Disjoncteur 2 x 16 A Valeur de raccordement 7,4 kW <b>Prix TVA incl./excl. 695.00/642.90</b> <b>Modèle SP (miroir)</b>
<b>Montage</b>		
Construction	Induction maximale	
Encastrement à plat ou à fleur	./.	
Type de cadre: sans cadre (O)/cadre en acier chromé (CN), cadre large (PLCN ou PLRCN), facetté (F)	O/CN	
Dimensions	L x P x H, mm/rayon	O = 580 x 510 x 49 / R 7 CN = 576 x 506 x 49 / -
Dimensions de découpe	L x P, mm/rayon	O = 750 x 490 / R 5 CN = 560 x 490 / R 5
Dimensions de fente	L x P x H, mm/rayon	O = 586 x 516 x 8 / R 10
Valeur de raccordement	V / A / kW	400 2 N- / 2 x 16 / 7,35
Design SlimFit		.
OptiFix		.
Design PureBlack		.
Zone de cuisson avec graphisme imprimé: discret/rouge		./.
<b>Commande/écran</b>		
Cuisinière ou boîtier de commande		.
<b>Zones de cuisson/puissance</b>		
Nombre de niveaux de cuisson		9
Zones de cuisson avec fonction PowerBoost		4
*av. G: diamètre du fond de casserole/puissance	mm/kW	120- 210/3,2
*ar. G: diamètre du fond de casserole/puissance	mm/kW	120- 210/3,2
*av. C: diamètre du fond de casserole/puissance	mm/kW	-
*ar. C: diamètre du fond de casserole/puissance	mm/kW	-
*av. D: diamètre du fond de casserole/puissance	mm/kW	120- 210/3,2
*ar. D: diamètre du fond de casserole/puissance	mm/kW	120- 210/3,2
<b>Sécurité</b>		
Arrêt automatique en fonction de l'activité		.
Protection anti-surchauffe		.
Sécurité enfants		.
OptiHeat Control		.
<b>Possibilités de combinaison cuisinières encastrables</b>		
EH6L40Y		.
EH7L4Y		.
EH7K1Y		.
<b>Boîtier de commande encastrable</b>		
ESSL4ISP		.
<b>Prix TVA incl./excl.</b>		1'765.00/1'632.75
<b>TAR incl./TVA excl.</b>		2.50/2.31

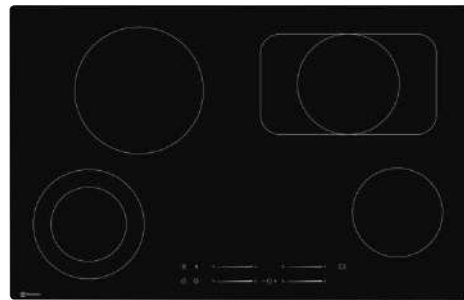




# Éléments chauffants TopLight

## Nos éléments chauffants TopLight sont très réactifs

La zone de cuisson atteint sa pleine puissance en quelques secondes et la chaleur est répartie uniformément sur toute la zone. Les plans de cuisson en vitrocéramique autonomes TopLight sont dotés d'une commande à curseur ou Touch avec accès direct.



GK78TS

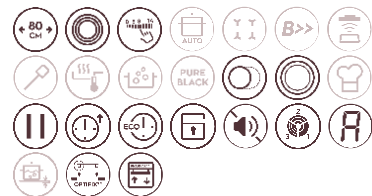


GK69TS

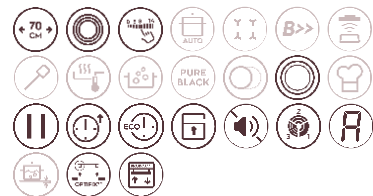


Highlights
------------


- ★ Éléments chauffants TopLight
- ★ Commande à curseur directe
- ★ Zone de rôtissage et cuisson activable à 2 cercles
- ★ Impression sur verre élégante à deux couleurs




- ★ Éléments chauffants TopLight
- ★ Commande à curseur directe
- ★ Zones de cuisson activables à 2 cercles
- ★ Impression sur verre élégante à deux couleurs



Montage	
Construction	Vitrocéramique
Encastrement à plat ou à fleur	·/·
Type de cadre: sans cadre (O)/cadre en acier chromé (CN), cadre large (PLCN ou PLRCN), facetté (F)	O/CN
Dimensions L×P×H, mm/rayon	O = 770×510×51/R 7 CN = 766×506×50/-
Dimensions de découpe L×P, mm/rayon	O = 750×490/R 5 CN = 750×490/R 5
Dimensions de fente L×P×H, mm/rayon	O = 776×516×8/R 10
Valeur de raccordement V/A/kW	400 2-3 N-/2-3×16/7,35
OptiFix	·
Zone de cuisson avec graphisme imprimé: blanc/bicolore	·/·
Commande/écran	
Commande intuitive directe/commande à touches	·/·
Zones de cuisson/puissance	
Nombre de niveaux de cuisson	14
Éléments chauffants radiants TopLight	·
Zone de cuisson à 2 cercles	av.G
zone de rôtissage/puissance mm/kW	ar. D: 165×290/2,6
*av. G: diamètre du fond de casserole/puissance mm/kW	120 - 180/0,9 - 1,8
*ar. G: diamètre du fond de casserole/puissance mm/kW	210/2,3
*ar. D: diamètre du fond de casserole/puissance mm/kW	165/1,5
*av. D: diamètre du fond de casserole/puissance mm/kW	145/1,2
Sécurité	
Arrêt automatique en fonction de l'activité	·
Protection anti-surchauffe	·
Sécurité enfants	·
OptiHeat Control/affichage de la chaleur résiduelle	·/·
Protection de température contre les contacts accidentels (ProBox)	·
Prix TVA incl./excl.	2'005.00/1'854.75
TAR incl./TVA excl.	2.50/2.31



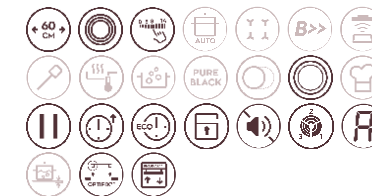
GK58TS



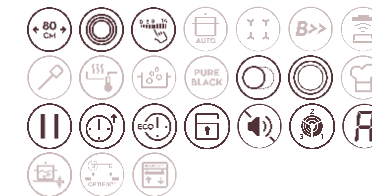
GK80TSPLCN



- ★ Éléments chauffants TopLight
- ★ Commande à curseur directe
- ★ Zones de cuisson activables à 2 cercles
- ★ Impression sur verre élégante à deux couleurs



- ★ Éléments chauffants TopLight
- ★ Commande à curseur directe
- ★ Zone de rôtissage et cuisson activable à 2 cercles
- ★ Impression sur verre élégante à deux couleurs
- ★ Convient pour le marché du remplacement



Construction	Vitrocéramique
Encastrement à plat ou à fleur	·/·
Type de cadre: sans cadre (O)/cadre en acier chromé (CN)	O/CN
Dimensions L×P×H, mm/rayon	O = 580×510×51/R 7 CN = 576×506×50/-
Dimensions de découpe L×P, mm/rayon	O = 560×490/R 5 CN = 560×490/R 5
Dimensions de fente L×P×H, mm/rayon	O = 586×516×8/R 10
Valeur de raccordement V/A/kW	400 2-3 N-/2-3×16/6,5
OptiFix	·
Zone de cuisson avec graphisme imprimé: blanc/bicolore	·/·
Commande/écran	
Commande intuitive directe/commande à touches	·/·
Zones de cuisson/puissance	
Nombre de niveaux de cuisson	14
Éléments chauffants radiants TopLight	·
Zone de cuisson à 2 cercles	av.G + ar.D
zone de rôtissage/puissance mm/kW	-
*av. G: diamètre du fond de casserole/puissance mm/kW	170 - 210/1,4 - 2,3
*ar. G: diamètre du fond de casserole/puissance mm/kW	145/1,2
*ar. D: diamètre du fond de casserole/puissance mm/kW	120 - 180/0,9 - 1,8
*av. D: diamètre du fond de casserole/puissance mm/kW	145/1,2
Sécurité	
Arrêt automatique en fonction de l'activité	·
Protection anti-surchauffe	·
Sécurité enfants	·
OptiHeat Control/affichage de la chaleur résiduelle	·/·
Protection de température contre les contacts accidentels (ProBox)	·
Prix TVA incl./excl.	1'735.00/1'605.00
TAR incl./TVA excl.	2.50/2.31







GK58TSPLCN




GK65TSF



GK56TS



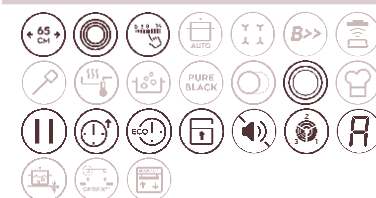
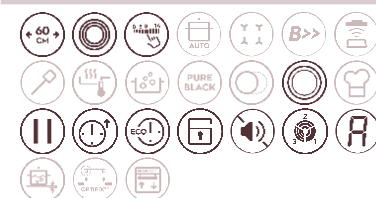
GK58TC



GK29TCO



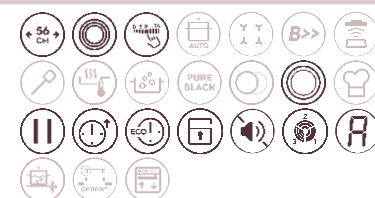
Highlights	<ul style="list-style-type: none"> <li>★ Éléments chauffants TopLight</li> <li>★ Commande à curseur directe</li> <li>★ Zones de cuisson activables à 2 cercles</li> <li>★ Impression sur verre élégante à deux couleurs</li> <li>★ Convient pour le marché du remplacement</li> </ul>	<ul style="list-style-type: none"> <li>★ Éléments chauffants TopLight</li> <li>★ Commande à curseur directe</li> <li>★ Zones de cuisson activables à 2 cercles</li> <li>★ Impression sur verre élégante à deux couleurs</li> <li>★ Convient pour le marché du remplacement</li> </ul>
------------	---	---



Montage	Construction Vitrocéramique	Construction Vitrocéramique
Encastrement à plat ou à fleur	-/-	-/-
Type de cadre: sans cadre (O)/cadre en acier chromé (CN), cadre large (PLCN ou PLRCN), facetté (F)	PLCN	F
Dimensions L×P×H, mm/rayon	618×548×50/-	653×523×51/-
Dimensions de découpe L×P, mm/rayon	560 - 600×490 -530/R 5	510 - 637×466 - 507/R 5
Dimensions de fente L×P×H, mm/rayon	-	-
Valeur de raccordement V/A/kW	400 2-3 N-/2-3×16/6,5	400 2-3 N-/2-3×16/5,3
OptiFix	-	-
Zone de cuisson avec graphisme imprimé: blanc/bicolore	-/-	-/-
Commande/écran	Commande intuitive directe/commande à touches	Commande intuitive directe/commande à touches
-	-/-	-/-
Zones de cuisson/puissance	Nombre de niveaux de cuisson	14
-	Éléments chauffants radiants TopLight	-
-	Zone de cuisson à 2 cercles	av.G + ar.D
-	zone de rôtissage/puissance mm/kW	-
-	*av. G: diamètre du fond de casserole/puissance mm/kW	170 - 210/1,4 - 2,3
-	*ar. G: diamètre du fond de casserole/puissance mm/kW	145/1,2
-	*ar. D: diamètre du fond de casserole/puissance mm/kW	120 -180/0,9 -1,8
-	*av. D: diamètre du fond de casserole/puissance mm/kW	145/1,2
145/1,2	170 - 210/1,4 - 2,3	
Sécurité	Arrêt automatique en fonction de l'activité	.
-	Protection anti-surchauffe	.
-	Sécurité enfants	.
-	OptiHeat Control/affichage de la chaleur résiduelle	-/-
-	Protection de température contre les contacts accidentels (ProBox)	-
-	Prix TVA incl./excl.	1'845.00/1'706.75
-	TAR incl./TVA excl.	2.50/2.31



Highlights	<ul style="list-style-type: none"> <li>★ Éléments chauffants TopLight</li> <li>★ Commande à curseur directe</li> <li>★ Zones de cuisson activables à 2 cercles</li> <li>★ Impression sur verre élégante à deux couleurs</li> <li>★ Convient pour le marché du remplacement</li> </ul>	<ul style="list-style-type: none"> <li>★ Éléments chauffants TopLight</li> <li>★ Zones de cuisson avec graphisme blanc</li> <li>★ Commande Touch</li> </ul>	<ul style="list-style-type: none"> <li>★ Éléments chauffants TopLight</li> <li>★ Zones de cuisson avec graphisme blanc</li> <li>★ Commande Touch</li> <li>★ Zones de cuisson activables à 2 cercles</li> </ul>
------------	---	---	--




Montage	Construction Vitrocéramique	Construction Vitrocéramique	Construction Vitrocéramique
Encastrement à plat ou à fleur	-/-	-/-	-/-
Type de cadre: sans cadre (O)/cadre en acier chromé (CN), cadre large (PLCN ou PLRCN), facetté (F)	O/CN	O/CN	O
Dimensions L×P×H, mm/rayon	O = 529×489×47/R 2 CN = 556×516×46/-	O = 580×510×51/R 7 CN = 576×506×50/-	290×510×51/R 7
Dimensions de découpe L×P, mm/rayon	O = 510×470/R 3 CN = 540×500/R 5	O = 560×490/R 5 CN = 560×490/R 5	270×490/R 5
Dimensions de fente L×P×H, mm/rayon	536×496×8/R 5	586×516×8/R 10	296×516×8/R 10
Valeur de raccordement V/A/kW	400 2-3 N-/2-3×16/6,0	400 2-3 N-/2-3×16/6,5	230 -/1×16/2,9
OptiFix	-	-	-
Zone de cuisson avec graphisme imprimé: blanc/bicolore	-/-	-/-	-/-
Commande/écran	Commande intuitive directe/commande à touches	Commande intuitive directe/commande à touches	Commande intuitive directe/commande à touches
-	-/-	-/-	-/-
Zones de cuisson/puissance	Nombre de niveaux de cuisson	14	9
-	Éléments chauffants radiants TopLight	-	.
-	Zone de cuisson à 2 cercles	av.G	ar.G
-	zone de rôtissage/puissance mm/kW	-	-
-	*av. G: diamètre du fond de casserole/puissance mm/kW	120 - 180/0,9 - 1,8	210/2,3
-	*ar. G: diamètre du fond de casserole/puissance mm/kW	145/1,2	145/1,2
-	*ar. D: diamètre du fond de casserole/puissance mm/kW	180/1,8	180/1,8
-	*av. D: diamètre du fond de casserole/puissance mm/kW	145/1,2	145/1,2
-	145/1,2	145/1,2	120 - 180/0,7 -1,7
Sécurité	Arrêt automatique en fonction de l'activité	.	.
-	Protection anti-surchauffe	.	.
-	Sécurité enfants	.	.
-	OptiHeat Control/affichage de la chaleur résiduelle	-/-	-/-
-	Protection de température contre les contacts accidentels (ProBox)	-	-
-	Prix TVA incl./excl.	1'520.00/1'406.10	1'260.00/1'165.60
-	TAR incl./TVA excl.	2.50/2.31	2.50/2.31
-	910.00/841.80	0.61/0.56	





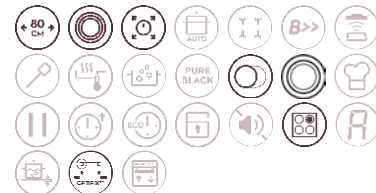
# Elements chauffants TopLight réglé par bouton rotatif



GK78CCN

**Highlights**

- ★ Éléments chauffants TopLight
- ★ Zones de cuisson avec graphisme blanc
- ★ Zone de rôtissage et cuisson activable à 2 cercles

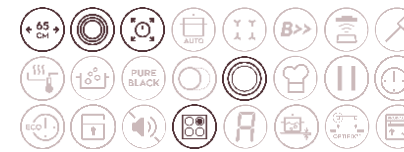


<b>Montage</b>	
Construction	Vitrocéramique
Encastrement à plat ou à fleur	-/-
Type de cadre: sans cadre (O)/cadre en acier chromé (CN), cadre large (PLCN ou PLRCN), facetté (F)	CN
Dimensions L×P×H, mm/rayon	766×506×46
Dimensions de découpe L×P, mm/rayon	750×490/R5
Dimensions de fente L×P×H, mm/rayon	-
Valeur de raccordement V/A/kW	400 2-3 -/2-3×16/7,35
OptiFix	.
Zone de cuisson avec graphisme imprimé en blanc/décor de surface	-/-
<b>Commande/écran</b>	
Cuisinière ou boîtier de commande	.
<b>Zones de cuisson/puissance</b>	
Nombre de niveaux de cuisson	9
Éléments chauffants radiants TopLight	.
Zone de cuisson à 2 cercles	ar.D
Zone de rôtissage/puissance mm/kW	av.G 170×265/2,4
Surface de maintien au chaud/puissance mm/kW	-
*av. G: diamètre du fond de casserole/puissance mm/kW	170/1,5
*ar. G: diamètre du fond de casserole/puissance mm/kW	180/1,8
*ar. D: diamètre du fond de casserole/puissance mm/kW	120 - 210/0,9 - 2,2
*av. D: diamètre du fond de casserole/puissance mm/kW	145/1,2
<b>Sécurité</b>	
Protection anti-surchauffe	.
Affichage de la chaleur résiduelle	.
<b>Possibilités de combinaison cuisinières encastrables</b>	
EH7K1-3	-
EH7K1/EH6K10	-
EH7K1YWE/EH7L4YCN/EH6L40YCN	-
EH7L2-3	-
EH7L2(X)/EH6L20	.
EH7L4(X)/EH6L40(X)	.
EH7L5(X)D/EH6L50D	.
EH7GL4X/EH6GL40X	.
EH6L80	.
<b>Réchauds encastrables</b>	
ERGL4ESP/WE	.
<b>Boîtier de commande encastrable</b>	
ESGL4ECN/SP/WE	.
<b>Prix TVA incl./excl.</b>	1'650.00/1'526.35
<b>TAR incl./TVA excl.</b>	2.50/2.31




GK65PF

★ Éléments chauffants TopLight  
★ Zones de cuisson avec graphisme blanc  
★ Zone de cuisson activable à 2 cercles  
★ Convient pour le marché du remplacement



Construction	Vitrocéramique
Encastrement à plat ou à fleur	-/-
Type de cadre: sans cadre (O)/cadre en acier chromé (CN), cadre large (PLCN ou PLRCN), facetté (F)	F
Dimensions L×P×H, mm/rayon	653×523×47
Dimensions de découpe L×P, mm/rayon	530-637×484-507/R5
Dimensions de fente L×P×H, mm/rayon	-
Valeur de raccordement V/A/kW	400 2-3 -/2-3×16/7,0
OptiFix	.
Zone de cuisson avec graphisme imprimé en blanc/décor de surface	-/-
<b>Commande/écran</b>	
Cuisinière ou boîtier de commande	.
<b>Zones de cuisson/puissance</b>	
Nombre de niveaux de cuisson	9
Éléments chauffants radiants TopLight	.
Zone de cuisson à 2 cercles	ar.D
Zone de rôtissage/puissance mm/kW	-
Surface de maintien au chaud/puissance mm/kW	-
*av. G: diamètre du fond de casserole/puissance mm/kW	180/1,8
*ar. G: diamètre du fond de casserole/puissance mm/kW	180/1,8
*ar. D: diamètre du fond de casserole/puissance mm/kW	120 - 210/0,9 - 2,2
*av. D: diamètre du fond de casserole/puissance mm/kW	145/1,2
<b>Sécurité</b>	
Protection anti-surchauffe	.
Affichage de la chaleur résiduelle	.
<b>Possibilités de combinaison cuisinières encastrables</b>	
EH7K1-3	-
EH7K1/EH6K10	-
EH7K1YWE/EH7L4YCN/EH6L40YCN	-
EH7L2-3	-
EH7L2(X)/EH6L20	.
EH7L4(X)/EH6L40(X)	.
EH7L5(X)D/EH6L50D	.
EH7GL4X/EH6GL40X	.
EH6L80	.
<b>Réchauds encastrables</b>	
ERGL4ESP/WE	.
<b>Boîtier de commande encastrable</b>	
ESGL4ECN/SP/WE	.
<b>Prix TVA incl./excl.</b>	1'425.00/1'318.20
<b>TAR incl./TVA excl.</b>	2.50/2.31




GK58CCN

★ Éléments chauffants TopLight  
★ Zones de cuisson avec graphisme blanc  
★ Zone de rôtissage et cuisson activable à 2 cercles



Construction	Vitrocéramique
Encastrement à plat ou à fleur	-/-
Type de cadre: sans cadre (O)/cadre en acier chromé (CN), cadre large (PLCN ou PLRCN), facetté (F)	CN
Dimensions L×P×H, mm/rayon	576×506×43
Dimensions de découpe L×P, mm/rayon	560×490/R 5
Dimensions de fente L×P×H, mm/rayon	-
Valeur de raccordement V/A/kW	400 2-3 -/2-3×16/7,35
OptiFix	.
Zone de cuisson avec graphisme imprimé en blanc/décor de surface	-/-
<b>Commande/écran</b>	
Cuisinière ou boîtier de commande	.
<b>Zones de cuisson/puissance</b>	
Nombre de niveaux de cuisson	9
Éléments chauffants radiants TopLight	.
Zone de cuisson à 2 cercles	ar.D
Zone de rôtissage/puissance mm/kW	vl 170×265/2,4
Surface de maintien au chaud/puissance mm/kW	-
*av. G: diamètre du fond de casserole/puissance mm/kW	180/1,8
*ar. G: diamètre du fond de casserole/puissance mm/kW	180/1,8
*ar. D: diamètre du fond de casserole/puissance mm/kW	120 - 210/0,9 - 2,2
*av. D: diamètre du fond de casserole/puissance mm/kW	145/1,2
<b>Sécurité</b>	
Protection anti-surchauffe	.
Affichage de la chaleur résiduelle	.
<b>Possibilités de combinaison cuisinières encastrables</b>	
EH7K1-3	-
EH7K1/EH6K10	-
EH7K1YWE/EH7L4YCN/EH6L40YCN	-
EH7L2-3	-
EH7L2(X)/EH6L20	.
EH7L4(X)/EH6L40(X)	.
EH7L5(X)D/EH6L50D	.
EH7GL4X/EH6GL40X	.
EH6L80	.
<b>Réchauds encastrables</b>	
ERGL4ESP/WE	.
<b>Boîtier de commande encastrable</b>	
ESGL4ECN/SP/WE	.
<b>Prix TVA incl./excl.</b>	1'380.00/1'276.60
<b>TAR incl./TVA excl.</b>	2.50/2.31



GK58PCN

★ Éléments chauffants TopLight  
★ Zones de cuisson avec graphisme blanc  
★ Zone de cuisson activable à 2 cercles




Construction	Vitrocéramique
Encastrement à plat ou à fleur	-/-
Type de cadre: sans cadre (O)/cadre en acier chromé (CN), cadre large (PLCN ou PLRCN), facetté (F)	CN
Dimensions L×P×H, mm/rayon	576×506×43
Dimensions de découpe L×P, mm/rayon	560×490/R 5
Dimensions de fente L×P×H, mm/rayon	-
Valeur de raccordement V/A/kW	400 2-3 -/2-3×16/7,1
OptiFix	.
Zone de cuisson avec graphisme imprimé en blanc/décor de surface	-/-
<b>Commande/écran</b>	
Cuisinière ou boîtier de commande	.
<b>Zones de cuisson/puissance</b>	
Nombre de niveaux de cuisson	9
Éléments chauffants radiants TopLight	.
Zone de cuisson à 2 cercles	av.G
Zone de rôtissage/puissance mm/kW	-
Surface de maintien au chaud/puissance mm/kW	-
*av. G: diamètre du fond de casserole/puissance mm/kW	120 - 180/0,9 - 1,8
*ar. G: diamètre du fond de casserole/puissance mm/kW	180/1,8
*ar. D: diamètre du fond de casserole/puissance mm/kW	210/2,3
*av. D: diamètre du fond de casserole/puissance mm/kW	145/1,2
<b>Sécurité</b>	
Protection anti-surchauffe	.
Affichage de la chaleur résiduelle	.
<b>Possibilités de combinaison cuisinières encastrables</b>	
EH7K1-3	-
EH7K1/EH6K10	-
EH7K1YWE/EH7L4YCN/EH6L40YCN	-
EH7L2-3	-
EH7L2(X)/EH6L20	.
EH7L4(X)/EH6L40(X)	.
EH7L5(X)D/EH6L50D	.
EH7GL4X/EH6GL40X	.
EH6L80	.
<b>Réchauds encastrables</b>	
ERGL4ESP/WE	.
<b>Boîtier de commande encastrable</b>	
ESGL4ECN/SP/WE	.
<b>Prix TVA incl./excl.</b>	1'100.00/1'017.60
<b>TAR incl./TVA excl.</b>	2.50/2.31




Vous aimez prendre les choses en main? Vous pouvez opter pour un mode de commande classique de vos plans de cuisson en vitrocéramique: depuis la cuisinière ou le boîtier de commande. L'absence du panneau de commande permet une surface de cuisson plus large. Les boutons rotatifs sont escamotables et éclairés.


Avec la gamme étendue de plans de cuisson, trouvez la meilleure solution pour chaque situation, même en cas de remplacement. Sans renoncer à certains atouts comme la zone à 2 cercles ou la zone de rôtissage. Des solutions qui répondent à vos besoins: plans de cuisson avec décor de surface ou cadre large.



GK56PCN




GK56PO



GK58CN (400V) | GK58YCN (230V)





GK56CN (400V)



GK583CN



Highlights	<ul style="list-style-type: none"> <li>★ Éléments chauffants TopLight</li> <li>★ Zones de cuisson avec graphisme blanc</li> <li>★ Zone de cuisson activable à 2 cercles</li> <li>★ Largeur de découpe de 54 cm facilitant l'encastrement sur une armoire basse SMS</li> </ul>	<ul style="list-style-type: none"> <li>★ Éléments chauffants TopLight</li> <li>★ Zones de cuisson avec graphisme blanc</li> <li>★ Zone de cuisson activable à 2 cercles</li> <li>★ Les largeurs de découpe de 51 cm facilitent l'encastrement sur une armoire basse SMS</li> </ul>
------------	---	--



Montage		
Construction	Vitrocéramique	Vitrocéramique
Encastrement à plat ou à fleur	·/-	·/-
Type de cadre: sans cadre (O)/cadre en acier chromé (CN), cadre large (PLCN ou PLRCN), facetté (F)	CN	O
Dimensions L×P×H, mm/rayon	556×516×46	529×489×47/R 2
Dimensions de découpe L×P, mm/rayon	540×500/R 5	510×470/R 3
Dimensions de fente L×P×H, mm/rayon	-	536×496×8/R 5
Valeur de raccordement V/A/kW	400 2-3 -/2-3×16/7,1	400 2-3 -/2-3×16/7,0
OptiFix	·	·
Zone de cuisson avec graphisme imprimé en blanc/décor de surface	·/-	·/-
Commande/écran		
Cuisinière ou boîtier de commande	·	·
Zones de cuisson/puissance		
Nombre de niveaux de cuisson	9	9
Éléments chauffants radiants TopLight	·	·
Zone de cuisson à 2 cercles	av.G	ar.D
Zone de rôtissage/puissance mm/kW	-	-
Surface de maintien au chaud/puissance mm/kW	-	-
*av. G: diamètre du fond de casserole/puissance mm/kW	120 - 180/0,9 - 1,8	180/1,8
*ar. G: diamètre du fond de casserole/puissance mm/kW	180/1,8	180/1,8
*ar. D: diamètre du fond de casserole/puissance mm/kW	210/2,3	120 - 210/0,9 - 2,2
*av. D: diamètre du fond de casserole/puissance mm/kW	145/1,2	145/1,2
Sécurité		
Protection anti-surchauffe	·	·
Affichage de la chaleur résiduelle	·	·
Possibilités de combinaison cuisinières encastrables		
EH7K1-3	-	-
EH7K1/EH6K10	-	-
EH7K1YWE/EH7L4YCN/EH6L40YCN	-	-
EH7L2-3	-	-
EH7L2(X)/EH6L20	·	·
EH7L4(X)/EH6L40(X)	·	·
EH7L5(X)D/EH6L50D	·	·
EH7GL4X/EH6GL40X	·	·
EH6L80	·	·
Réchauds encastrables		
ERGL4ESP/WE	·	·
Boîtier de commande encastrable		
ESGL4ECN/SP/WE	·	·
Prix TVA incl./excl.	1'050.00/971.30	1'050.00/971.30
TAR incl./TVA excl.	2.50/2.31	2.50/2.31




Highlights	<ul style="list-style-type: none"> <li>★ Éléments chauffants TopLight</li> <li>★ Décor de surface</li> </ul>	<ul style="list-style-type: none"> <li>★ Éléments chauffants TopLight</li> <li>★ Décor de surface</li> <li>★ Largeur de découpe de 54 cm facilitant l'encastrement sur une armoire basse</li> </ul>	<ul style="list-style-type: none"> <li>★ Éléments chauffants TopLight</li> <li>★ Décor de surface</li> </ul>
------------	--	---	--




Montage			
Construction	Vitrocéramique	Vitrocéramique	Vitrocéramique
Encastrement à plat ou à fleur	·/-	·/-	·/-
Type de cadre: sans cadre (O)/cadre en acier chromé (CN), cadre large (PLCN ou PLRCN), facetté (F)	CN	CN	CN
Dimensions L×P×H, mm/rayon	576×506×43	556×516×46	576×506×43
Dimensions de découpe L×P, mm/rayon	560×490/R 5	540×500/R 5	560×490/R 5
Dimensions de fente L×P×H, mm/rayon	-	-	-
Valeur de raccordement V/A/kW	400V = 400 2-3 -/2-3×16/7,1 230V = 230 2-3 -/1×16/7,1	400 2-3 -/2-3×16/7,1	400 2-3 -/2-3×16/75,3
OptiFix	·	·	·
Zone de cuisson avec graphisme imprimé en blanc/décor de surface	·/-	·/-	·/-
Commande/écran			
Cuisinière ou boîtier de commande	·	·	·
Zones de cuisson/puissance			
Nombre de niveaux de cuisson	9	9	9
Éléments chauffants radiants TopLight	·	·	·
Zone de cuisson à 2 cercles	-	-	-
Zone de rôtissage/puissance mm/kW	-	-	-
Surface de maintien au chaud/puissance mm/kW	-	-	-
*av. G: diamètre du fond de casserole/puissance mm/kW	180/1,8	180/1,8	180/1,8
*ar. G: diamètre du fond de casserole/puissance mm/kW	180/1,8	180/1,8	-
*ar. D: diamètre du fond de casserole/puissance mm/kW	210/2,3	210/2,3	210/2,3
*av. D: diamètre du fond de casserole/puissance mm/kW	145/1,2	145/1,2	145/1,2
Sécurité			
Protection anti-surchauffe	·	·	·
Affichage de la chaleur résiduelle	·	·	·
Possibilités de combinaison cuisinières encastrables			
EH7K1-3	-	-	·
EH7K1/EH6K10	· (400 V)	· (400 V)	-
EH7K1YWE/EH7L4YCN/EH6L40YCN	· (230 V)	-	-
EH7L2-3	-	-	·
EH7L2(X)/EH6L20	· (400 V)	· (400 V)	-
EH7L4(X)/EH6L40(X)	· (400 V)	· (400 V)	-
EH7L5(X)D/EH6L50D	· (400 V)	· (400 V)	-
EH7GL4X/EH6GL40X	· (400 V)	· (400 V)	-
EH6L80	· (400 V)	· (400 V)	-
Réchauds encastrables			
ERGL4ESP/WE	· (400 V)	· (400 V)	-
Boîtier de commande encastrable			
ESGL4ECN/SP/WE	· (400 V)	· (400 V)	-
Prix TVA incl./excl.	920.00/851.05	900.00/832.55	890.00/823.30
TAR incl./TVA excl.	2.50/2.31	2.50/2.31	2.50/2.31







GK80LPLCN




GK80RPLCN



**Highlights**

- ★ Éléments chauffants TopLight
- ★ Zones de cuisson avec graphisme blanc
- ★ Zones de cuisson activables à 2 cercles
- ★ Pour le marché du remplacement ou l'encastrement dans un plan de travail en acier chromé
- ★ Surface de maintien au chaud avec commande Touch

- ★ Éléments chauffants TopLight
- ★ Zones de cuisson avec graphisme blanc
- ★ Zones de cuisson activables à 2 cercles
- ★ Pour le marché du remplacement ou l'encastrement dans un plan de travail en acier chromé
- ★ Surface de maintien au chaud avec commande Touch



**Montage**

Construction	Vitrocéramique
Encastrement à plat ou à fleur	-/-
Type de cadre: sans cadre (O)/cadre en acier chromé (CN), cadre large (PLCN ou PLRCN), faceté (F)	PLCN
Dimensions L×P×H, mm/rayon	828×548×46
Dimensions de découpe L×P, mm/rayon	780-810×500-530/R 5
Dimensions de fente L×P×H, mm/rayon	-
Valeur de raccordement V/A/kW	400 2-3-/2-3×16/7,1
OptiFix	-
Zone de cuisson avec graphisme imprimé en blanc/décor de surface	-/-
<b>Commande/écran</b>	
Cuisinière ou boîtier de commande	.
<b>Zones de cuisson/puissance</b>	
Nombre de niveaux de cuisson	9
Éléments chauffants radiants TopLight	.
Zone de cuisson à 2 cercles	av.G+ ar.D
Zone de rôtissage/puissance mm/kW	-
Surface de maintien au chaud/puissance mm/kW	gauche 135×320/0,1
*av. G: diamètre du fond de casserole/puissance mm/kW	120 - 180/0,9 - 1,8
*ar. G: diamètre du fond de casserole/puissance mm/kW	180/1,8
*av. D: diamètre du fond de casserole/puissance mm/kW	140 - 210/1,0 - 2,2
*ar. D: diamètre du fond de casserole/puissance mm/kW	145/1,2
<b>Sécurité</b>	
Protection anti-surchauffe	.
Affichage de la chaleur résiduelle	.
<b>Possibilités de combinaison cuisinières encastrables</b>	
EH7K1-3	-
EH7K1/EH6K10	-
EH7K1YWE/EH7L4YCN/EH6L40YCN	-
EH7L2-3	-
EH7L2(X)/EH6L20	.
EH7L4(X)/EH6L40(X)	.
EH7L5(X)D/EH6L50D	.
EH7GL4X/EH6GL40X	.
EH6L80	.
<b>Réchauds encastrables</b>	
ERGL4ESP/WE	.
<b>Boîtier de commande encastrable</b>	
ESGL4ECN/SP/WE	.
Prix TVA incl./excl.	1'775.00/1'642.00
TAR incl./TVA excl.	2.50/2.31



GK56PPLRCN



GK56PPLCN



GK56PLCN



- ★ Éléments chauffants TopLight
- ★ Zones de cuisson avec graphisme blanc
- ★ Zone de cuisson activable à 2 cercles
- ★ Pour le marché du remplacement ou l'encastrement dans un plan de travail en acier chromé

- ★ Éléments chauffants TopLight
- ★ Zones de cuisson avec graphisme blanc
- ★ Zone de cuisson activable à 2 cercles
- ★ Pour le marché du remplacement ou l'encastrement dans un plan de travail en acier chromé

- ★ Éléments chauffants TopLight
- ★ Décor de surface
- ★ Pour le marché du remplacement ou l'encastrement dans un plan de travail en acier chromé



Construction	Vitrocéramique
Encastrement à plat ou à fleur	-/-
Type de cadre: sans cadre (O)/cadre en acier chromé (CN), cadre large (PLCN ou PLRCN), faceté (F)	PLRCN
Dimensions L×P×H, mm/rayon	588×548×47
Dimensions de découpe L×P, mm/rayon	540-565×500-525/R 5
Dimensions de fente L×P×H, mm/rayon	-
Valeur de raccordement V/A/kW	400 2-3-/2-3×16/7,0
OptiFix	-
Zone de cuisson avec graphisme imprimé en blanc/décor de surface	-/.
<b>Commande/écran</b>	
Cuisinière ou boîtier de commande	.
<b>Zones de cuisson/puissance</b>	
Nombre de niveaux de cuisson	9
Éléments chauffants radiants TopLight	.
Zone de cuisson à 2 cercles	ar.D
Zone de rôtissage/puissance mm/kW	-
Surface de maintien au chaud/puissance mm/kW	-
*av. G: diamètre du fond de casserole/puissance mm/kW	180/1,8
*ar. G: diamètre du fond de casserole/puissance mm/kW	180/1,8
*av. D: diamètre du fond de casserole/puissance mm/kW	120 - 210/0,9 - 2,2
*ar. D: diamètre du fond de casserole/puissance mm/kW	145/1,2
<b>Sécurité</b>	
Protection anti-surchauffe	.
Affichage de la chaleur résiduelle	.
<b>Possibilités de combinaison cuisinières encastrables</b>	
EH7K1-3	-
EH7K1/EH6K10	-
EH7K1YWE/EH7L4YCN/EH6L40YCN	-
EH7L2-3	-
EH7L2(X)/EH6L20	.
EH7L4(X)/EH6L40(X)	.
EH7L5(X)D/EH6L50D	.
EH7GL4X/EH6GL40X	.
EH6L80	.
<b>Réchauds encastrables</b>	
ERGL4ESP/WE	.
<b>Boîtier de commande encastrable</b>	
ESGL4ECN/SP/WE	.
Prix TVA incl./excl.	1'300.00/1'202.60
TAR incl./TVA excl.	2.50/2.31





	ESGL4E	ERGL4E
<b>Highlights</b>	<ul style="list-style-type: none"> <li>★ Pour 4 zones de cuisson</li> <li>★ Compatible avec les plans de cuisson en vitrocéramique avec et sans zones à 2 cercles, platines de cuisson et set de plaques</li> </ul>	<ul style="list-style-type: none"> <li>★ Pour 4 zones de cuisson</li> <li>★ Compatible avec les plans de cuisson en vitrocéramique avec et sans zones à 2 cercles, platines de cuisson et set de plaques</li> </ul>
<b>Construction</b>	Boîtier de commande encastrable pour plans de cuisson en vitrocéramique	Boîtier de commande encastrable pour plans de cuisson en vitrocéramique
<b>Modèle</b>		
4 régulateurs d'énergie en continu à 2 cercles 1-9 avec mode maintien au chaud	.	.
Boutons rotatifs escamotables et éclairés	.	.
<b>Recommandé pour le marché du remplacement</b>		
Fiche de raccordement 14p	.	.
<b>Dimensions</b> L×P×H	410×250×90	547×240×124
<b>Dimensions de découpe</b> L×H	355×72	550×127
Réchaud encastrable comme élément 1/6 (SMS 1/6)		.
<b>Modèle CN (chromées AntiFingerprint)</b>	675.00/624.40	
<b>Modèle SP (miroir)</b>	625.00/578.15	585.00/541.15
<b>Modèle WE (blanc)</b>	625.00/578.15	585.00/541.15



Sets de plaques commandées à partir de la cuisinière ou d'un boîtier, pour cavités de montage existantes ou plan de travail

Modèle	Plaques en fonte nombre	400 V	Ø 145 mm nombre	Ø 180 mm nombre	Ø 220 mm nombre	avec fixation	Prix TVA incl./excl.
PS+B412	4	.	2	2		.	290.00/268.25
PS+B423	4	.	1	2	1	.	290.00/268.25
PS+B43	4	.		2	2	.	290.00/268.25
PS+B302	3	.	1	2		.	260.00/240.50
PS+B303	3	.	1	1	1	.	260.00/240.50
PS+B32	3	.		2	1	.	260.00/240.50
PSB200/203	2	.	1	1		.	225.00/208.15

Tous les sets de plaques pour régulateurs d'énergie et commutateurs à 6 niveaux.

Tableau de combinaisons EURO

Sets de plaques Cuisinières encastrables 60 EURO	PS+B412	PS+B423	PS+B43
EH6K10	.	.	.
EH6L20	.	.	.
EH6L40/ EH6L40X	.	.	.
EH6L50D	.	.	.
EH6GL40X	.	.	.
EH6L80	.	.	.
<b>Boîtier de commande encastrable</b>			
ESGL4ECN/SP/WE	.	.	.

Tableau de combinaisons SMS

Sets de plaques Cuisinières encastrables 55 cm SMS	PS+B412	PS+B423	PS+B43	PS+B302	PS+B303	PS+B32	PSB200/202
EH7K1-2				.			
EH7K1-3				.	.	.	
EH7K1	.	.	.				
EH7L2-3				.	.	.	
EH7L2/ EH7L2X	.	.	.				
EH7L4/ EH7L4X	.	.	.				
EH7L5D/ EH7L5XD	.	.	.				
EH7GL4X	.	.	.				
<b>Réchauds encastrables</b>							
ERGL4ESP/WE	.	.	.				
ESGL4ECN/SP/WE	.	.	.				

Accessoires d'encastrement pour plans de cuisson en vitrocéramique

Accessoires d'encastrement	Description	Prix TVA incl./excl.
TSB 55-GK (L 51 cm) TSB 60-GK (L 56 cm) TSB 82-GK (L 78,5 cm) TSB 90-GK (L 86 cm)	Tôle de protection thermique et contre les contacts accidentels pour le placement d'un tiroir sous le plan de cuisson <b>Tous les modèles TSB disponibles jusqu'à épuisement du stock</b>	160.00/148.00 190.00/175.75 180.00/166.50 205.00/189.65
TSB 100/150-GK (B95,6-147cm)	Tôle de protection thermique et contre les contacts accidentels pour le placement d'un tiroir sous le plan de cuisson pour les largeurs 96, 106, 116, 126, 136, 146 cm <b>Tous les modèles TSB disponibles jusqu'à épuisement du stock</b>	315.00/291.40
AB-GK	Tôle de protection pour le placement d'un tiroir sous le plan de cuisson en vitrocéramique	140.00/129.50
PBOX-6IR	Tôle de protection thermique et contre les contacts accidentels pour le placement d'un tiroir sous le plan de cuisson à induction ou en vitrocéramique compatible avec: GK58TSO/CN, GK58TCO/CN/GK69TSO/CN	121.00/111.95
VTRAVERSE	Traverse de connexion pour les appareils encastrables à fleur ProfilLine	77.00/71.25
AKEB/GKTC	Câble spécial 1 m pour le raccordement d'un plan de cuisson en vitrocéramique avec commande Touch Control aux fours encastrables Profi Steam (sauf Profi Steam Compact), 400 V 3E, avec fiche de raccordement pour fours pour: <b>plans de cuisson en vitrocéramique 400 V 2-3E</b>	62.00/57.35
AKEB/GKTCI	Câble spécial 1 m pour le raccordement d'un plan de cuisson à induction avec commande Touch Control aux fours encastrables Profi Steam (sauf Profi Steam Compact), 400 V 2NE, avec fiche de raccordement pour fours pour: <b>plans de cuisson à induction</b>	62.00/57.35
AR618/548	Cadre adaptateur pour rénovation ou remplacement de vieux plans de cuisson en vitrocéramique qui nécessitent une découpe dans le plan de travail de L 56/P 49 cm (AR = L 61,8/P 54,8 cm)	265.00/245.15
AR600/588	Cadre adaptateur pour rénovation ou remplacement de vieux plans de cuisson en vitrocéramique qui nécessitent une découpe dans le plan de travail de L 56/P 49 cm (AR = L 60/P 58,8 cm)	265.00/245.15
AK6040	EH, ER, ES Centronica L/GL (jusqu'en 1997) pour: GK nouveau avec zone à double circuit, avec 3 ou 4 zones de cuisson	67.00/62.00
AK6200	EH, ER, ES (jusqu'en 1997) avec régulateurs à double circuit arrière gauche pour: GK nouveau avec zone à double circuit arrière droite (intervertir les régulateurs d'énergie 2-3 existants) (AK4x6pRx14p 400 V)	67.00/62.00
AK6010	EH, ER, ES nouveau pour: GK (1985-1997) sans zone à double circuit, avec 3 ou 4 zones de cuisson (AK2x14p-4x6pR 400 V)	67.00/62.00
AK6280	EH, ER, ES nouveau pour: set de plaques en fonte et CN 412/413/423 (jusqu'en 1997) avec 3 ou 4 zones de cuisson (AK2x14p-4x6pR 400 V)	67.00/62.00
KB6430	Faisceau de câbles pour le raccordement d'une plaque en fonte à raccord fileté au câble d'adaptation avec connexion par fiches 14p (KB1x6pR-1xGPs 400 V) AK6280 est également nécessaire	44.00/40.70

EH = cuisinière encastrable, ER = réchaud encastrable, ES = boîtier de commande encastrable, GK = plan de cuisson en vitrocéramique





# Hotte aspirante pour plan de cuisson

Caractéristiques du produit .....	142
ComboFlex .....	145
SaphirMatt Design .....	146
ComboBridge / ComboBridgeEasy .....	148
Accessoires d'encastrement .....	150



## ComboFlex et ComboBridge: Planifiez votre cuisine en toute liberté

Positionnement flexible des zones de cuisson sans hotte aspirante supplémentaire grâce aux plans de cuisson ComboFlex et ComboBridge avec hotte aspirante performante intégrée.



### ComboFlex

Cette hotte aspirante de plan de cuisson est équipée de deux panneaux FlexiBridge, respectivement à gauche et à droite de la hotte. FlexiBridge™ réunit les zones de cuisson selon les besoins en deux zones de tailles différentes ou en une grande surface de cuisson.



### ComboBridge

Cet appareil est équipé de la fonction Bridge à gauche et à droite de la hotte aspirante. Elle réunit deux zones de cuisson en une.



### ComboBridge Easy

Sur le modèle ComboBridge-Easy, la partie gauche du plan de cuisson est dotée de la fonction Bridge.



### Fonction PowerSlide™

Que vous souhaitiez griller, cuire ou simplement maintenir au chaud – grâce à la fonction PowerSlide™, il n'y a aucune interruption lorsque vous déplacez vos poêles et casseroles entre les zones de température paramétrées du plan de cuisson.



### Installation rapide

L'installation de cet appareil requiert uniquement 30 étapes, 65% de moins que notre modèle précédent (test de comparaison interne 2021).

## Design SaphirMatt: Moins de rayures et nettoyage facile

La surface SaphirMatt offre une meilleure protection contre les rayures par rapport à notre verre céramique standard. L'élégante surface noire mate est résistante aux empreintes digitales et aux taches – votre plan de cuisson reste comme neuf plus longtemps.

### Résistance élevée aux rayures

Jusqu'à 4 fois moins de rayures que sur une surface de cuisson standard.\*


\* Sur la base de tests internes, en comparaison avec notre surface de cuisson standard sans traitement ou revêtement spécial.



### Moins de traces de doigts et design élégant

Grâce à la structure spéciale de la surface, les traces de doigts et les taches sont nettement réduites.\* Par ailleurs, le design SaphirMatt apporte une touche visuelle unique avec sa texture noire mate.

\* Le frottement entre la vaisselle et la surface en verre peut provoquer des bruits.



### Nettoyage simple et rapide

Grâce à sa finition mate, le nettoyage quotidien est un jeu d'enfant et ultrarapide. Les salissures s'éliminent en un tournemain.





# Utilisation pratique au quotidien



### Commande aisée

Réglez les paramètres de manière rapide et intuitive grâce aux commandes directes tactiles Slider.



### Fonction Breeze

La puissance d'aspiration extrêmement silencieuse qui neutralise les odeurs après la cuisson.



### Auto Hob2Hood

La commande intelligente pour plan de cuisson et hotte.



### Cuisiner et aérer de manière efficace sur le plan énergétique

Cet appareil combiné associe cuisson économe en énergie grâce à l'induction et hotte d'aspiration de performance A+.



### Nettoyage simple du filtre

Tous les filtres se retirent facilement et passent au lave-vaisselle.



DMSL8350UO



DMSL8340AO



### Highlights

- ★ Plan de cuisson à induction avec hotte aspirante intégrée
- ★ Grande liberté de planification, placement flexible des meubles et des appareils
- ★ 2 zones de cuisson FlexiBridge
- ★ Fonction PowerSlide™
- ★ Fonction Breeze
- ★ Entretien facile, tous les filtres sont aisément accessibles par le haut



- ★ Plan de cuisson à induction avec hotte aspirante intégrée
- ★ Grande liberté de planification, placement flexible des meubles et des appareils
- ★ 2 zones de cuisson FlexiBridge
- ★ Fonction PowerSlide™
- ★ Fonction Breeze
- ★ Entretien facile, tous les filtres sont aisément accessibles par le haut



### Montage

Construction	ComboFlex version recyclage	ComboFlex version évacuation
Modèle/type d'installation	encastrement à fleur ou à plat	encastrement à fleur ou à plat
Dimensions H x L x P, mm	830 x 515 x 217	830 x 515 x 217
Dimensions H x L x P, mm	voir catalogue de planification ELX	voir catalogue de planification ELX
Valeur de raccordement (V/A/kW)	400, 2 N- / 2-3 x 16 / 7,35	400, 2 N- / 2-3 x 16 / 7,35
Raccordement électrique (p. ex. pour clapet motorisé fourni par le client)	.	.
<b>Commande / écran</b>		
Zones de cuisson avec graphisme imprimé	.	.
Commande intuitive directe	.	.
Auto Hob2Hood	.	.
<b>Zones de cuisson / puissance</b>		
Nombre de niveaux de cuisson	9	9
Zones de cuisson avec fonction PowerBoost	4	4
Zone de cuisson FlexiBridge™ gauche et droite	-/-	-/-
Zone de cuisson Bridge gauche et droite	-/-	-/-
av.G : diamètre du fond de casserole / puissance mm/kW	100 - 220 / 3,2	100 - 220 / 3,2
ar.G : diamètre du fond de casserole / puissance mm/kW	100 - 220 / 3,2	100 - 220 / 3,2
av.D : diamètre du fond de casserole / puissance mm/kW	100 - 220 / 3,2	100 - 220 / 3,2
ar.D : diamètre du fond de casserole / puissance mm/kW	100 - 220 / 3,2	100 - 220 / 3,2
<b>Hotte aspirante / puissance</b>		
Évacuation / recyclage	-/-	-/-
Puissance maximale de ventilation m <sup>3</sup> /h	585	630
Classe d'efficacité énergétique A+++ - D	A+	A+
Niveaux de puissance	3 + intensif	3 + intensif
Filtre 2 en 1: filtre à charbon actif et à graisses Long Life pour éliminer les odeurs et graisses, lavable au lave-vaisselle, durée de vie 2 ans	2	-
Filtre à graisse métallique, lavable au lave-vaisselle	-	2
<b>Accessoires en option</b>		
Mode recyclage non guidé	.	-
Mode recyclage partiellement guidé	voir page 150/151 (accessoires de montage à acheter)	-
Mode évacuation	-	Contenu de la livraison, voir catalogue de planification
<b>Prix TVA incl./excl.</b>	5'480.00 / 5'069.40	5'110.00 / 4'727.10
<b>TAR incl./TVA excl.</b>	6.01 / 5.56	6.01 / 5.56





Exclusif pour le modèle SaphirMatt Design



DMSL8335UO




DMSL8330AO



Highlights

- ★ Table de cuisson à induction avec hotte aspirante intégrée
- ★ Design SaphirMatt
- ★ Grande liberté de planification, flexibilité des meubles et de l'emplacement des appareils
- ★ 2 zones de cuisson Bridge
- ★ Fonction Breeze

- ★ Table de cuisson à induction avec hotte aspirante intégrée
- ★ Design SaphirMatt
- ★ Grande liberté de planification, flexibilité des meubles et de l'emplacement des appareils
- ★ 2 zones de cuisson Bridge
- ★ Fonction Breeze



Montage

Construction	ComboBridge version recyclage	ComboBridge version évacuation
Modèle/type d'installation	encastrement à fleur ou à plat	encastrement à fleur ou à plat
Dimensions H x L x P, mm	830 x 515 x 217	830 x 515 x 217
Dimensions H x L x P, mm	voir catalogue de planification ELX	voir catalogue de planification ELX
Valeur de raccordement (V/A/kW)	400, 2 N- / 2-3 x 16 / 7,35	400, 2 N- / 2-3 x 16 / 7,35
Raccordement électrique (p. ex. pour clapet motorisé fourni par le client)	.	.
<b>Commande / écran</b>		
Zones de cuisson avec graphisme imprimé	.	.
Commande intuitive directe	.	.
Auto Hob2Hood	.	.
<b>Zones de cuisson / puissance</b>		
Nombre de niveaux de cuisson	9	9
Zones de cuisson avec fonction PowerBoost	4	4
Zone de cuisson FlexiBridge™ gauche et droite	-/-	-/-
Zone de cuisson Bridge gauche et droite	-/.	-/.
av.G : diamètre du fond de casserole / puissance mm/kW	125 - 210 / 3,2	125 - 210 / 3,2
ar.G : diamètre du fond de casserole / puissance mm/kW	125 - 210 / 3,2	125 - 210 / 3,2
av.D : diamètre du fond de casserole / puissance mm/kW	125 - 210 / 3,2	125 - 210 / 3,2
av.D : diamètre du fond de casserole / puissance mm/kW	125 - 210 / 3,2	125 - 210 / 3,2
<b>Hotte aspirante / puissance</b>		
Évacuation/recyclage	-/.	-/-
Puissance maximale de ventilation m3/h	585	630
Classe d'efficacité énergétique A+++ - D	A+	A+
Niveaux de puissance	3 + intensif	3 + intensif
Filtre 2 en 1 : filtre à charbon actif et à graisses Long Life pour éliminer les odeurs et graisses, lavable au lave-vaisselle, durée de vie 2 ans	2	-
Filtre à graisse métallique, lavable au lave-vaisselle	-	2
<b>Accessoires en option</b>		
Mode recyclage non guidé	.	-
Mode recyclage partiellement guidé	voir page 150/151 (accessoires de montage à acheter)	-
Mode évacuation	-	Contenu de la livraison, voir catalogue de planification
Prix TVA incl./excl.	5'160.00 / 4'773.35	4'790.00 / 4'431.10
TAR incl./TVA excl.	6.01 / 5.56	6.01 / 5.56



# SaphirMatt Design







DMGL8372UO



DMGL8322UO



**Highlights**

- ★ Plan de cuisson à induction avec hotte aspirante intégrée
- ★ Grande liberté de planification, placement flexible des meubles et des appareils
- ★ 2 zones de cuisson Bridge
- ★ Fonction Breeze
- ★ Entretien facile des appareils, tous les filtres sont aisément accessibles par le haut

- ★ Plan de cuisson à induction avec hotte aspirante intégrée
- ★ Grande liberté de planification, placement flexible des meubles et des appareils
- ★ 1 zone de cuisson Bridge
- ★ Entretien facile des appareils, tous les filtres sont aisément accessibles par le haut




Montage	
Construction	ComboBridge version recyclage
Modèle/type d'installation	encastrement à fleur ou à plat
Dimensions H x L x P, mm	830 x 515 x 217
Dimensions H x L x P, mm	voir catalogue de planification ELX
Valeur de raccordement (V/A/kW)	400, 2 N-/2-3x16/7,35
Raccordement électrique (p. ex. pour clapet motorisé fourni par le client)	.
Commande / écran	
Zones de cuisson avec graphisme imprimé	.
Commande intuitive directe	.
Auto Hob2Hood	.
Zones de cuisson / puissance	
Nombre de niveaux de cuisson	9
Zones de cuisson avec fonction PowerBoost	4
Zone de cuisson FlexiBridge™ gauche et droite	-/-
Zone de cuisson Bridge gauche et droite	·/·
av.G : diamètre du fond de casserole / puissance mm/kW	125 - 210/3,2
ar.G : diamètre du fond de casserole / puissance mm/kW	125 - 210/3,2
av.D : diamètre du fond de casserole / puissance mm/kW	125 - 210/3,2
av.D : diamètre du fond de casserole / puissance mm/kW	125 - 210/3,2
Hotte aspirante / puissance	
Évacuation/recyclage	-/·
Puissance maximale de ventilation m3/h	585
Classe d'efficacité énergétique A+++ - D	A+
Niveaux de puissance	3 + intensif
Filtre 2 en 1: filtre à charbon actif et à graisses Long Life pour éliminer les odeurs et graisses, lavable au lave-vaisselle, durée de vie 2 ans	2
Filtre à graisse métallique, lavable au lave-vaisselle	-
Accessoires en option	
Mode recyclage non guidé	.
Mode recyclage partiellement guidé	voir page 150/151 (accessoires de montage à acheter)
Mode évacuation	-
Prix TVA incl./excl.	4'880.00/4'514.35
TAR incl./TVA excl.	6.01/5.56



Montage	
Construction	ComboBridgeEasy version recyclage
Modèle/type d'installation	encastrement à fleur
Dimensions H x L x P, mm	830 x 515 x 210
Dimensions H x L x P, mm	voir catalogue de planification ELX
Valeur de raccordement (V/A/kW)	400, 2 N-/2-3x16/7,35
Raccordement électrique (p. ex. pour clapet motorisé fourni par le client)	.
Commande / écran	
Zones de cuisson avec graphisme imprimé	.
Commande intuitive directe	.
Auto Hob2Hood	.
Zones de cuisson / puissance	
Nombre de niveaux de cuisson	9
Zones de cuisson avec fonction PowerBoost	4
Zone de cuisson FlexiBridge™ gauche et droite	-/-
Zone de cuisson Bridge gauche et droite	·/·
av.G : diamètre du fond de casserole / puissance mm/kW	125 - 210/3,2
ar.G : diamètre du fond de casserole / puissance mm/kW	125 - 210/3,2
av.D : diamètre du fond de casserole / puissance mm/kW	145 - 180/2,8
av.D : diamètre du fond de casserole / puissance mm/kW	125 - 145/2,5
Hotte aspirante / puissance	
Évacuation/recyclage	-/·
Puissance maximale de ventilation m3/h	575
Classe d'efficacité énergétique A+++ - D	A+
Niveaux de puissance	3 + intensif
Filtre 2 en 1: filtre à charbon actif et à graisses Long Life pour éliminer les odeurs et graisses, lavable au lave-vaisselle, durée de vie 2 ans	2
Filtre à graisse métallique, lavable au lave-vaisselle	-
Accessoires en option	
Mode recyclage non guidé	.
Mode recyclage partiellement guidé	voir page 150/151 (accessoires de montage à acheter)
Mode évacuation	-
Prix TVA incl./excl.	3'680.00/3'404.25
TAR incl./TVA excl.	6.01/5.56



DMGL8362AO



DMGL8312AO



- ★ Plan de cuisson à induction avec hotte aspirante intégrée
- ★ 2 zones de cuisson Bridge
- ★ Fonction Breeze
- ★ Entretien facile des appareils, tous les filtres sont aisément accessibles par le haut

- ★ Plan de cuisson à induction avec hotte aspirante intégrée
- ★ Grande liberté de planification, placement flexible des meubles et des appareils
- ★ 1 zone de cuisson Bridge
- ★ Entretien facile des appareils, tous les filtres sont aisément accessibles par le haut



Montage	
Construction	ComboBridge version évacuation
Modèle/type d'installation	encastrement à fleur ou à plat
Dimensions H x L x P, mm	830 x 515 x 217
Dimensions H x L x P, mm	voir catalogue de planification ELX
Valeur de raccordement (V/A/kW)	400, 2 N-/2-3x16/7,35
Raccordement électrique (p. ex. pour clapet motorisé fourni par le client)	.
Commande / écran	
Zones de cuisson avec graphisme imprimé	.
Commande intuitive directe	.
Auto Hob2Hood	.
Zones de cuisson / puissance	
Nombre de niveaux de cuisson	9
Zones de cuisson avec fonction PowerBoost	4
Zone de cuisson FlexiBridge™ gauche et droite	-/-
Zone de cuisson Bridge gauche et droite	·/·
av.G : diamètre du fond de casserole / puissance mm/kW	125 - 210/3,2
ar.G : diamètre du fond de casserole / puissance mm/kW	125 - 210/3,2
av.D : diamètre du fond de casserole / puissance mm/kW	125 - 210/3,2
av.D : diamètre du fond de casserole / puissance mm/kW	125 - 210/3,2
Hotte aspirante / puissance	
Évacuation/recyclage	-/·
Puissance maximale de ventilation m3/h	630
Classe d'efficacité énergétique A+++ - D	A+
Niveaux de puissance	3 + intensif
Filtre 2 en 1: filtre à charbon actif et à graisses Long Life pour éliminer les odeurs et graisses, lavable au lave-vaisselle, durée de vie 2 ans	-
Filtre à graisse métallique, lavable au lave-vaisselle	2
Accessoires en option	
Mode recyclage non guidé	-
Mode recyclage partiellement guidé	-
Mode évacuation	-
Contenu de la livraison, voir catalogue de planification	4'510.00/4'172.05
Prix TVA incl./excl.	6.01/5.56



Montage	
Construction	ComboBridgeEasy version évacuation
Modèle/type d'installation	encastrement à fleur
Dimensions H x L x P, mm	830 x 515 x 210
Dimensions H x L x P, mm	voir catalogue de planification ELX
Valeur de raccordement (V/A/kW)	400, 2 N-/2-3x16/7,35
Raccordement électrique (p. ex. pour clapet motorisé fourni par le client)	.
Commande / écran	
Zones de cuisson avec graphisme imprimé	.
Commande intuitive directe	.
Auto Hob2Hood	.
Zones de cuisson / puissance	
Nombre de niveaux de cuisson	9
Zones de cuisson avec fonction PowerBoost	4
Zone de cuisson FlexiBridge™ gauche et droite	-/-
Zone de cuisson Bridge gauche et droite	·/·
av.G : diamètre du fond de casserole / puissance mm/kW	125 - 210/3,2
ar.G : diamètre du fond de casserole / puissance mm/kW	125 - 210/3,2
av.D : diamètre du fond de casserole / puissance mm/kW	145 - 180/2,8
av.D : diamètre du fond de casserole / puissance mm/kW	125 - 145/2,5
Hotte aspirante / puissance	
Évacuation/recyclage	-/·
Puissance maximale de ventilation m3/h	630
Classe d'efficacité énergétique A+++ - D	A+
Niveaux de puissance	3 + intensif
Filtre 2 en 1: filtre à charbon actif et à graisses Long Life pour éliminer les odeurs et graisses, lavable au lave-vaisselle, durée de vie 2 ans	-
Filtre à graisse métallique, lavable au lave-vaisselle	2
Accessoires en option	
Mode recyclage non guidé	-
Mode recyclage partiellement guidé	-
Mode évacuation	-
Contenu de la livraison, voir catalogue de planification	3'310.00/3'062.00
Prix TVA incl./excl.	6.01/5.56



## Accessoires compatibles avec ComboFlex et ComboBridge

Consulter le catalogue de planification pour les possibilités d'installation

### Kit d'installation du système de filtration avec recirculation de l'air (plastique blanc)

Désignation	Description	Quantité	Prix TVA incl./excl.
M2CKCF01	Pour l'arrivée d'air jusqu'au socle. Peut être aussi utilisé pour la version aspirante avec évacuation de l'air vers l'extérieur via des composants supplémentaires.		260.00/240.50
	Coude vertical 90° (220×90 mm)	2	
	Coude horizontal 15° (220×90 mm)	2	
	Système à canal plat (90×220 mm) (longueur 120 cm)	1	
	Raccord de tuyau pour le canal plat (220×90 mm)	2	
	Ruban adhésif PVC, 50 mm de large, (10 m de long)	1	

### Exemples d'installation, consulter le catalogue de planification pour plus de détails

Recyclage d'air non conduit, accessoires inclus.



Recyclage d'air partiellement conduit, accessoires M2CKCF01 nécessaires.



Évacuation d'air vers l'arrière, consulter le catalogue de planification pour les accessoires nécessaires.



Évacuation d'air latérale via la base du meuble, consulter le catalogue de planification pour les accessoires nécessaires Graphique non disponible au moment de l'impression.



En savoir plus sur la vidéo

### Nous proposons des composants séparés complémentaires pour satisfaire vos exigences personnelles en matière d'installation. (plastique blanc)

Désignation	Description	Prix TVA incl./excl.
M2CKCF02	Raccord du canal plat (220×90 mm) au canal rond ø 150	41.00/37.95
M2CKCF03	Pièce de renvoi 90° du canal rond ø 150 au canal plat (220×90 mm)	41.00/37.95
M2CKCF04	Coude horizontal 90° (220×90 mm)	47.00/43.50
M2CKCF05	Système à canal plat 90×220 mm (longueur 100 cm)	41.00/37.95
M2CKCF06	Raccord de tuyau pour canal plat (220×90 mm)	20.00/18.50
M2CKCF07	Canal rond ø 150 mm, longueur 100 cm	35.00/32.40
M2CKCF08	Raccord de tuyau pour canal rond (ø 150 mm)	20.00/18.50
M2CKCF09	Coude vertical 90° (220 90 mm)	41.00/37.95
M2CKCF10	Ruban adhésif PVC, 50 mm de large, 10 m de long	13.00/12.05
M2CKCF11	Pièce de réduction 220×90 mm à 220×55 mm, pour arrivée d'air dans le socle, hauteur du socle < 100 mm	20.00/18.50
M2CKCF12	Grille contre les intempéries	31.00/28.70
M2CKCF13	Coude horizontal 15° (220×90 mm)	31.00/28.70



### Couvercles avec ouverture vapeur

Ces couvercles géniaux avec ouverture vapeur dirigent encore plus de fumées et de vapeur de cuisson directement vers la hotte.

Vous trouverez des informations complémentaires sur les nouveaux couvercles de poêle dans la partie accessoires de ce catalogue.













# Hottes

<b>Caractéristiques du produit</b> .....	<b>154</b>
<b>Hottes design</b> .....	<b>160</b>
• Hotte aspirante pour plan de cuisson .....	160
• Aérateur de plafond .....	160
• Hottes îlots .....	160
• Hottes murales .....	164
<b>EURO</b> .....	<b>168</b>
• Hottes à visière plate .....	171
• Aérateur .....	173
• Hotte aspirante à abattant .....	175
• Modèles spéciaux .....	174
<b>SMS</b> .....	<b>176</b>
• Hottes à visière plate .....	176
• Aérateur .....	178
• Hotte aspirante à abattant .....	180
• Modèles spéciaux .....	181
<b>Solutions à air pulsé</b> .....	<b>182</b>
<b>Accessoires d'encastrement/Service</b> .....	<b>183</b>

# Aperçu de nos Highlights

Technologie	Avantages pour vous	Comment cela fonctionne-t-il?	Norme de l'appareil
 SilenceTech™	La hotte aspirante est très silencieuse malgré sa puissance maximale. Il est possible de cuisiner et de discuter en même temps sans problème.	La technologie SilenceTech™ réduit les bruits d'aération au niveau de décibels le plus faible.	
 Hob2Hood™	Activation automatique de la hotte.	Dès que vous commencez à cuisiner, la hotte aspirante s'allume automatiquement à la vitesse nécessaire.	
 AirSensor™	Réglage automatique de la puissance de la hotte.	La hotte détecte automatiquement la situation et adapte de manière optimale son niveau de puissance pour un air ambiant toujours agréable dans votre cuisine.	
 Fonction Breeze	Dégustez votre plat dans le calme.	Dès que vous avez terminé de cuisiner, allumez la fonction Breeze. Le niveau sonore est réduit et l'air de votre cuisine rafraîchi.	

# Nos hottes aspirantes dotées de technologies de pointe

## Un design moderne de grande qualité qui met votre cuisine en valeur

Elles conjuguent paramètres esthétiques élevés, technologies de pointe et aspiration puissante de l'air. Extra-silencieuses grâce à la fonction SilenceTech™ ou performance élevée et faible consommation d'énergie pour nos modèles classés A++.

## Planificateur de hotte: nous vous aidons à planifier

Avant de choisir une hotte d'aspiration, clarifiez la taille de la pièce, les conduites d'air, d'évacuation, etc. Le planificateur de hotte Electrolux vous y aide. Téléchargez le planificateur sur [electrolux.ch](http://electrolux.ch) ou scannez le code QR suivant.



Toutes nos hottes aspirantes sont recommandées pour les constructions Minergie.



WOSL9063CN



# SilenceTech™: Silencieuse, même à puissance maximale



## SilenceTech™


La hotte d'aspiration SilenceTech™ élimine les vapeurs de cuisine dans votre cuisine de manière silencieuse, les bruits d'aération étant réduits au niveau de décibels le plus faible. Ainsi, dans une cuisine ouverte, on peut agréablement discuter avec les invités tout en cuisinant. Grâce au nouveau moteur hautes performances, le débit d'air est maximisé même au niveau de puissance le plus bas, ce qui permet de travailler le plus efficacement possible.

## Efficacité énergétique A++

Nos hottes SilenceTech™ possèdent la classe d'efficacité énergétique A++ et sont donc très économes en électricité.

## Également disponible en modèle avec recyclage de l'air

Ces hottes design peuvent désormais être installées en mode recyclage de l'air et élargissent ainsi notre assortiment de modèles à évacuation.



# Hob2Hood™: Combinaison intelligente d'une hotte aspirante et d'un plan de cuisson

Avec Hob2Hood™, vous pouvez totalement vous concentrer sur la cuisine. 14 hottes aspirantes et 16 plans de cuisson au choix.



## Hob2Hood™

Activez votre hotte grâce à la technologie Hob2Hood™ automatiquement dès que vous commencez à cuisiner.



Combinaisons possibles / recommandées	Hotte aspirante	IHPL1241WE	IUSL1271WE	IUSL1065CN	IHSL1263CN	IHSL1063CN	IHGL1263CN	IHGL1063CN	WHSL9063CN	WOSL9063CN	WHGL9062CN	WOSL9062CN	DBGL1032CN	DBGL7732CN	DBGL54232CN	Intégré
		Larg. cm	120	120	100	120	100	120	100	90	90	90	90	99	77	
Plan de cuisson	Larg. cm	120	120	100	120	100	120	100	90	90	90	90	99	77	54	
DMSL8350UO/ DMSL8335UO	83															
DMSL8340AO/ DMSL8330AO	83															
DMGL8372UO	83															
DMGL8362AO	83															
DMGL8322UO	83															
DMGL8312AO	83															
GK906TSILO	90															
GK80TSILO	80															
GK78FTIPO	78															
GK78FTIFO	78															
GK78TSIBSO/ GK78TSIBSC	78															
GK78TSIPO/CN	78															
GK78TSIBO/CN	78															
GK69FTIFO	69															
GK69TSIPO	69															
GK69TSIBO/CN	69															
GK653TSIF	65															
GK58FTIPO	58															
GK58TSIBSO/ GK58TSIBSC	58															
GK58TSIPO/CN	58															
GK58TSILO	58															
GK58TSIBO/CN	58															
GK58TSIO/CN	58															
GK58TSIPLCN	58															
GK58IO/CN	58															

# Hotte d'aspiration ProfiLine: Une flexibilité d'installation maximale

## Ouverture et fermeture automatiques

Concentrez-vous sur la cuisson. La hotte de plan de cuisson s'ouvre et se ferme automatiquement.

## Un maximum de performance pour un minimum d'énergie

Malgré une puissance d'aspiration élevée, cette hotte aspirante de catégorie A+ surprend par sa faible consommation d'énergie.

## Silencieuse

Vous n'entendez pratiquement pas la hotte d'aspiration. La soufflerie silencieuse mais puissante est installée dans le socle du corps de la cuisine.



## Discrète

Intégrée dans la surface miroir entre deux ou trois zones de cuisson ProfiLine (largeur de 38 cm pour la version compacte), la hotte aspirante assure discrètement mais efficacement la ventilation depuis l'endroit où la vapeur et la graisse s'échappent. À vous de choisir comment placer les zones de cuisson. Seul le wok est toujours placé à droit pour les raisons d'installation.

## Les filtres à charbons actifs agissent longtemps et efficacement

Les filtres à charbons actifs LongLife régénérables réduisent considérablement les odeurs en mode recyclage. En outre, l'appareil dispose également d'un mode évacuation.

## Le filtre multifonction vous simplifie la tâche.

Grâce à sa puissance pour séparer vapeurs et graisses, le filtre multifonction est très efficace et se lave facilement au lave-vaisselle.

## Package de services premium ProfiLine

En choisissant notre ProfiLine, vous profitez d'appareils haut de gamme, mais également du package de services premium ProfiLine correspondant. Avec ce package de services Premium, nous souhaitons vous aider à tirer le maximum de votre appareil et de vos talents culinaires. Et si, malgré tout, vous rencontrez un problème, notre service haut de gamme se tient à votre disposition. Il suffit d'enregistrer votre appareil pour activer le package de services Premium.

Pour en savoir plus, consultez les pages 8.



WOK38TSILO | DMPL0150SW | TY38TSILCN  
DMPL0150SW | GK38TSILO

# Hottes aspirantes ProfiLine

## Une grande puissance d'aspiration pour une cuisine sans fumée

Grâce à son puissant moteur et à son large rayon d'action, la hotte aspirante de la gamme ProfiLine fait circuler un courant d'air supérieur à la moyenne et assainit l'air de la cuisine rapidement et efficacement.

## Nettoyage ultrasimple

Grâce à sa surface plate et lisse, la hotte aspirante retrouve son brillant en un tournemain.



## Un éclairage LED graduel pour une ambiance élégante

Grâce à l'éclairage LED et aux bandeaux lumineux graduels, les hottes aspirantes offrent un excellent éclairage de votre espace de cuisson et une lumière d'ambiance cosy dans le reste de la cuisine.

## N'oublions pas la télécommande

Avec la télécommande confortable et simple d'utilisation livrée avec les hottes aspirantes d'Electrolux, vous pouvez les allumer et les éteindre en toute facilité.



## Consommation d'électricité réduite

Grâce au moteur plus performant, les hottes de plafond ProfiLine possèdent désormais la classe d'efficacité énergétique A+. Cela permet de réduire la consommation d'énergie annuelle de plus de 30 % par rapport aux anciens modèles.

# Hotte îlot: Le choix flexible de la hauteur

## Sélectionner la hauteur idéale

Suspendue à des câbles en acier, la hotte à recyclage peut être montée à hauteur de tête. La longueur variable des câbles permet également une installation facile dans des pièces à haut plafond ou des espaces mansardés.


## Idéal pour les constructions Minergie

La hotte îlot Electrolux, dotée d'un filtre à charbon actif régénérable LongLife, convient parfaitement à une utilisation dans des constructions étanches et isolées, comme les bâtiments Minergie avec ventilation confort ou les constructions à faible consommation d'énergie.





ProfiLine



DMPLO150SW



ProfiLine



IHPLI241WE



**Highlights**

- ★ ProfiLine package de services premium
- ★ Cette hotte aspirante A+ associe efficacité optimale et faible consommation d'énergie
- ★ Multiples possibilités de configuration et d'agencement, diverses combinaisons possibles avec les plans de cuisson d'Electrolux
- ★ Filtre multifonction avec forte d'élimination des graisses et de la condensation, nettoyage facile au lave-vaisselle

- ★ ProfiLine package de services premium
- ★ Dessous en verre blanc haut de gamme avec cadre chromé
- ★ Capture exceptionnelle des vapeurs grâce à l'aspiration périphérique
- ★ Technologie Hob2Hood™
- ★ Différentes possibilités de montage grâce à la position variable de la sortie d'air



**Montage**

Construction	Hotte aspirante pour plan de cuisson	Aérateur de plafond
Évacuation/recyclage	-/-	-/-
Matériau/ couleur: acier chromé avec verre/verre noir/verre blanc	-/-/-	-/-/-
Dimensions H x L x P, mm	204 x 115 x 510	311 x 1199 x 499
Largeur mm	115	1200
Valeur de raccordement V/A/W	230/10/145	230/10/294
Raccordement électrique (p. ex. pour clapet motorisé fourni par le client)	-	.
<b>Commande / écran</b>		
Touch/boutons/télécommande	-/-/-	-/-/-
<b>Puissance / équipement</b>		
Nombre de moteurs/niveaux de puissance	1/3 + 1 (intense)	1/3 + 1 (intense)
Puissance intensive évacuation/recyclage m3/h	550/440	830 / 820
Niveau de bruit* dB(A)	69	60
*Niveau de puissance acoustique dB(A) re 1pW): mesuré au réglage le plus élevé (pas intensif)		
Nombre de bandeaux lumineux à LED (3000 Kelvin)/ couleur	-	2 dimmable/blanc chaud
Nombre de spots LED (3000 Kelvin)/ couleur	-	-
Classe d'efficacité énergétique A+++ - D	A+	A+
Consommation d'énergie annuelle moyenne kWh	36,6	42,3
SilenceTech™	-	-
Hob2Hood/aspiration périphérique/ fonction marche à vide	-/-/-	-/-/-
<b>Filtres</b>		
Nombre de filtres à graisse métalliques, lavables au lave-vaisselle	1 filtre multifonction	4
Affichage saturation filtre à charbons actifs	.	.
Affichage nettoyage du filtre à graisse	.	.
*Réduction des odeurs avec filtre à charbons actifs LongLife régénérable (durée de vie jusqu'à 4 ans)	1 x KITEXPO	-
*Réduction des odeurs avec filtre à charbons actifs LongLife lavable (durée de vie jusqu'à 2 ans)	-	1 x MCEFF77
*Réduction des odeurs avec filtre à charbons actifs standard (durée de vie jusqu'à 6 mois)	-	1 x MCEFF62
Système de canaux plats en plastique (contenu de la livraison, voir catalogue de planification)	.	-
<b>Accessoires</b>		
Accessoires adaptés à partir de la page 183	.	.
<b>Prix TVA incl./excl.</b>	3'985.00/3'686.40	2'990.00/2'765.95
<b>TAR incl./TVA excl.</b>	2.50/2.31	6.01/5.56
<b>Informations</b>	Special Product	



IUSL1271WE



IUSL1065CN

- ★ Matériau de haute qualité en acier inoxydable et verre
- ★ Excellente réduction des odeurs avec filtres à charbons actifs LongLife rég.
- ★ Technologie Hob2Hood™
- ★ Bonne capture des vapeurs grâce à l'aspiration périphérique

- ★ Matériau de haute qualité en acier inoxydable et verre
- ★ Excellente réduction des odeurs avec 2 filtres à charbons actifs LongLife rég.
- ★ Technologie Hob2Hood™
- ★ Intégration discrète dans la pièce grâce à la suspension par câbles



**Montage**

Construction	Aérateur de plafond	Hotte îlot (suspension par câble)
Évacuation/recyclage	-/-	-/-
Matériau/ couleur: acier inoxydable et verre	-/-/-	-/-/-
Dimensions H x L x P, mm	204 x 1235 x 735	132 x 1000 x 700
Largeur mm	1200	1000
Valeur de raccordement V/A/W	230/10/228	230/10/108
Raccordement électrique (p. ex. pour clapet motorisé fourni par le client)	-	-
<b>Commande / écran</b>		
Touch/boutons/télécommande	-/-/-	-/-/-
<b>Puissance / équipement</b>		
Nombre de moteurs/niveaux de puissance	1/3 + 1 (intense)	1/3 + 2 (intense)
Puissance intensive évacuation/recyclage m3/h	-/500	-/345
Niveau de bruit* dB(A)	72	58
*Niveau de puissance acoustique dB(A) re 1pW): mesuré au réglage le plus élevé (pas intensif)		
Nombre de bandeaux lumineux à LED (3000 Kelvin)/ couleur	1/blanc chaud	2/blanc chaud
Nombre de spots LED (3000 Kelvin)/ couleur	-	-
Classe d'efficacité énergétique A+++ - D	Pas d'obligation de label énergétique	Pas d'obligation de label énergétique
Consommation d'énergie annuelle moyenne kWh	-	-
SilenceTech™	-	-
Hob2Hood/aspiration périphérique/ fonction marche à vide	-/-/-	-/-/-
<b>Filtres</b>		
Nombre de filtres à graisse métalliques, lavables au lave-vaisselle	6	8
Affichage saturation filtre à charbons actifs	.	.
Affichage nettoyage du filtre à graisse	.	.
*Réduction des odeurs avec filtre à charbons actifs LongLife régénérable (durée de vie jusqu'à 4 ans)	inklusive	inklusive
*Réduction des odeurs avec filtre à charbons actifs LongLife lavable (durée de vie jusqu'à 2 ans)	-	-
*Réduction des odeurs avec filtre à charbons actifs standard (durée de vie jusqu'à 6 mois)	-	-
Système de canaux plats en plastique (contenu de la livraison, voir catalogue de planification)	-	-
<b>Accessoires</b>		
Accessoires adaptés à partir de la page 183	.	.
<b>Prix TVA incl./excl.</b>	3'990.00/3'601.05	3'890.00/3'598.50
<b>TAR incl./TVA excl.</b>	10.81/10.00	6.01/5.56
<b>Informations</b>		





IHSL1263CN | IHSL1063CN



IHGL1263CN | IHGL1063CN

**Highlights**

- ★ SilenceTech™
- ★ Cette hotte aspirante A++ associe efficacité optimale et faible consommation d'énergie
- ★ Un design de haut vol qui met votre cuisine en valeur
- ★ Technologie Hob2Hood™
- ★ Grâce à la fonction Breeze, l'air est aspiré silencieusement par votre hotte aspirante après la cuisson

- ★ Cette hotte aspirante A associe efficacité optimale et faible consommation d'énergie
- ★ Hotte aspirante élégante
- ★ Technologie Hob2Hood™
- ★ Grâce à la fonction Breeze, l'air est aspiré silencieusement par votre hotte aspirante après la cuisson



**Montage**

Construction	Hotte îlot
Évacuation/recyclage	·/·
Matériau/ couleur: acier chromé avec verre/verre noir/verre blanc	·/·/·
Dimensions H x L x P, mm	75 x 1198 x 700   75 x 998 x 700*
Largeur mm	1200   1000
Valeur de raccordement V/A/W	230/10/182
Raccordement électrique (p. ex. pour clapet motorisé fourni par le client)	·
<b>Commande / écran</b>	
Touch/boutons/télécommande	·/·/·
<b>Puissance / équipement</b>	
Nombre de moteurs/niveaux de puissance	1/3 + 2 (intense)
Puissance intensive évacuation/recyclage m3/h	810/530
Niveau de bruit* dB(A)	52
*Niveau de puissance acoustique dB(A) re 1pW): mesuré au réglage le plus élevé (pas intensif)	
Nombre de bandeaux lumineux à LED (3000 Kelvin)/ couleur	4 dimmable/blanc chaud
Nombre de spots LED (3000 Kelvin)/ couleur	·
Classe d'efficacité énergétique A+++ - D	A++
Consommation d'énergie annuelle moyenne kWh	33
SilenceTech™	·
Hob2Hood/aspiration périphérique/ fonction marche à vide	·/·/·
<b>Filtres</b>	
Nombre de filtres à graisse métalliques, lavables au lave-vaisselle	4   3
Affichage saturation filtre à charbons actifs	·
Affichage nettoyage du filtre à graisse	·
*Réduction des odeurs avec filtre à charbons actifs LongLife régénérable (durée de vie jusqu'à 4 ans)	1 x SUPCHARC-F
*Réduction des odeurs avec filtre à charbons actifs LongLife lavable (durée de vie jusqu'à 2 ans)	·
*Réduction des odeurs avec filtre à charbons actifs standard (durée de vie jusqu'à 6 mois)	1 x MCEFF72
Système de canaux plats en plastique (contenu de la livraison, voir catalogue de planification)	·
<b>Accessoires</b>	
Accessoires adaptés à partir de la page 183	·
<b>Prix TVA incl./excl.</b>	4'090.00/3'783.55   3'590.00/3'321.00
<b>TAR incl./TVA excl.</b>	10.81/10.00
<b>Informations</b>	*Hauteur minimale 750 mm



IHGL9031CN



IHGL9041CN



IHL9028CN

- ★ Cette hotte aspirante A associe efficacité optimale et faible consommation d'énergie
- ★ Matériau de haute qualité en acier inoxydable et verre
- ★ Design cubique classique, avec déflecteur plat de 60 mm
- ★ Moteur performant pour éliminer les vapeurs

- ★ Cette hotte aspirante A associe efficacité optimale et faible consommation d'énergie
- ★ Matériau de haute qualité en acier inoxydable et verre
- ★ Élégant déflecteur en verre galbé
- ★ Moteur performant pour éliminer les vapeurs

- ★ Matériau de haute qualité en acier inoxydable
- ★ Design cubique classique, avec déflecteur plat de 60 mm
- ★ Moteur performant pour éliminer les vapeurs



**Montage**

Construction	Hotte îlot
Évacuation/recyclage	·/·
Matériau/ couleur: acier inoxydable et verre	·/·/·
Dimensions H x L x P, mm	70 x 898 x 650
Largeur mm	900
Valeur de raccordement V/A/W	230/10/274,4
Raccordement électrique (p. ex. pour clapet motorisé fourni par le client)	·
<b>Commande / écran</b>	
Touch/boutons/télécommande	·/·/·
<b>Puissance / équipement</b>	
Nombre de moteurs/niveaux de puissance	1/3 + 1 (intense)
Puissance intensive évacuation/recyclage m3/h	730/510
Niveau de bruit* dB(A)	66
*Niveau de puissance acoustique dB(A) re 1pW): mesuré au réglage le plus élevé (pas intensif)	
Nombre de bandeaux lumineux à LED (3000 Kelvin)/ couleur	·
Nombre de spots LED (3000 Kelvin)/ couleur	4/blanc chaud
Classe d'efficacité énergétique A+++ - D	A+
Consommation d'énergie annuelle moyenne kWh	44,3
SilenceTech™	·
Hob2Hood/aspiration périphérique/ fonction marche à vide	·/·/·
<b>Filtres</b>	
Nombre de filtres à graisse métalliques, lavables au lave-vaisselle	3
Affichage saturation filtre à charbons actifs	·
Affichage nettoyage du filtre à graisse	·
*Réduction des odeurs avec filtre à charbons actifs LongLife régénérable (durée de vie jusqu'à 4 ans)	1 x SUPCHARC-F
*Réduction des odeurs avec filtre à charbons actifs LongLife lavable (durée de vie jusqu'à 2 ans)	·
*Réduction des odeurs avec filtre à charbons actifs standard (durée de vie jusqu'à 6 mois)	1 x MCEFF72
Système de canaux plats en plastique (contenu de la livraison, voir catalogue de planification)	·
<b>Accessoires</b>	
Accessoires adaptés à partir de la page 183	·
<b>Prix TVA incl./excl.</b>	2'920.00/2'765.95
<b>TAR incl./TVA excl.</b>	10.81/10.00
<b>Informations</b>	

**Montage**

Construction	Hotte îlot
Évacuation/recyclage	·/·
Matériau/ couleur: acier inoxydable et verre	·/·/·
Dimensions H x L x P, mm	60 x 898 x 676
Largeur mm	900
Valeur de raccordement V/A/W	230/10/274,4
Raccordement électrique (p. ex. pour clapet motorisé fourni par le client)	·
<b>Commande / écran</b>	
Touch/boutons/télécommande	·/·/·
<b>Puissance / équipement</b>	
Nombre de moteurs/niveaux de puissance	1/3 + 1 (intense)
Puissance intensive évacuation/recyclage m3/h	690/440
Niveau de bruit* dB(A)	65
*Niveau de puissance acoustique dB(A) re 1pW): mesuré au réglage le plus élevé (pas intensif)	
Nombre de bandeaux lumineux à LED (3000 Kelvin)/ couleur	·
Nombre de spots LED (3000 Kelvin)/ couleur	4/blanc chaud
Classe d'efficacité énergétique A+++ - D	A
Consommation d'énergie annuelle moyenne kWh	56,4
SilenceTech™	·
Hob2Hood/aspiration périphérique/ fonction marche à vide	·/·/·
<b>Filtres</b>	
Nombre de filtres à graisse métalliques, lavables au lave-vaisselle	2
Affichage saturation filtre à charbons actifs	·
Affichage nettoyage du filtre à graisse	·
*Réduction des odeurs avec filtre à charbons actifs LongLife régénérable (durée de vie jusqu'à 4 ans)	·
*Réduction des odeurs avec filtre à charbons actifs LongLife lavable (durée de vie jusqu'à 2 ans)	1 x MCEFF76
*Réduction des odeurs avec filtre à charbons actifs standard (durée de vie jusqu'à 6 mois)	1 x MCEFF72
Système de canaux plats en plastique (contenu de la livraison, voir catalogue de planification)	·
<b>Accessoires</b>	
Accessoires adaptés à partir de la page 183	·
<b>Prix TVA incl./excl.</b>	2'920.00/2'765.95
<b>TAR incl./TVA excl.</b>	10.81/10.00
<b>Informations</b>	

**Montage**

Construction	Hotte îlot
Évacuation/recyclage	·/·
Matériau/ couleur: acier inoxydable	·/·/·
Dimensions H x L x P, mm	60 x 898 x 676
Largeur mm	900
Valeur de raccordement V/A/W	230/10/274,4
Raccordement électrique (p. ex. pour clapet motorisé fourni par le client)	·
<b>Commande / écran</b>	
Touch/boutons/télécommande	·/·/·
<b>Puissance / équipement</b>	
Nombre de moteurs/niveaux de puissance	1/3 + 1 (intense)
Puissance intensive évacuation/recyclage m3/h	690/440
Niveau de bruit* dB(A)	65
*Niveau de puissance acoustique dB(A) re 1pW): mesuré au réglage le plus élevé (pas intensif)	
Nombre de bandeaux lumineux à LED (3000 Kelvin)/ couleur	·
Nombre de spots LED (3000 Kelvin)/ couleur	4/blanc chaud
Classe d'efficacité énergétique A+++ - D	A
Consommation d'énergie annuelle moyenne kWh	56,4
SilenceTech™	·
Hob2Hood/aspiration périphérique/ fonction marche à vide	·/·/·
<b>Filtres</b>	
Nombre de filtres à graisse métalliques, lavables au lave-vaisselle	3
Affichage saturation filtre à charbons actifs	·
Affichage nettoyage du filtre à graisse	·
*Réduction des odeurs avec filtre à charbons actifs LongLife régénérable (durée de vie jusqu'à 4 ans)	·
*Réduction des odeurs avec filtre à charbons actifs LongLife lavable (durée de vie jusqu'à 2 ans)	1 x MCEFF76
*Réduction des odeurs avec filtre à charbons actifs standard (durée de vie jusqu'à 6 mois)	1 x MCEFF72
Système de canaux plats en plastique (contenu de la livraison, voir catalogue de planification)	·
<b>Accessoires</b>	
Accessoires adaptés à partir de la page 183	·
<b>Prix TVA incl./excl.</b>	1'840.00/1'702.15
<b>TAR incl./TVA excl.</b>	10.81/10.00
<b>Informations</b>	







WHSL9063CN



WOSL9063CN

**Highlights**

- ★ SilenceTech™
- ★ Cette hotte aspirante A++ associe efficacité optimale et faible consommation d'énergie
- ★ Design Haute performance
- ★ Technologie Hob2Hood™
- ★ Grâce à la fonction Breeze, l'air est aspiré silencieusement par votre hotte aspirante après la cuisson

- ★ SilenceTech™
- ★ Hotte aspirante A++
- ★ Design Haute performance
- ★ Technologie Hob2Hood™
- ★ Grâce à la fonction Breeze, l'air est aspiré silencieusement par votre hotte aspirante après la cuisson



**Montage**

Construction	Hotte murale
Évacuation/recyclage	·/·
Matériau/couleur: acier chromé avec verre noir/verre blanc	·/·/·
Dimensions H x L x P, mm	75 x 898 x 475
Largeur mm	900
Valeur de raccordement V/A/W	230/10/176
Raccordement électrique (p. ex. pour clapet motorisé fourni par le client)	·
<b>Commande / écran</b>	
Touch/boutons/télécommande	·/·/·
<b>Puissance / équipement</b>	
Nombre de moteurs/niveaux de puissance	1/3 + 2 (intense)
Puissance intensive évacuation/recyclage m3/h	810/530
Niveau de bruit* dB(A)	52
*Niveau de puissance acoustique dB(A) re 1pW: mesuré au réglage le plus élevé (pas intensif)	
Nombre de bandeaux lumineux à LED (3000 Kelvin)/couleur	1 dimmable/blanc chaud
Nombre de spots LED (3000 Kelvin)/couleur	-
Classe d'efficacité énergétique	A++
Consommation d'énergie annuelle moyenne kWh	34,2
SilenceTech™	·
Hob2Hood/aspiration périphérique/fonction marche à vide	·/·/·
<b>Filtres</b>	
Nombre de filtres à graisse métalliques, lavables au lave-vaisselle	2
Affichage saturation filtre à charbons actifs	·
Affichage nettoyage du filtre à graisse	·
*Réduction des odeurs avec filtre à charbons actifs LongLife régénérable (durée de vie jusqu'à 4 ans)	1 x SUPCHARC-F
*Réduction des odeurs avec filtre à charbons actifs LongLife lavable (durée de vie jusqu'à 2 ans)	-
*Réduction des odeurs avec filtre à charbons actifs standard (durée de vie jusqu'à 6 mois)	1 x MCEFF72
Système de canaux plats en plastique (contenu de la livraison, voir catalogue de planification)	-
<b>Accessoires</b>	
Accessoires adaptés à partir de la page 183	·
Prix TVA incl./excl.	3'150.00/2'913.95
TAR incl./TVA excl.	6.01/5.56
<b>Informations</b>	



WHGL9062CN



WOGL9062CN

- ★ Cette hotte aspirante A associe efficacité optimale et faible consommation d'énergie
- ★ Hotte aspirante élégante
- ★ Technologie Hob2Hood™
- ★ Grâce à la fonction Breeze, l'air est aspiré silencieusement par votre hotte aspirante après la cuisson

- ★ Hohe Effizienz trifft in diesem A Dunstabzug auf einen niedrigen Energieverbrauch
- ★ Eleganter Dunstabzug
- ★ Hob2Hood™-Technologie
- ★ Dank der Breeze-Funktion wird die Luft nach dem Kochen durch Ihren Dunstabzug leise abgezogen



**Montage**

Construction	Hotte murale
Évacuation/recyclage	·/·
Matériau/couleur: acier chromé avec verre noir/verre blanc	·/·/·
Dimensions H x L x P, mm	75 x 898 x 475
Largeur mm	900
Valeur de raccordement V/A/W	230/10/276
Raccordement électrique (p. ex. pour clapet motorisé fourni par le client)	·
<b>Commande / écran</b>	
Touch/boutons/télécommande	·/·/·
<b>Puissance / équipement</b>	
Nombre de moteurs/niveaux de puissance	1/3 + 2 (intense)
Puissance intensive évacuation/recyclage m3/h	720/460
Niveau de bruit* dB(A)	54
*Niveau de puissance acoustique dB(A) re 1pW: mesuré au réglage le plus élevé (pas intensif)	
Nombre de bandeaux lumineux à LED (3000 Kelvin)/couleur	2 dimmable/blanc chaud
Nombre de spots LED (3000 Kelvin)/couleur	-
Classe d'efficacité énergétique	A
Consommation d'énergie annuelle moyenne kWh	57,8
SilenceTech™	·
Hob2Hood/aspiration périphérique/fonction marche à vide	·/·/·
<b>Filtres</b>	
Nombre de filtres à graisse métalliques, lavables au lave-vaisselle	3
Affichage saturation filtre à charbons actifs	·
Affichage nettoyage du filtre à graisse	·
*Réduction des odeurs avec filtre à charbons actifs LongLife régénérable (durée de vie jusqu'à 4 ans)	1 x SUPCHARC-F
*Réduction des odeurs avec filtre à charbons actifs LongLife lavable (durée de vie jusqu'à 2 ans)	-
*Réduction des odeurs avec filtre à charbons actifs standard (durée de vie jusqu'à 6 mois)	1 x MCEFF72
Système de canaux plats en plastique (contenu de la livraison, voir catalogue de planification)	-
<b>Accessoires</b>	
Accessoires adaptés à partir de la page 183	·
Prix TVA incl./excl.	2'130.00/1'970.40
TAR incl./TVA excl.	6.01/5.56
<b>Informations</b>	



WHGL9040CN | WHGL9041CN

- ★ Cette hotte aspirante A+ associe efficacité optimale et faible consommation d'énergie
- ★ Matériau de haute qualité en acier inoxydable et verre
- ★ Élégant déflecteur en verre galbé
- ★ Moteur performant pour éliminer les vapeurs



**Montage**

Construction	Hotte murale
Évacuation/recyclage	·/·
Matériau/couleur: acier inoxydable avec verre/verre blanc	·/·/·
Dimensions H x L x P, mm	30 x 898 x 490
Largeur mm	900
Valeur de raccordement V/A/W	230/10/272,2
Raccordement électrique (p. ex. pour clapet motorisé fourni par le client)	·
<b>Commande / écran</b>	
Touch/boutons/télécommande	·/·/·
<b>Puissance / équipement</b>	
Nombre de moteurs/niveaux de puissance	1/3 + 1 (intense)
Puissance intensive évacuation/recyclage m3/h	730/510
Niveau de bruit* dB(A)	66
*Niveau de puissance acoustique dB(A) re 1pW: mesuré au réglage le plus élevé (pas intensif)	
Nombre de bandeaux lumineux à LED (3000 Kelvin)/couleur	-
Nombre de spots LED (3000 Kelvin)/couleur	2/blanc chaud
Classe d'efficacité énergétique	A+
Consommation d'énergie annuelle moyenne kWh	42,7
SilenceTech™	·
Hob2Hood/aspiration périphérique/fonction marche à vide	·/·/·
<b>Filtres</b>	
Nombre de filtres à graisse métalliques, lavables au lave-vaisselle	2
Affichage saturation filtre à charbons actifs	·
Affichage nettoyage du filtre à graisse	·
*Réduction des odeurs avec filtre à charbons actifs LongLife régénérable (durée de vie jusqu'à 4 ans)	-
*Réduction des odeurs avec filtre à charbons actifs LongLife lavable (durée de vie jusqu'à 2 ans)	1 x MCEFF76
*Réduction des odeurs avec filtre à charbons actifs standard (durée de vie jusqu'à 6 mois)	1 x MCEFF72
Système de canaux plats en plastique (contenu de la livraison, voir catalogue de planification)	-
<b>Accessoires</b>	
Accessoires adaptés à partir de la page 183	·
Prix TVA incl./excl.	2'070.00/1'914.90
TAR incl./TVA excl.	6.01/5.56
<b>Informations</b>	





WHGL9031CN



WOL9038CN | WOL6038CN

**Highlights**

- ★ Cette hotte aspirante A+ associe efficacité optimale et faible consommation d'énergie
- ★ Matériau de haute qualité en acier inoxydable et verre
- ★ Design cubique classique, avec déflecteur plat de 60 mm
- ★ Moteur performant pour une aspiration optimale des vapeurs

- ★ Cette hotte aspirante A associe efficacité optimale et faible consommation d'énergie
- ★ Matériau de haute qualité en acier inoxydable et verre noir
- ★ Hotte inclinée offrant une vue dégagée sur le plan de cuisson



**Montage**

Construction  
Évacuation/recyclage  
Matériau/couleur: acier chromé avec verre/verre noir/verre blanc  
Dimensions H x L x P, mm  
Largeur mm  
Valeur de raccordement V/A/W  
Raccordement électrique (p. ex. pour clapet motorisé fourni par le client)

Hotte murale  
-/-  
-/-/-  
60 x 898 x 470  
900  
230/10/272,2  
.

Hotte murale  
-/-  
-/-/-  
403 x 898 x 372 | 403 x 598 x 372  
900 | 600  
230/10/255  
.

**Commande / écran**

Touch/boutons/télécommande

-/-/-

-/-/-

**Puissance / équipement**

Nombre de moteurs/niveaux de puissance  
Puissance intensive évacuation/recyclage m3/h  
Niveau de bruit\* dB(A)  
\*Niveau de puissance acoustique dB(A) re 1pW): mesuré au réglage le plus élevé (pas intensif)  
Nombre de bandeaux lumineux à LED (3000 Kelvin)/couleur  
Nombre de spots LED (3000 Kelvin)/couleur  
Classe d'efficacité énergétique A+++ - D  
Consommation d'énergie annuelle moyenne kWh  
SilenceTechTM  
Hob2Hood/aspiration périphérique/ fonction marche à vide

1/3 + 1 (intense)  
750/510  
66  
-  
3/blanc chaud  
A+  
43,5  
-  
-/-/-

1/3 + 1 (intense)  
700/360  
66  
-  
2/blanc chaud  
A  
53,3  
-  
-/-/-

**Filtres**

Nombre de filtres à graisse métalliques, lavables au lave-vaisselle  
Affichage saturation filtre à charbons actifs  
Affichage nettoyage du filtre à graisse  
\*Réduction des odeurs avec filtre à charbons actifs LongLife régénérable (durée de vie jusqu'à 4 ans)  
\*Réduction des odeurs avec filtre à charbons actifs LongLife lavable (durée de vie jusqu'à 2 ans)  
\*Réduction des odeurs avec filtre à charbons actifs standard (durée de vie jusqu'à 6 mois)  
Système de canaux plats en plastique (contenu de la livraison, voir catalogue de planification)

3  
.  
.  
1 x SUPCHARC-F  
-  
1 x MCEFF72  
-

1  
.  
.  
-  
1 x MCFB52  
1 x ECFB02  
-

**Accessoires**

Accessoires adaptés à partir de la page 183

Prix TVA incl./excl.

TAR incl./TVA excl.

Informations

.  
1'690.00/1'563.35  
6.01/5.56

.  
1'310.00/1211.85 | 1'190.00/1'100.85  
6.01/5.56



WHL9037CN | WHL6037CN



WHL6038CN

- ★ Cette hotte aspirante A associe efficacité optimale et faible consommation d'énergie
- ★ Matériau de haute qualité en acier inoxydable
- ★ Design cubique classique, avec déflecteur plat de 60 mm

- ★ Cette hotte aspirante A associe efficacité optimale et faible consommation d'énergie
- ★ Matériau de haute qualité en acier inoxydable et verre noir
- ★ Design pyramide traditionnel



**Montage**

Construction  
Évacuation/recyclage  
Matériau/couleur: Chromstahl ohne Glas  
Dimensions H x L x P, mm  
Largeur mm  
Valeur de raccordement V/A/W  
Raccordement électrique (p. ex. pour clapet motorisé fourni par le client)

Hotte murale  
-/-  
-/-/-  
60 x 898 x 470 | 60 x 598 x 470  
900 | 600  
230/10/252,2  
.

**Commande / écran**

Touch/boutons/télécommande

-/-/-

**Puissance / équipement**

Nombre de moteurs/niveaux de puissance  
Puissance intensive évacuation/recyclage m3/h  
Niveau de bruit\* dB(A)  
\*Niveau de puissance acoustique dB(A) re 1pW): mesuré au réglage le plus élevé (pas intensif)  
Nombre de bandeaux lumineux à LED (3000 Kelvin)/couleur  
Nombre de spots LED (3000 Kelvin)/couleur  
Classe d'efficacité énergétique A+++ - D  
Consommation d'énergie annuelle moyenne kWh  
SilenceTechTM  
Hob2Hood/aspiration périphérique/ fonction marche à vide

1/3 + 1 (intense)  
740/510  
66  
-  
2/blanc chaud  
A  
58,1  
-  
-/-/-

**Filtres**

Nombre de filtres à graisse métalliques, lavables au lave-vaisselle  
Affichage saturation filtre à charbons actifs  
Affichage nettoyage du filtre à graisse  
\*Réduction des odeurs avec filtre à charbons actifs LongLife régénérable (durée de vie jusqu'à 4 ans)  
\*Réduction des odeurs avec filtre à charbons actifs LongLife lavable (durée de vie jusqu'à 2 ans)  
\*Réduction des odeurs avec filtre à charbons actifs standard (durée de vie jusqu'à 6 mois)  
Système de canaux plats en plastique (contenu de la livraison, voir catalogue de planification)

1/3 + 1 (intense)  
760/450  
63  
-  
2/blanc chaud  
A  
51,5  
-  
-/-/-

**Accessoires**

Accessoires adaptés à partir de la page 183

Prix TVA incl./excl.

TAR incl./TVA excl.

Informations

.  
1'190.00/1'100.85 | 1'070.00/989.80  
6.01/5.56

.  
1'150.00/1'063.85 | 1'030.00/952.80  
6.01/5.56





# AirSensor™: Aspiration automatique de la vapeur



## AirSensor™

La hotte aspirante dotée de la technologie AirSensor™ mesure en permanence la situation de cuisson et régule automatiquement le débit d'extraction pour un climat ambiant agréable dans la cuisine. Dès que l'air est purifié, la hotte s'arrête automatiquement.



## Best in Class Installation

L'installation est rapide, car aucun accessoire supplémentaire n'est nécessaire et la hotte peut être montée par un seul installateur.

Ce que disent nos consommateurs au sujet de AirSensor™:

«Je suis très satisfait de la nouvelle hotte. Elle est très belle et fonctionne parfaitement. Le design est très réussi!»\*

Note: ★★★★★

\*Cette évaluation a été faite en avril 2022 sur [www.electrolux.com](http://www.electrolux.com) pour le produit DASL9046CN.



DASL6050CN

SWISS MADE



DASL6050CN

### Niveau de puissance:

Avec AirSensor™, le niveau de puissance de la hotte aspirante est optimal. Pas de consommation inutile d'énergie, ni du système de ventilation, ni par l'évacuation de l'air chaud ambiant.

### Mode automatique ou manuel, vous avez le choix

Dès que vous activez la technologie AirSensor™, la hotte aspirante fonctionne automatiquement grâce à des capteurs. Vous pouvez à tout moment intervenir dans le mode automatique et sélectionner manuellement un autre niveau de puissance. Le AirSensor™ continue de mesurer l'air pendant ce temps et règle à nouveau le moteur sur le niveau optimal au bout de quelques minutes.

### Évacuation ou recyclage de l'air

La hotte aspirante peut être configurée en fonction des différents besoins de puissance d'une installation d'évacuation ou de recyclage d'air (avec filtre anti-odeurs) à l'aide du clavier tactile.

### Très économe en énergie

La nouvelle gamme EcoLine est équipée d'un ventilateur puissant et atteint la classe d'efficacité énergétique A++. L'assortiment comprend un modèle en 90, 60 et 55 de couleur chrome.


# Nos hottes à visière plate au design épuré

Nos hottes à visière plate des gammes Luxe et Confort sont équipées d'une commande tactile facile d'accès. Vous pouvez ainsi utiliser votre appareil sans effort et passer facilement d'un niveau de puissance à l'autre. Grâce au moteur plus efficace, ces hottes sont dotées de la classe d'efficacité énergétique A+.

Clavier de commande en dehors de la zone vapeurs.



Pratiquement invisible à l'état fermé.



DAGL6042VI

Un design discret grâce à l'absence de panneau frontal.



**Highlights**

<b>Montage</b>	
Construction	
Évacuation/recyclage	
Couleur: chrome (CN), blanc (WE), noir (SW)	
Dimensions	H x L x P, mm
Largeur	mm
Valeur de raccordement	V/A/W
Best in Class Installation	
Raccordement électrique (p. ex. pour clapet motorisé fourni par le client)	
Compensateur de profondeur	
<b>Commande / écran</b>	
Touch/boutons/commande à curseur	
<b>Puissance / équipement</b>	
Nombre de moteurs standard/niveaux de puissance	
Évacuation/recyclage max.	m <sup>3</sup> /h
Niveau de bruit*	dB(A)
*Niveau de puissance acoustique dB(A) re 1pW: mesuré au réglage le plus élevé (pas intensif)	
Nombre de bandeaux lumineux à LED (3000 Kelvin)/couleur	
Nombre de lampes LED (3000 Kelvin)/couleur	
Nombre de spots LED (3000 Kelvin)/couleur	
Classe d'efficacité énergétique	A+++ - D
Consommation d'énergie annuelle moyenne kWh	
AirSensorTM	
Hob2Hood/aspiration périphérique/fonction marche à vide	
<b>Filtres</b>	
Nombre de filtres à graisse métalliques, lavables au lave-vaisselle	
Affichage saturation filtre à charbons actifs	
Affichage nettoyage du filtre à graisse	
*Réduction des odeurs avec filtre à charbons actifs LongLife régénérable (durée de vie jusqu'à 4 ans)	
*Réduction des odeurs avec filtre à charbons actifs LongLife lavable (durée de vie jusqu'à 2 ans)	
*Réduction des odeurs avec filtre à charbons actifs standard (durée de vie jusqu'à 6 mois)	
<b>Accessoires</b>	
Accessoires adaptés à partir de la page 183	
<b>Prix TVA incl./excl. excl.</b>	
<b>TAR incl./TVA excl.</b>	
<b>Informations</b>	



DASL9050CN | DASL6050CN DASL9046 | DASL6046 DAGL9045 | DAGL6045

- ★ A++ Classe d'efficacité énergétique
- ★ AirSensor™ - contrôle automatique
- ★ Clavier tactile pour un grand confort d'utilisation
- ★ Coulisse en verre élégante et plate, hauteur 17 mm
- ★ Excellente captation de l'obscurité grâce à long tiroir en verre
- ★ Design avec peu de bords pour un nettoyage facile et d'entretien



- ★ AirSensor™ - commande automatique
- ★ Clavier touch pour un grand confort d'utilisation
- ★ Visière plate élégante en verre, hauteur 17 mm
- ★ Capture optimale des vapeurs grâce à une visière grande longueur en verre
- ★ Nombre limité d'arêtes facilitant le nettoyage et l'entretien



- ★ Commande ultra-simple de l'éclairage et du moteur sur la visière
- ★ Visière plate en métal, hauteur 17 mm
- ★ Capture optimale des vapeurs grâce à la visière grande longueur en métal
- ★ Nombre limité d'arêtes facilitant le nettoyage et l'entretien



Hotte à visière plate en verre	Hotte à visière plate en verre	Hotte à visière plate en métal
·/·	·/·	·/·
CN-Anti-traces de doigts	CN-Anti-traces de doigts/WE/SW	CN-Anti-traces de doigts*/WE/SW
DASL9050 : 17/49x893x328 - 369	DASL9046: 17/49x893x328 - 369	DASL9046: 17/49x893x328 - 369
DASL6050: 17/49x598x328 - 369	DASL6046: 17/49x598x328 - 369	DASL6046: 17/49x598x328 - 369
900   600	900   600	900   600
230/10/169   166	230/10/209   206	230/10/209   206
·	·	·
·	·	·
·/·/·	·/·/·	·/· (über Auszug)/ ·
1/3 + intense	1/3 + intense	1/3
574/438	574/438	574/438
59	59	67
-	-	-
-	-	-
312/blanc chaud	312/blanc chaud	312/blanc chaud
A++	A	A
24,2   22,0	46,2   44,0	46,2   44,0
·	·	·
·/·/·	·/·/·	·/·/·
2	2	2
·	·	·
·	·	·
1xAKFLL4520	1xAKFLL4520	1xAKFLL4520
-	-	-
-	-	-
·	·	·
2'240.00/2'072.15   1'900.00/1'757.65	CN = 1'950.00/1'803.90   1'660.00/1'535.60 WE/SW = 1'875.00/1'734.50   1'580.00/1'461.60	CN = 1'330.00/1'230.35   920.00/851.05 WE/SW = 865.00/800.20
2.50/2.31	2.50/2.31	2.50/2.31
		* DAGL9045 disponible uniquement en version CN







DAGL9042VI | DAGL6042VI



DAL6036



**Highlights**

- ★ Visière en verre entièrement intégrée, pour montage invisible
- ★ Commande conviviale, clavier situé latéralement sur la visière en verre
- ★ Éclairage LED réglable
- ★ Arrêt et mise en marche de l'éclairage possibles lorsque la visière est rétractée
- ★ Appareil performant avec 1 moteur

- ★ Désormais avec bandeaux lumineux à LED
- ★ Désormais avec commande par boutons
- ★ Appareil performant avec 1 moteur
- ★ Intégration totale possible avec bandeau de façade fourni par le client
- ★ Nettoyage aisé, filtre à graisse métallique lavable en lave-vaisselle



Montage	Hotte à visière plate en verre	Hotte à visière plate en métal
Construction	Hotte à visière plate en verre	Hotte à visière plate en métal
Évacuation/recyclage	-/-	-/-
Couleur: chrome (CN), blanc (WE), noir (SW)	entièrement intégrée	CN = Gris/WE/SW
Dimensions H x L x P, mm	68 x 897 x 300   68 x 597 x 300	40 x 598 x 302
Largeur mm	900   600	600
Valeur de raccordement V/A/W	230/10/269,4	230/10/214
Best in Class Installation	-	-
Raccordement électrique (p. ex. pour clapet motorisé fourni par le client)	.	.
Compensateur de profondeur	-	.
<b>Commande / écran</b>		
Touch/boutons/commande à curseur	-/-/-	-/-/-
<b>Puissance / équipement</b>		
Nombre de moteurs standard/niveaux de puissance	1/3 + intense	1/3
Évacuation/recyclage max. m3/h	740/460	610/400
Niveau de bruit* dB(A)		
*Niveau de puissance acoustique dB(A) re 1pW): mesuré au réglage le plus élevé (pas intensif)	56	70
Nombre de bandeaux lumineux à LED (3000 Kelvin)/couleur	-	1/blanc chaud
Nombre de lampes LED (3000 Kelvin)/couleur	-	-
Nombre de spots LED (3000 Kelvin)/couleur	3/2/blanc chaud	-
Classe d'efficacité énergétique A+++ - D	A+	A
Consommation d'énergie annuelle moyenne kWh	39,0/37,3	48,2
AirSensorTM	-	-
Hob2Hood/aspiration périphérique/fonction marche à vide	-/-/-	-/-/-
<b>Filtres</b>		
Nombre de filtres à graisse métalliques, lavables au lave-vaisselle	2	2
Affichage saturation filtre à charbons actifs	.	-
Affichage nettoyage du filtre à graisse	.	-
*Réduction des odeurs avec filtre à charbons actifs LongLife régénérable (durée de vie jusqu'à 4 ans)	-	-
*Réduction des odeurs avec filtre à charbons actifs LongLife lavable (durée de vie jusqu'à 2 ans)	1 x MCFB80	1 x MCFB74
*Réduction des odeurs avec filtre à charbons actifs standard (durée de vie jusqu'à 6 mois)	1 x ECFB02	1 x MCFB72
<b>Accessoires</b>		
Accessoires adaptés à partir de la page 183	.	.
<b>Prix TVA incl./excl. excl.</b>	1'350.00/1'248.85   1'140.00/1'054.60	CN = 595.00/550.40 WE/SW = 565.00/533.65
<b>TAR incl./TVA excl.</b>	2.50/2.31	2.50/2.31



DAK6036



DBG1032



DBG17732 | DBG15432



- ★ Désormais avec bandeaux lumineux à LED
- ★ Désormais avec commande par boutons
- ★ Intégration totale possible avec bandeau de façade fourni par le client
- ★ Nettoyage aisé, filtre à graisse métallique lavable en lave-vaisselle

- ★ Avec spots à LED économiques
- ★ Appareil performant avec 1 moteur
- ★ Capture optimale des vapeurs avec aspiration périphérique
- ★ Différentes possibilités de montage grâce à la position variable de la sortie d'air
- ★ Commande intelligente, pilotage automatique par le plan de cuisson

- ★ Avec spots à LED économiques
- ★ Appareil performant avec 1 moteur
- ★ Capture optimale des vapeurs avec aspiration périphérique
- ★ Différentes possibilités de montage grâce à la position variable de la sortie d'air
- ★ Commande intelligente, pilotage automatique par le plan de cuisson



Hotte à visière plate en métal	Aérateur	Aérateur
Construction	Aérateur	Aérateur
Évacuation/recyclage	-/-	-/-
Couleur: chrome (CN), blanc (WE), noir (SW)	CN	CN
Dimensions H x L x P, mm	333 x 990 x 300	331 x 770 x 300   331 x 540 x 300
Largeur mm	990	770/540
Valeur de raccordement V/A/W	230/10/260	230/10/255
Best in Class Installation	-	-
Raccordement électrique (p. ex. pour clapet motorisé fourni par le client)	.	.
Compensateur de profondeur	-	-
<b>Commande / écran</b>		
Touch/boutons/commande à curseur	-/-/-	-/-/-
<b>Puissance / équipement</b>		
Nombre de moteurs standard/niveaux de puissance	1/3 + intense	1/3 + intense
Évacuation/recyclage max. m3/h	700/435	700/435
Niveau de bruit* dB(A)		
*Niveau de puissance acoustique dB(A) re 1pW): mesuré au réglage le plus élevé (pas intensif)	64	64
Nombre de bandeaux lumineux à LED (3000 Kelvin)/couleur	-	-
Nombre de lampes LED (3000 Kelvin)/couleur	-	-
Nombre de spots LED (3000 Kelvin)/couleur	4/blanc chaud	2/blanc chaud
Classe d'efficacité énergétique A+++ - D	A	A
Consommation d'énergie annuelle moyenne kWh	58,4	54,7
AirSensorTM	-	-
Hob2Hood/aspiration périphérique/fonction marche à vide	-/-/-	-/-/-
<b>Filtres</b>		
Nombre de filtres à graisse métalliques, lavables au lave-vaisselle	2	3
Affichage saturation filtre à charbons actifs	.	.
Affichage nettoyage du filtre à graisse	.	.
*Réduction des odeurs avec filtre à charbons actifs LongLife régénérable (durée de vie jusqu'à 4 ans)	-	-
*Réduction des odeurs avec filtre à charbons actifs LongLife lavable (durée de vie jusqu'à 2 ans)	1 x MCFB74	1 x ECFBLL02
*Réduction des odeurs avec filtre à charbons actifs standard (durée de vie jusqu'à 6 mois)	1 x MCFB72	1 x ECFB01
<b>Accessoires</b>		
Accessoires adaptés à partir de la page 183	.	.
<b>Prix TVA incl./excl. excl.</b>	CN = 545.00/504.15 WE/SW = 515.00/476.40	1'455.00/1'346.00
<b>TAR incl./TVA excl.</b>	2.50/2.31	2.50/2.31





DBL7036 | DBL5236



DVL6010



**Highlights**

- ★ Appareil performant avec 1 moteur
- ★ Nettoyage aisé, filtre à graisse métallique lavable en lave-vaisselle

- ★ Design cubique moderne
- ★ Nettoyage aisé, filtre à graisse métallique lavable en lave-vaisselle
- ★ Commande ergonomique bien placée à l'avant



<b>Montage</b>		
Construction	Aérateur	Modèles spéciaux
Évacuation/recyclage	./.	./.
Couleur: chrome (CN), blanc (WE), noir (SW)	CN	CN
Dimensions H x L x P, mm	245 x 700 x 285   245 x 520 x 285	120 x 598 x 500
Largeur mm	700/520	600
Valeur de raccordement V/A/W	230/10/215	230/10/160
Best in Class Installation	-	-
Raccordement électrique (p. ex. pour clapet motorisé fourni par le client)	-	-
Compensateur de profondeur	-	-
<b>Commande / écran</b>		
Touch/boutons/commande à curseur	-/-/.	-/-/.
<b>Puissance / équipement</b>		
Nombre de moteurs standard/niveaux de puissance	1/3	1/3
Évacuation/recyclage max. m <sup>3</sup> /h	600/350	368/77
Niveau de bruit* dB(A)		
*Niveau de puissance acoustique dB(A) re 1pW): mesuré au réglage le plus élevé (pas intensif)	63	69
Nombre de bandeaux lumineux à LED (3000 Kelvin) / couleur	-	-
Nombre de lampes LED (3000 Kelvin) / couleur	-	2/blanc chaud
Nombre de spots LED (3000 Kelvin) / couleur	2/blanc chaud	-
Classe d'efficacité énergétique A+++ - D	C	D
Consommation d'énergie annuelle moyenne kWh	96,5	96,8
AirSensorTM	-	-
Hob2Hood/aspiration périphérique / fonction marche à vide	-/-/-	-/-/-
<b>Filtres</b>		
Nombre de filtres à graisse métalliques, lavables au lave-vaisselle	2/1	2
Affichage saturation filtre à charbons actifs	-	-
Affichage nettoyage du filtre à graisse	-	-
*Réduction des odeurs avec filtre à charbons actifs LongLife régénérable (durée de vie jusqu'à 4 ans)	-	-
*Réduction des odeurs avec filtre à charbons actifs LongLife lavable (durée de vie jusqu'à 2 ans)	1 x MCFB52	-
*Réduction des odeurs avec filtre à charbons actifs standard (durée de vie jusqu'à 6 mois)	1 x ECFB02	1 x MCFE15
<b>Accessoires</b>		
Accessoires adaptés à partir de la page 183	.	.
Prix TVA incl./excl. excl.	615.00/568.90   555.00/513.40	665.00/615.15
TAR incl./TVA excl.	2.50/2.31	2.50/2.31
<b>Informations</b>		



DVK6011



DXK6012



DZGL6030



- ★ Visière en verre escamotable pour une meilleure capture des vapeurs

- ★ Grand espace pour une capture optimale des vapeurs
- ★ Intégration totale possible avec bandeau de façade fourni par le client
- ★ Nouvelle commande, en bas à droite, sur la hotte aspirante

- ★ Avec spots à LED économiques
- ★ Hotte aspirante sans moteur pour ventilation centrale
- ★ Modèle à évacuation d'air centrale, sur lequel la ventilation de cheminée centrale est assurée par un ventilateur externe spécial
- ★ Visière plate en métal, hauteur 17 mm



	Modèles spéciaux	Hotte aspirante à abattant	Hotte à visière plate en métal*
	./.	./.	./.
	WE/SW	WE/SW	CN
	129 x 598 x 450	150 x 600 x 300	17 / 49 x 598 x 319 - 369
	600	600	600
	230/10/238	230/10/135	230/10/6
	-	-	-
	-	-	.
	-	.	.
	-/-/.	-/-/.	-/- (sur la hotte) / -
	2/3	1/3	-/-
	380/175	230/105	pour système d'évacuation d'air centralisé / -
	70	69	-
	-	-	-
	2/blanc chaud	2/blanc chaud	-
	D	D	2/blanc chaud
	112,6	68,9	Pas d'obligation de label énergétique
	-	-	-
	-/-/-	-/-/-	-/-/-
	1	1	-
	-	-	-
	-	-	-
	-	-	-
	1 x MCFE27	1 x MCFB81	-
	.	.	.
	405.00/374.65	495.00/457.90	805.00/744.70
	2.50/2.31	2.50/2.31	2.50/2.31



\*Préparé pour raccordement à un système de ventilation Airmodul de meiertobler (clapet coupe-feu indispensable, côté construction)





DASL5550CN



DASL8246 | DASL5546



**Highlights**

- ★ A++ Classe d'efficacité énergétique
- ★ AirSensor™ - contrôle automatique
- ★ Clavier tactile pour un grand confort d'utilisation
- ★ Coulisse en verre élégante et plate, hauteur 17 mm
- ★ Excellente capture de l'obscurité grâce à long tiroir en verre
- ★ Design avec peu de bords pour un nettoyage facile et d'entretien

- ★ AirSensor™ - commande automatique
- ★ Clavier touch pour un grand confort d'utilisation
- ★ Visière plate élégante en verre, hauteur 17 mm
- ★ Capture optimale des vapeurs grâce à une visière grande longueur en verre
- ★ Nombre limité d'arêtes facilitant le nettoyage et l'entretien



**Montage**

Construction	Hotte à visière plate en verre	Hotte à visière plate en verre
Évacuation/recyclage	-/-	-/-
Couleur: chrome (CN), blanc (WE), noir (SW), marron (BR)	CN-Anti-traces de doigts	DASL8246: CN-Anti-traces de doigts DASL5546: CN-Anti-traces de doigts/WE/SW
Dimensions H x L x P, mm	17/49 x 548 x 328 - 369	DASL8246: 17/49 x 823 x 328 - 369 DASL5546: 17/49 x 548 x 328 - 369
Largeur mm	550	820   550
Valeur de raccordement V/A/W	230/10/166	230/10/209   206
Best in Class Installation	.	.
Raccordement électrique (p. ex. pour clapet motorisé fourni par le client)	.	.
Compensateur de profondeur	.	.
<b>Commande / écran</b>		
Touch/boutons/commande à curseur	-/-/-	-/-/-
<b>Puissance / équipement</b>		
Nombre de moteurs standard/niveaux de puissance	1/3 + intense	1/3+intense
Évacuation/recyclage max. m3/h	574/438	574/438
Niveau de bruit* dB(A)	59	59
*Niveau de puissance acoustique dB(A) re 1pW): mesuré au réglage le plus élevé (pas intensif)		
Nombre de bandeaux lumineux à LED (3000 Kelvin)/couleur	-	-
Nombre de lampes LED (3000 Kelvin)/couleur	-	-
Nombre de spots LED (3000 Kelvin)/couleur	2/blanc chaud	3 2/blanc chaud
Classe d'efficacité énergétique A+++ - D	A++	A
Consommation d'énergie annuelle moyenne kWh	22,0	46,2   44,0
AirSensor™	.	.
Hob2Hood/aspiration périphérique/fonction marche à vide	-/-/.	-/-/.
<b>Filtres</b>		
Nombre de filtres à graisse métalliques, lavables au lave-vaisselle	2	2
Affichage saturation filtre à charbons actifs	.	.
Affichage nettoyage du filtre à graisse	.	.
*Réduction des odeurs avec filtre à charbons actifs LongLife régénérable (durée de vie jusqu'à 4 ans)	1 x AKFLL4520	1 x AKFLL4520
*Réduction des odeurs avec filtre à charbons actifs LongLife lavable (durée de vie jusqu'à 2 ans)	-	-
*Réduction des odeurs avec filtre à charbons actifs standard (durée de vie jusqu'à 6 mois)	-	-
<b>Accessoires</b>		
Accessoires adaptés à partir de la page 183	.	.
<b>Prix TVA incl./excl. excl.</b>	1'900.00/1'757.65	CN = 1'950.00/1'803.90   1'660.00/1'535.60 WE/SW = 1'580.00/1'461.60
<b>TAR incl./TVA excl.</b>	2.50/2.31	2.50/2.31
<b>Informations</b>	Disponible à partir d'avril 2024	



DAGL5545



DAGL5542VI



DAL5536



- ★ Commande ultra-simple de l'éclairage et du moteur sur la visière
- ★ Visière plate en métal, hauteur 17 mm
- ★ Capture optimale des vapeurs grâce à la visière grande longueur en métal
- ★ Nombre limité d'arêtes facilitant le nettoyage et l'entretien

- ★ Visière en verre entièrement intégrée, pour montage invisible
- ★ Commande conviviale, clavier situé latéralement sur la visière en verre
- ★ LED Beleuchtung, dimmbar
- ★ Arrêt et mise en marche de l'éclairage possibles lorsque la visière est rétractée
- ★ Appareil performant avec 1 moteur

- ★ Désormais avec bandeaux lumineux à LED
- ★ Désormais avec commande par boutons
- ★ Appareil performant avec 1 moteur
- ★ Intégration totale possible avec bandeau de façade fourni par le client
- ★ Nettoyage aisé, filtre à graisse métallique lavable en lave-vaisselle



**Montage**

Construction	Hotte à visière plate en métal	Hotte à visière plate en verre	Hotte à visière plate en métal
Évacuation/recyclage	-/-	-/-	-/-
Couleur: chrome (CN), blanc (WE), noir (SW), marron (BR)	CN-Anti-traces de doigts/WE/SW	entièrement intégrée	CN/WE/SW
Dimensions H x L x P, mm	17/49 x 548 x 328 - 369	68 x 547 x 300	40 x 548 x 302
Largeur mm	550	550	550
Valeur de raccordement V/A/W	230/10/206	230/10/269,4	230/10/214
Best in Class Installation	.	-	-
Raccordement électrique (p. ex. pour clapet motorisé fourni par le client)	.	.	.
Compensateur de profondeur	.	-	.
<b>Commande / écran</b>			
Touch/boutons/commande à curseur	-/.(sur la hotte)/-	-/./-	-/./-
<b>Puissance / équipement</b>			
Nombre de moteurs standard/niveaux de puissance	1/3	1/3+intense	1/3
Évacuation/recyclage max. m3/h	574/438	740/460	610/400
Niveau de bruit* dB(A)	67	56	70
*Niveau de puissance acoustique dB(A) re 1pW): mesuré au réglage le plus élevé (pas intensif)			
Nombre de bandeaux lumineux à LED (3000 Kelvin)/couleur	-	-	1/blanc chaud
Nombre de lampes LED (3000 Kelvin)/couleur	-	-	-
Nombre de spots LED (3000 Kelvin)/couleur	2/blanc chaud	2/blanc chaud	-
Classe d'efficacité énergétique A+++ - D	A	A+	A
Consommation d'énergie annuelle moyenne kWh	44	37,3	48,2
AirSensor™	-	-	-
Hob2Hood/aspiration périphérique/fonction marche à vide	-/-/-	-/-/.	-/-/-
<b>Filtres</b>			
Nombre de filtres à graisse métalliques, lavables au lave-vaisselle	2	1	2
Affichage saturation filtre à charbons actifs	-	.	-
Affichage nettoyage du filtre à graisse	-	.	-
*Réduction des odeurs avec filtre à charbons actifs LongLife régénérable (durée de vie jusqu'à 4 ans)	1 x AKFLL4520	-	-
*Réduction des odeurs avec filtre à charbons actifs LongLife lavable (durée de vie jusqu'à 2 ans)	-	1 x MCFB80	1 x MCFB74
*Réduction des odeurs avec filtre à charbons actifs standard (durée de vie jusqu'à 6 mois)	-	1 x ECFB02	1 x MCFB72
<b>Accessoires</b>			
Accessoires adaptés à partir de la page 183	.	.	.
<b>Prix TVA incl./excl. excl.</b>	CN = 920.00/851.05 WE/SW = 865.00/800.20	1'140.00/1'054.60	CN = 595.00/550.40 WE/SW = 565.00/522.65
<b>TAR incl./TVA excl.</b>	2.50/2.31	2.50/2.31	2.50/2.31
<b>Informations</b>			





DAK5536

CH



DBGL1032

CH

Highlights

- ★ Désormais avec bandeaux lumineux à LED
- ★ Désormais avec commande par boutons
- ★ Intégration totale possible avec bandeau de façade fourni par le client
- ★ Nettoyage aisé, filtre à graisse métallique lavable en lave-vaisselle

- ★ Avec spots à LED économiques
- ★ Appareil performant avec 1 moteur
- ★ Capture optimale des vapeurs avec aspiration périphérique
- ★ Différentes possibilités de montage grâce à la position variable de la sortie d'air
- ★ Commande intelligente, pilotage automatique par le plan de cuisson



Montage	DAK5536	DBGL1032
Construction	Hotte à visière plate en métal	Aérateur
Évacuation/recyclage	-/-	-/-
Couleur: chrome (CN), blanc (WE), noir (SW), marron (BR)	CN/WE/SW	CN
Dimensions H x L x P, mm	40 x 548 x 302	333 x 990 x 300
Largeur mm	550	990
Valeur de raccordement V/A/W	230/10/129	230/10/260
Best in Class Installation	-	-
Raccordement électrique (p. ex. pour clapet motorisé fourni par le client)	.	.
Compensateur de profondeur	.	-
<b>Commande / écran</b>		
Touch/boutons/commande à curseur	-/-/-	-/-/-
<b>Puissance / équipement</b>		
Nombre de moteurs standard/niveaux de puissance	1/3	1/3+intense
Évacuation/recyclage max. m3/h	420/300	700/435
Niveau de bruit* dB(A)		
*Niveau de puissance acoustique dB(A) re 1pW: mesuré au réglage le plus élevé (pas intensif)	63	64
Nombre de bandeaux lumineux à LED (3000 Kelvin)/couleur	1/blanc chaud	-
Nombre de lampes LED (3000 Kelvin)/couleur	-	-
Nombre de spots LED (3000 Kelvin)/couleur	-	4/blanc chaud
Classe d'efficacité énergétique A+++ - D	C	A
Consommation d'énergie annuelle moyenne kWh	65,8	58,4
AirSensorTM	-	-
Hob2Hood/aspiration périphérique/ fonction marche à vide	-/-/-	././-
<b>Filtres</b>		
Nombre de filtres à graisse métalliques, lavables au lave-vaisselle	2	3
Affichage saturation filtre à charbons actifs	-	.
Affichage nettoyage du filtre à graisse	-	.
*Réduction des odeurs avec filtre à charbons actifs LongLife régénérable (durée de vie jusqu'à 4 ans)	-	-
*Réduction des odeurs avec filtre à charbons actifs LongLife lavable (durée de vie jusqu'à 2 ans)	1 x MCFB74	1 x ECFBLL02
*Réduction des odeurs avec filtre à charbons actifs standard (durée de vie jusqu'à 6 mois)	1 x MCFB72	1 x ECFB01
<b>Accessoires</b>		
Accessoires adaptés à partir de la page 183	.	.
<b>Prix TVA incl./excl. excl.</b>	CN = 545.00/504.15 WE/SW = 515.00/476.40	1'455.00/1'346.00
<b>TAR incl./TVA excl.</b>	2.50/2.31	2.50/2.31
<b>Informations</b>		



DBGL7732 | DBGL5432

CH



DBL7036 | DBL5236

CH



DCL5536

CH

- ★ Avec spots à LED économiques
- ★ Appareil performant avec 1 moteur
- ★ Capture optimale des vapeurs avec aspiration périphérique
- ★ Différentes possibilités de montage grâce à la position variable de la sortie d'air
- ★ Commande intelligente, pilotage automatique par le plan de cuisson

- ★ Appareil performant avec 1 moteur
- ★ Nettoyage aisé, filtre à graisse métallique lavable en lave-vaisselle

- ★ Grand espace pour une capture optimale des vapeurs
- ★ Intégration totale possible avec bandeau de façade fourni par le client



Montage	DBGL7732   DBGL5432	DBL7036   DBL5236	DCL5536
Construction	Aérateur	Aérateur	Hotte escamotable
Évacuation/recyclage	-/-	-/-	-/-
Couleur: chrome (CN), blanc (WE), noir (SW), marron (BR)	CN	CN	entièrement intégrée/ CN/WE/SW/BR
Dimensions H x L x P, mm	331 x 770 x 300   331 x 540 x 300	245 x 700 x 285   245 x 520 x 285	124 x 548 x 325
Largeur mm	770/540	700/520	550
Valeur de raccordement V/A/W	230/10/255	230/10/215	230/10/114
Best in Class Installation	-	-	-
Raccordement électrique (p. ex. pour clapet motorisé fourni par le client)	.	-	-
Compensateur de profondeur	-	-	-
<b>Commande / écran</b>			
Touch/boutons/commande à curseur	-/-/-	-/-/-	-/-/-
<b>Puissance / équipement</b>			
Nombre de moteurs standard/niveaux de puissance	1/3+intense	1/3	1/3
Évacuation/recyclage max. m3/h	700/435	600/350	395,1/-
Niveau de bruit* dB(A)			
*Niveau de puissance acoustique dB(A) re 1pW: mesuré au réglage le plus élevé (pas intensif)	64	63	70
Nombre de bandeaux lumineux à LED (3000 Kelvin)/couleur	-	-	-
Nombre de lampes LED (3000 Kelvin)/couleur	-	-	2/blanc chaud
Nombre de spots LED (3000 Kelvin)/couleur	2/blanc chaud	2/blanc chaud	-
Classe d'efficacité énergétique A+++ - D	A	C	A
Consommation d'énergie annuelle moyenne kWh	54,7	96,5	29
AirSensorTM	-	-	-
Hob2Hood/aspiration périphérique/ fonction marche à vide	././-	-/-/-	-/-/-
<b>Filtres</b>			
Nombre de filtres à graisse métalliques, lavables au lave-vaisselle	3	211	1
Affichage saturation filtre à charbons actifs	.	-	-
Affichage nettoyage du filtre à graisse	.	-	-
*Réduction des odeurs avec filtre à charbons actifs LongLife régénérable (durée de vie jusqu'à 4 ans)	-	-	-
*Réduction des odeurs avec filtre à charbons actifs LongLife lavable (durée de vie jusqu'à 2 ans)	1 x ECFBLL02	1 x MCFB52	-
*Réduction des odeurs avec filtre à charbons actifs standard (durée de vie jusqu'à 6 mois)	1 x ECFB01	1 x ECFB02	-
<b>Accessoires</b>			
Accessoires adaptés à partir de la page 183	.	.	.
<b>Prix TVA incl./excl. excl.</b>	1'230.00/1'137.85   1'080.00/999.05	615.00/568.90   555.00/513.40	VI = 725.00/670.70 WE/SW = 750.00/693.80 BR = 785.00/726.20
<b>TAR incl./TVA excl.</b>	2.50/2.31	2.50/2.31	2.50/2.31
<b>Informations</b>			







DXL5536VI



DXK5512



**Highlights**

- ★ Grand espace pour une capture optimale des vapeurs
- ★ Sans bandeau de façade, pour intégration totale

- ★ Grand espace pour une capture optimale des vapeurs
- ★ Intégration totale possible avec bandeau de façade fourni par le client
- ★ Nouvelle commande, en bas à droite, sur la hotte aspirante



<b>Montage</b>	
Construction	Hotte aspirante à abattant
Évacuation/recyclage	·/-
Couleur: chrome (CN), blanc (WE), noir (SW), marron (BR)	entièrement intégrée
Dimensions H×L×P, mm	229-254×549×297 - 325
Largeur mm	550
Valeur de raccordement V/A/W	230/10/114
Best in Class Installation	-
Raccordement électrique (p. ex. pour clapet motorisé fourni par le client)	-
Compensateur de profondeur	-
<b>Commande / écran</b>	
Touch/boutons/commande à curseur	-/-/·
<b>Puissance / équipement</b>	
Nombre de moteurs standard/niveaux de puissance	1/3
Évacuation/recyclage max. m3/h	379/ -
Niveau de bruit* dB(A)	70
*Niveau de puissance acoustique dB(A) re 1pW): mesuré au réglage le plus élevé (pas intensif)	69
Nombre de bandeaux lumineux à LED (3000 Kelvin)/couleur	-
Nombre de lampes LED (3000 Kelvin)/couleur	2/blanc chaud
Nombre de spots LED (3000 Kelvin)/couleur	2/blanc chaud
Classe d'efficacité énergétique A+++ - D	A
Consommation d'énergie annuelle moyenne kWh	29
AirSensorTM	-
Hob2Hood/ aspiration périphérique/ fonction marche à vide	-/-/-
<b>Filtres</b>	
Nombre de filtres à graisse métalliques, lavables au lave-vaisselle	1
Affichage saturation filtre à charbons actifs	-
Affichage nettoyage du filtre à graisse	-
*Réduction des odeurs avec filtre à charbons actifs LongLife régénérable (durée de vie jusqu'à 4 ans)	-
*Réduction des odeurs avec filtre à charbons actifs LongLife lavable (durée de vie jusqu'à 2 ans)	-
*Réduction des odeurs avec filtre à charbons actifs standard (durée de vie jusqu'à 6 mois)	1×MCFB81
<b>Accessoires</b>	
Accessoires adaptés à partir de la page 183	·
Prix TVA incl./excl. excl.	750.00/693.80
TAR incl./TVA excl.	2.50/2.31
<b>Informations</b>	



DVL5510



DVK5511



DZGL5530



- ★ Design cubique moderne
- ★ Nettoyage aisé, filtre à graisse métallique lavable en lave-vaisselle
- ★ Commande ergonomique bien placée à l'avant

- ★ Visière en verre escamotable pour une meilleure capture des vapeurs

- ★ Avec spots à LED économiques
- ★ Hotte aspirante sans moteur pour ventilation centrale
- ★ Modèle à évacuation d'air centrale, sur lequel la ventilation de cheminée centrale est assurée par un ventilateur externe spécial
- ★ Visière plate en métal, hauteur 17 mm



<b>Modèles spéciaux</b>	
·/-	·/-
CN	WE/SW/BR
120×548×500	129×548×450
550	550
230/10/160	230/10/238
-	-
-	-
-	-
-/-/-	-/-/·
1/3	2/3
368/77	380/175
69	70
-	-
2/blanc chaud	2/blanc chaud
-	-
D	D
96,8	112,6
-	-
-/-/-	-/-/-
2	1
-	-
-	-
-	-
1×MCFE15	1×MCFE27
·	·
665.00/615.15	WE/SW = 405.00/374.65 BR = 440.00/407.05
2.50/2.31	2.50/2.31

<b>Modèles spéciaux</b>	
·/-	·/-
WE/SW/BR	CN
129×548×450	17/49×548×319 - 369
550	550
230/10/238	230/10/6
-	-
-	-
-	-
-/-/·	-/- (sur la hotte)/ -
2/3	-/-
380/175	pour système d'évacuation d'air centralisé/-
70	-
-	-
2/blanc chaud	-
-	2/blanc chaud
-	-
D	-
112,6	-
-	-
-/-/-	-/-/-
1	2
-	-
-	-
-	-
1×MCFE27	-
·	·
WE/SW = 405.00/374.65 BR = 440.00/407.05	805.00/744.70
2.50/2.31	2.50/2.31

<b>Hotte à visière plate en métal*</b>	
·/-	·/-
CN	CN
17/49×548×319 - 369	17/49×548×319 - 369
550	550
230/10/6	230/10/6
-	-
-	-
-	-
-/- (sur la hotte)/ -	-/-
2/3	-/-
380/175	pour système d'évacuation d'air centralisé/-
70	-
-	-
2/blanc chaud	-
-	2/blanc chaud
-	-
D	-
112,6	-
-	-
-/-/-	-/-/-
1	2
-	-
-	-
-	-
1×MCFE27	-
·	·
WE/SW = 405.00/374.65 BR = 440.00/407.05	805.00/744.70
2.50/2.31	2.50/2.31



# Accessoires d'encastrement solutions à circulation d'air



ULSLLF | ULSLLF125



ULSLLF150A



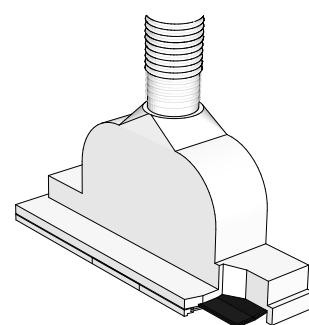
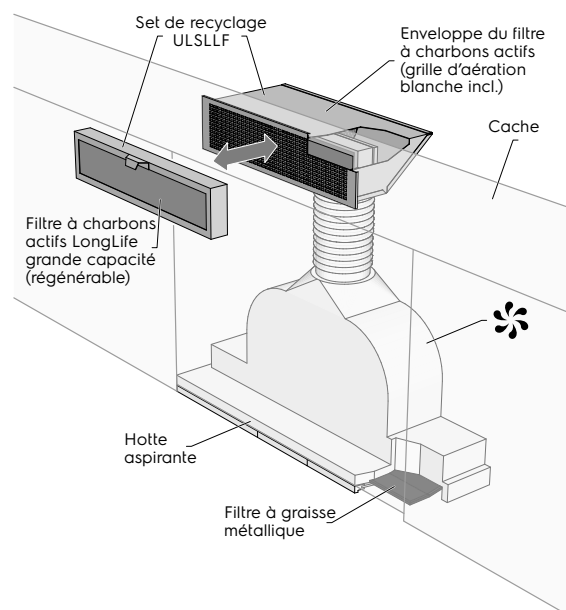
Highlights	ULSLLF125	ULSLLF150A
<b>Performance</b>		
Durée de vie jusqu'à 4 ans	.	.
Efficacité constante du filtre grâce à la régénération au four	.	.
<b>Bedienung / Anzeigen</b>		
Einfaches Handling der Filterkassette, ohne Hilfsmittel von vorne	.	.
<b>Commande / affichage</b>		
Manipulation simple de la cassette filtrante, sans outil, de l'avant	.	.
Grille d'aération blanche (Tube flexible fourni par le client)	.	.
Tubulures de raccordement D = 150 mm et 125 mm	.	.
<b>Dimensions de la grille d'aération</b>	H 125 / B 531 mm	H 125 / B 531 mm
<b>Tubulures de raccordement D = 150 mm</b>	ULSLLF	ULSLLF150A
<b>Tubulures de raccordement D = 125 mm</b>	ULSLLF125	
<b>Informations</b>		

- ★ Le nouveau set de recyclage avec filtre à charbons actifs LongLife régénérable
- ★ Solution simple pour de l'air de qualité dans la cuisine
- ★ Excellente réduction des odeurs avec 1 kg de charbons actifs haute qualité
- ★ Convient à la perfection pour les hottes encastrables en mode recyclage dans les bâtiments modernes étanches, p. ex. bâtiments Minergie

- ★ Le nouveau set de recyclage avec filtre à charbons actifs LongLife régénérable
- ★ Solution simple pour un air de qualité dans la cuisine
- ★ Excellente réduction des odeurs avec 1 kg de charbons actifs haute qualité
- ★ Convient à la perfection pour les hottes encastrables en mode recyclage dans les bâtiments modernes étanches, p. ex. bâtiments Minergie

**ULSLLF | ULSLLF125**  
assorti au placard suspendu avec cache (dimensions des découpes: 115x510 mm)

**ULSLLF150A**  
assorti au placard suspendu sans cache



## Accessoires adaptés aux hottes d'aspiration

Accessoires	Description	Prix TVA incl./excl. excl.
MK125	Volet motorisé rabattable Ø 125 mm se composant d'un moteur, d'un volet de régulation avec joint d'étanchéité et d'un étrier de montage	575.00/31.90
MK150	Volet motorisé rabattable Ø 150 mm se composant d'un moteur, d'un volet de régulation avec joint d'étanchéité et d'un étrier de montage	575.00/31.90
AKFLL4520	Filtre LongLife régénérable pour les modèles DASL9050/6050/DASL9046-/6046/DAGL9045-/6045/DASL5550/DASL8246-/5546-/DAGL5545 (durée de vie jusqu'à 4 ans)	179.00/165.60
ECFB01	Filtre à charbon actif standard pour le mode recyclage pour DBGL5431/DBGL7731/DBGL1031	61.00/56.45
ECFB02	Série de filtres à charbon actif standard (2 filtres) pour le mode recyclage pour WOL6038CN/WOL9038CN/DBL5236/DBL7036/DAGL5542VI/DAGL6042VI/DAGL9042VI	61.00/56.45
ECFBLL02	Filtre à charbon actif LongLife pour le mode recyclage pour DBGL5432/DBGL7732/DBGL1032 (lavable) (durée de vie jusqu'à 2 ans)	97.00/89.75
MCEFF62	Série de filtres à charbon actif standard (2 filtres) pour le mode recyclage pour WHL9038CN/WHL6038CN/WOGL9062CN/IHPL1241WE/WOSL9063CN	50.00/46.25
MCEFF72	Série de filtres à charbon actif standard pour le mode recyclage pour WHGL9041CN/WHGL9062CN/IHGL9041CN/IHGL9031CN/IHL9028CN/IHGL1263CN/WHGL9031CN/WHL9037CN/WHL6037CN/IHSL1063CN/IHSL1263CN/WHSL9063CN	61.00/56.45
MCFB81	Filtre à charbon actif standard pour le mode recyclage pour DXK6012, DXK5512	50.00/46.25
MCFE15	Filtre à charbon actif standard pour le recyclage d'air pour DVL6011CN/DVL5510CN	50.00/46.25
MCFB80	Filtre actif LongLife pour DAGL5542VI/DAGL6042VI/DAGL9042VI (lavable) (durée de vie jusqu'à 2 ans)	120.00/111.00
MCFB74	Filtre à charbon actif LongLife p. DAL6036/DAK6036/DAL5536/DAK5536 (lavable) (durée de vie jusqu'à 2 ans)	120.00/111.00
MCFB72	Série de filtres à charbon actif standard pour le mode recyclage pour DAL6036/DAK6036/DAL5536/DAK5536	61.00/56.45
MCFE27	Série de filtres à charbon actif standard pour le mode recyclage pour DVK6011/DVK5511	50.00/46.25
MCEFF76	Filtre à charbon actif LongLife p.WHL6037CN/WHL9037CN/IHL9028CN/IHGL9041CN/WHGL9041CN (lavable) (durée de vie jusqu'à 2 ans)	97.00/89.75
MCEFF77	Filtre à charbon actif LongLife p.WHL6037CN/WHL9037CN/IHL9028CN/IHGL9041CN/WHGL9041CN (lavable) (durée de vie jusqu'à 2 ans)	97.00/89.75
MCFB52	Filtre à charbon actif LongLife pour le mode recyclage pour WOL9038CN/WOL9038CN/DBL5236/DBL736 (lavable) (durée de vie jusqu'à 2 ans)	97.00/89.75
SUPCHARC-F	Filtre à charbon actif LongLife régénérable pour les modèles IHSL1263CN/IHSL1063CN/IHGL1263CN/IHGL1063CN/IHGL9031CN/WHGL9031CN/WHGL9062CN	179.00/165.60
SUPCHARCFI	Filtre à charbon actif Longlife, régénérable, pour WOGL9062CN/WOSL9063CN	179.00/165.60

## Accessoires d'encastrement pour hotte aspirante de plan de cuisson ProfiLine

Accessoires d'encastrement	Description	Prix TVA incl./excl. excl.
KITEXPO	Cassette pour air ambiant, complète, pour le modèle DMPL0150SW	646.00/597.60

## Accessoires d'encastrement pour hottes aspirantes

Accessoires d'encastrement	Description	Prix TVA incl./excl. excl.
FB5-55WE/	Panneau frontal pour DCL5536/panneau frontal neutre 1/2	81.00/74.95
FB25-5WE/SW/BR	Panneau frontal pour DXL5536VI	172.00/159.10
ULSLLF	Set de recyclage avec filtre à charbon actif LongLife régénérable, raccordement Ø 150 mm, pour hottes encastrables (durée de vie du filtre jusqu'à 4 ans)	435.00/402.40
ULSLLF125	Set de recyclage avec filtre à charbon actif LongLife régénérable, raccordement Ø 125 mm, pour hottes encastrables (durée de vie du filtre jusqu'à 4 ans)	435.00/402.40
ULSLLF150A	Set de recyclage avec filtre à charbon actif LongLife régénérable, raccordement Ø 150 mm, pour hottes encastrables (durée de vie du filtre jusqu'à 4 ans)	535.00/494.90

## Service pour hottes aspirantes

Modèle hors série pour cheminées spéciales possible, Prix sur demande.





# Réfrigération & Congélation

Caractéristiques du produit .....	186
<b>EURO 60 cm</b> .....	196
• Combinaison de refroidissement et de congélation .....	198
• Réfrigérateurs .....	202
• Réfrigérateur sous le plan de travail .....	205
• Congélation .....	208
• Réfrigérateur sous le plan de travail .....	209
<b>Cave à vin</b> .....	210
<b>SMS 55 cm</b> .....	212
• Combinaison de refroidissement et de congélation .....	214
• Réfrigérateurs avec compartiment congélateur intégré .....	218
<b>Indépendante</b> .....	224
• Connectivity / Multidoor .....	229
• Side-By-Side .....	230
• Combinaison de refroidissement et de congélation .....	234
• Réfrigérateurs .....	242
• Congélation .....	237
• Congélateurs coffres .....	240
<b>Accessoires d'encastrement / Service</b> .....	242



# Notre mission



Notre ambition de préserver la qualité de vos aliments sans faire aucune concession nous pousse à toujours améliorer nos technologies et à en développer de nouvelles. Les trois éléments clés suivants sont au centre.

## Température stable

Les grandes différences de température constituent un risque majeur pour les denrées alimentaires. Nos technologies assurent la stabilité de la température afin de préserver de façon optimale la fraîcheur de vos aliments.



## Humidité de l'air adéquate

S'il y a peu d'humidité dans l'air, les fruits et légumes frais perdent de l'eau et vieillissent prématurément. Nos technologies donnent un «coup de fraîcheur» à vos fruits et légumes et optimisent leur conservation.













## Environnement étanche

Chaque aliment nécessite un environnement spécifique pour conserver sa fraîcheur plus longtemps. Nos technologies offrent à chaque aliment l'environnement optimal et la zone de température idéale.



# Aperçu de nos technologies

Technologie	 Cooling 360°	 GreenZone+	 NaturaFresh™ 0°C	 TwinTech	 ColdSense
Avantages pour vous	Peu importe l'endroit, vos aliments restent frais plus longtemps dans tout le réfrigérateur grâce à des températures stables.	Jusqu'à 95% des vitamines de vos aliments sont conservées pendant longtemps.	Maintient la fraîcheur des produits fragiles tels que la viande, le poisson et les légumes et conserve leur qualité.	Les aliments ne sèchent plus et se conservent plus longtemps.	Une température stable et un refroidissement rapide préservent la saveur de vos aliments.
Comment cela fonctionne-t-il?	Les canaux d'air dans la paroi arrière permettent la circulation constante d'air froid et donc des températures stables.	Un tiroir étanche avec des programmes réglables individuellement (via l'application) permet d'obtenir une température particulièrement basse approchant 0°C.	Tiroir étanche avec réglage individuel de l'humidité et faible température	Les compartiments de réfrigération et de congélation sont séparés. L'air sec reste dans le compartiment de congélation et l'air plus humide dans le compartiment de réfrigération.	Régulation précise et active de la température grâce à des capteurs de température ambiante et à des capteurs dans le réfrigérateur.
Plusieurs modèles disponibles	Combiné réfrigérateur congélateur Réfrigérateur	Réfrigérateur-congélateur combiné Réfrigérateur	Combiné réfrigérateur congélateur Réfrigérateur avec compartiment congélation intégré Réfrigérateur sans compartiment congélation intégré	Tous les combinés réfrigérateur congélateur NoFrost	Combiné réfrigérateur congélateur Réfrigérateur avec compartiment de congélation intégré Réfrigérateur sans compartiment de congélation intégré Congélateur
Norme de l'appareil					
Température stable	✓	✓	✓	✓	✓
Humidité optimale	✓	✓	✓	✓	
Environnement étanche		✓	✓		



## Cooling 360°



### Cooling 360°

Plusieurs canaux de ventilation à l'arrière du réfrigérateur permettent une circulation active de l'air froid jusque dans les moindres recoins. La paroi métallique y contribue également en rétablissant rapidement la bonne température après ouverture de la porte du réfrigérateur.



## ColdSense



### ColdSense

ColdSense permet de préserver vos aliments grâce à la stabilité de la température. Les capteurs sont en mesure de réagir immédiatement aux modifications des conditions extérieures et de ramener au plus vite votre réfrigérateur à la température idéale.



## TwinTech



### TwinTech

La technologie TwinTech protège la qualité des aliments, les empêche de dessécher et les garde croquants et frais beaucoup plus longtemps. Des systèmes de refroidissement indépendants garantissent une humidité optimale dans le réfrigérateur et un air sec dans la zone de congélation.



## Plastique recyclé



### Revêtement intérieur en plastique recyclé

Certains réfrigérateurs possèdent un revêtement intérieur constitué à 70 % de plastique recyclé. Ce plastique provient d'anciens réfrigérateurs. Cette démarche permet ainsi de contribuer à la réduction des déchets par l'économie circulaire.





# Nos tiroirs Highlights



## GreenZone+

La membrane respirante régule automatiquement l'humidité dans le tiroir GreenZone+; jusqu'à 95% des vitamines sont conservées, ce qui prolonge la durée de conservation des aliments.



## MultiChill 0°C

Le tiroir MultiChill 0°C offre une flexibilité maximale pour conserver la fraîcheur des ingrédients les plus variés. Décongélation douce des aliments, conservation des plats cuisinés ou stockage idéal de la viande et du poisson, vous profiterez de plats avec un meilleur goût et réduirez les déchets alimentaires.



## SpacePlus

Le bac à bouteilles et légumes extra large est ultra pratique. Un insert sépare le tiroir en deux parties. Les bouteilles sont rangées à l'avant, tandis qu'à l'arrière, un espace généreux accueille fruits et légumes. Le tiroir coulisse sur des rails télescopiques très maniables et entièrement amovibles.



## MultiSwitch+

Grâce au compartiment congélateur MultiSwitch+, vous pouvez décider à tout moment de la température optimale pour vous. Doté de deux tiroirs et un compartiment coulissant, MultiSwitch+ peut être réglé entre -20 et 4°C (ou même 5°C pour les appareils indépendants).



## FlexiFresh

Conservez plus longtemps vos légumes dans ce bac grâce au réglage du taux d'humidité. Fermez la fente d'aération pour créer un environnement parfait pour herbes fraîches et légumes à feuilles. Pour une conservation optimale des fruits, ouvrez la fente d'aération.



## Tiroir ExtraChill

Le tiroir ExtraChill est idéal pour préserver la saveur des fruits, légumes et fromages. Grâce à la circulation active de l'air froid, la température y est plus basse que dans les autres compartiments du réfrigérateur.



## NaturaFresh™


L'espace de réfrigération et les zones NaturaFresh™ sont refroidis par deux circuits de refroidissement individuels. Vous pouvez ainsi régler la température de chaque zone de manière optimale en fonction des aliments.

Les zones NaturaFresh™ affichent une température spécialement basse approchant 0°C. Les tiroirs conviennent donc particulièrement pour entreposer salades, légumes, fruits, viande et poisson. Les aliments restent ainsi frais jusqu'à trois fois plus longtemps.





## Température homogène grâce au froid ventilé



### MultiFlow

MultiFlow garantit la qualité des aliments et veille à maintenir une température stable et un air humide dans l'ensemble du réfrigérateur. Plusieurs canaux de ventilation à l'arrière du réfrigérateur permettent une circulation active de l'air froid jusque dans les moindres recoins. Avec MultiFlow, vous disposez d'un système de refroidissement nettement plus rapide et plus efficace que les systèmes classiques si bien que vos aliments se conservent plus longtemps.



### DynamicAir

La température reste stable partout dans ce réfrigérateur grâce à la technologie DynamicAir. Un flux d'air constant maintient la température dans l'ensemble du réfrigérateur pour conserver la fraîcheur de vos ingrédients.



### CleanAir Control

Le filtre CleanAir Control utilise du charbon actif pour neutraliser les odeurs à l'intérieur.



## Nos technologies de congélation



### NoFrost

Grâce à la technologie de dégivrage automatique NoFrost, vous n'avez jamais besoin de dégivrer la partie congélateur et encore moins d'éliminer la glace. Un ventilateur souffle de l'air froid et sec dans le congélateur, assure une température uniforme et empêche la formation de givre et de glace, l'humidité de l'air étant évacuée vers l'extérieur.



### LowFrost

Il est plus facile d'éliminer la glace grâce à la technologie LowFrost. Le nettoyage de l'intérieur de l'appareil est tout aussi simple, car les parois sont plates. Et si vous souhaitez congeler quelque chose de grand, il suffit de retirer les tiroirs et les étagères intermédiaires pour créer l'espace nécessaire.



### FastFreeze

Si vous avez fait des achats importants, les aliments peuvent être congelés plus rapidement et le réchauffement des aliments se trouvant déjà dans le congélateur est évité.



## Plus de visibilité – grâce à l'écran LCD

### EcoMeter

La commande tactile inclut également une fonction EcoMeter qui indique dans quelle mesure votre réfrigérateur est réglé de manière écologique.



### Commande tactile

Idéalement positionné, l'écran LCD très pratique est intuitif et élégant à la fois. L'écriture blanche assure un excellent contraste et une lisibilité optimale.



### Commande intégrée

La commande intégrée pratique affiche les différents réglages de température en un coup d'œil et est facile à utiliser.



## Contrôler facilement son réfrigérateur directement depuis son smartphone



Connectez votre appareil à votre réseau W-LAN et gérez facilement les principales fonctions de votre réfrigérateur, où que vous soyez, grâce à l'application My Electrolux Kitchen.

### Surveillance et commande à distance

Maîtrisez la température de votre réfrigérateur et ajustez-la quand vous le souhaitez.

### Fonction achat

En train de faire vos courses? Baissez la température via l'application pour pouvoir ensuite conserver les aliments frais de manière idéale.

### Gestion des alarmes

La fonction alarme vous informe directement via l'application dès que la porte reste ouverte.

### DrinksChill






















Votre boisson préférée est-elle encore trop chaude? Placez-la brièvement dans le congélateur. Vous êtes informé(e) par l'application lorsque la minuterie est écoulée.












# Nos réfrigérateurs et congélateurs norme EURO en un coup ad'œil






















## Combiné réfrigérateur congélateur

		IK2671BN	IK2581BN	IK2540BZ	IK2480BN	IK2705BZ	IK2720B	IK2620B	IK2356B	IK2685T
Hauteur de la niche en mm		1900	1780	1780	1780	1780	1780	1780	1580	1580
Technologies	EcoLine		.	.	.	.	.	.	.	.
	MultiChill		.	.	.	.	.	.	.	.
	TwinTech		.	.	.	.	.	.	.	.
	ColdSense		.	.	.	.	.	.	.	.
Refroidissement en circuit	Cooling 360°		.	.	.	.	.	.	.	.
	MultiFlow		.	.	.	.	.	.	.	.
	DynamicAir		.	.	.	.	.	.	.	.
	Filtre CleanAir		.	.	.	.	.	.	.	.
Flexibilité et confort	Connectivity		.	.	.	.	.	.	.	.
	CustomFlex®		.	.	.	.	.	.	.	.
	SpacePlus		.	.	.	.	.	.	.	.
	GreenZone+		.	.	.	.	.	.	.	.
	ExtraZone		.	.	.	.	.	.	.	.
	FlexiShelf		.	.	.	.	.	.	.	.
	FlexiFresh		.	.	.	.	.	.	.	.
	SoftClosing		.	.	.	.	.	.	.	.
	Panneau de commande LCD		.	.	.	.	.	.	.	.
	EcoMeter		.	.	.	.	.	.	.	.
Technologies de congélation	NoFrost		.	.	.	.	.	.	.	.
	LowFrost		.	.	.	.	.	.	.	.
	FastFreeze		.	.	.	.	.	.	.	.
Installation de la porte	Installation de porte fixe	.	.	.	.	.	.	.	.	.
	Installation de la porte coulissante	.	.	.	.	.	.	.	.	.



















## Congélateurs

		IG2085SN	IG1235SN	IG0946S	UG0985
Hauteur de la niche en mm		1780	1225	880	820-870
Technologies	ColdSense		.	.	.
	Connectivity		.	.	.
Flexibilité et confort	SoftClosing		.	.	.
	Panneau de commande LCD		.	.	.
	NoFrost		.	.	.
Technologies de congélation	LowFrost		.	.	.
	FastFreeze		.	.	.
	Installation de la porte	Installation de porte fixe	.	.	.
	Installation de la porte coulissante	.	.	.	

## Réfrigérateur avec compartiment de congélation intégré

		IK2805SZ	IK3029SA	IK1910SZ	IK2080S	IK2070S	IK1345S	UK1205S
Hauteur de la niche en mm		1780	1780	1400	1225	1225	880	820-870
Technologies	EcoLine		.	.	.	.	.	.
	MultiChill		.	.	.	.	.	.
	TwinTech		.	.	.	.	.	.
	ColdSense		.	.	.	.	.	.
Refroidissement en circuit	Cooling 360°		.	.	.	.	.	.
	MultiFlow		.	.	.	.	.	.
	DynamicAir		.	.	.	.	.	.
	Filtre CleanAir		.	.	.	.	.	.
Flexibilité et confort	Connectivity		.	.	.	.	.	.
	CustomFlex®		.	.	.	.	.	.
	SpacePlus		.	.	.	.	.	.
	GreenZone+		.	.	.	.	.	.
	ExtraZone		.	.	.	.	.	.
	FlexiShelf		.	.	.	.	.	.
	FlexiFresh		.	.	.	.	.	.
	SoftClosing		.	.	.	.	.	.
	Panneau de commande LCD		.	.	.	.	.	.
	EcoMeter		.	.	.	.	.	.
Technologies de congélation	NoFrost		.	.	.	.	.	.
	LowFrost		.	.	.	.	.	.
	FastFreeze		.	.	.	.	.	.
Installation de la porte	Installation de porte fixe	.	.	.	.	.	.	.
	Installation de la porte coulissante	.	.	.	.	.	.	.

## Réfrigérateur sans compartiment de congélation intégré

		IK3035CZ	IK3318CA	IK2240C	IK1555C
Hauteur de la niche en mm		1780	1780	1225	880
Technologies	EcoLine		.	.	.
	MultiChill		.	.	.
	TwinTech		.	.	.
	ColdSense		.	.	.
Refroidissement en circuit	Cooling 360°		.	.	.
	MultiFlow		.	.	.
	DynamicAir		.	.	.
	Filtre CleanAir		.	.	.
Flexibilité et confort	Connectivity		.	.	.
	CustomFlex®		.	.	.
	SpacePlus		.	.	.
	GreenZone+		.	.	.
	ExtraZone		.	.	.
	FlexiShelf		.	.	.
	FlexiFresh		.	.	.
	SoftClosing		.	.	.
	Panneau de commande LCD		.	.	.
	EcoMeter		.	.	.
Flexibilité et confort	Installation de porte fixe	.	.	.	.
	Installation de la porte coulissante	.	.	.	.



IK2671BN



IK2581BN



IK2540BZ



IK2480BN



IK2705BZ



Highlights

- ★ Cooling 360°
- ★ GreenZone+
- ★ TwinTech
- ★ CustomFlex
- ★ Congélateur MultiSwitch
- ★ Doublure intérieure recyclée



- ★ Cooling 360°
- ★ Tiroir Extra-Chill
- ★ TwinTech
- ★ Contrôle électronique Dual Touch
- ★ Régulation de l'humidité FlexiFresh
- ★ Filtre CleanAir



- ★ MultiChill
- ★ MultiFlow
- ★ MultiSwitch
- ★ GreenZone+
- ★ Filtre CleanAir
- ★ Doublure intérieure recyclée



- ★ Cooling 360°
- ★ DynamicAir
- ★ GreenZone+
- ★ Contrôle électronique Dual Touch
- ★ Tiroir ExtraChill
- ★ Doublure intérieure recyclée



- ★ MultiFlow
- ★ Charnières à SoftClosing
- ★ Contrôle électronique Dual Touch
- ★ Filtre CleanAir
- ★ Étagère FlexiShelf



Montage

	Combiné réfrigérateur/congélateur	Combiné réfrigérateur/congélateur
Construction	1900	1780
Hauteur de niche mm	1900	1780
Dimensions H x L x P, mm	1884 x 546 x 549	1769 x 557 x 549
Charnière gauche (L), droite (R), changeable (W)	L/R	L/R/W
Installation de porte fixe/couissante/SoftClosing	-/-/-	-/-/-
Valeur de raccordement V/A	230/1,3	230/1,3
<b>Puissance</b>		
Consommation d'énergie kWh/an	172	110
Classe d'efficacité énergétique A-G	D	B
Niveau sonore et classe sonore dB(A) /A- F	35/B	33/B
Capacité utile totale L	269	245
Capacité utile du compartiment de réfrigération	207	182
Capacité utile du compartiment de congélation	62	62
Capacité utile du tiroir MultiChill °C		
<b>Commande / écran</b>		
Affichage de la température (numérique/barres LED)	./-	./-
Type de contrôle (touche électronique/touches/sélecteur rotatif)	./-/-	./-/-
Réglage de la température séparé (compartiment réfrigérateur et congélateur/zone MultiChill °C/NaturaFresh)	././-/-	././-/-
Réfrigération rapide/congélation rapide	./-	./-
Compartiment réfrigération pouvant être activée/désactivée séparément	.	.
<b>Équipement réfrigération</b>		
Éclairage LED (en haut/sur le côté/intégré dans la commande)	././-	././-
Refroidissement en circuit (Cooling360°/MultiFlow/DynamicAir)	./-/-	./-/-
Filtre à charbon actif CleanAir Control	.	.
Nombre de tiroirs à légumes/GreenZone+/ExtraChill/MultiChill/NaturaFresh	-/1/1/-/-	-/1/1/-/-
Nombre d'étagères en verre	2	1
Clayette réglable/Flexishelf	1	1
Nombre de compartiments de porte/compartiment de bouteilles/compartiment à beurre	3/1/3	1/1/1
Petit compartiment de porte	-	1
<b>Équipement congélation</b>		
Technologie de congélation (NoFrost/LowFrost/statique)	./-/-	./-/-
Compartiment congélateur 4 étoiles	.	.
Nombre de tiroirs congélateur	3	3
Nombre d'étagères en verre congélateur	2	2
<b>Sécurité</b>		
Alarme de température (optique/sonore)	./.	./.
Alarme d'ouverture de porte (optique/sonore)	./.	./.
<b>Accessoires</b>		
Grille porte-bouteilles incluse	.	.
Grille porte-bouteilles/Breakfast Tray (en option)	Breakfast Tray/WINERACK	Breakfast Tray/WINERACK
Prix TVA incl./excl.	3'050.00/2'821.45	2'975.00/2'752.10
TAR incl./TVA excl.	28.11/26.00	28.11/26.00
<b>Information</b>		
		Disponible à partir d'avril 2024

	Combiné réfrigérateur/congélateur	Combiné réfrigérateur/congélateur	Combiné réfrigérateur/congélateur
Construction	1780	1780	1780
Hauteur de niche mm	1780	1780	1780
Dimensions H x L x P, mm	1769 x 557 x 549	1769 x 557 x 549	1769 x 556 x 549
Charnière gauche (L), droite (R), changeable (W)	L/R/W	L/R/W	L/R/W
Installation de porte fixe/couissante/SoftClosing	./-/-	./-/-	./-/-
Valeur de raccordement V/A	230/1,3	230/1,3	230/1,0
<b>Puissance</b>			
Consommation d'énergie kWh/an	154	173	225
Classe d'efficacité énergétique A-G	C	D	E
Niveau sonore et classe sonore dB(A) /A- F	35/B	35/B	38/C
Capacité utile totale L	223	245	234
Capacité utile du compartiment de réfrigération	114	182	113
Capacité utile du compartiment de congélation	62	62	51
Capacité utile du tiroir MultiChill °C	46		70
<b>Commande / écran</b>			
Affichage de la température (numérique/barres LED)	./-	./-	./-
Type de contrôle (touche électronique/touches/sélecteur rotatif)	./-/-	./-/-	./-/-
Réglage de la température séparé (compartiment réfrigérateur et congélateur/zone MultiChill °C/NaturaFresh)	./././-/-	./././-/-	./././-/-
Réfrigération rapide/congélation rapide	./.	./.	./.
Compartiment réfrigération pouvant être activée/désactivée séparément	.	.	.
<b>Équipement réfrigération</b>			
Éclairage LED (en haut/sur le côté/intégré dans la commande)	././-	././-	././-
Refroidissement en circuit (Cooling360°/MultiFlow/DynamicAir)	./-/-	./-/-	./-/-
Filtre à charbon actif CleanAir Control	.	.	.
Nombre de tiroirs à légumes/GreenZone+/ExtraChill/MultiChill/NaturaFresh	-/1/1/-/-	-/1/1/-/-	-/1/1/-/2
Nombre d'étagères en verre	1	1	2
Clayette réglable/Flexishelf	1	1	1
Nombre de compartiments de porte/compartiment de bouteilles/compartiment à beurre	-/1/1	1/1/1	1/1/1
Petit compartiment de porte	1	1	-
<b>Équipement congélation</b>			
Technologie de congélation (NoFrost/LowFrost/statique)	./-/-	./-/-	./-/-
Compartiment congélateur 4 étoiles	.	.	.
Nombre de tiroirs congélateur	3	3	2
Nombre d'étagères en verre congélateur	2	2	1
<b>Sécurité</b>			
Alarme de température (optique/sonore)	./.	./.	./.
Alarme d'ouverture de porte (optique/sonore)	./.	./.	./.
<b>Accessoires</b>			
Grille porte-bouteilles incluse	.	.	.
Grille porte-bouteilles/Breakfast Tray (en option)	Breakfast Tray/WINERACK	Breakfast Tray/WINERACK	Breakfast Tray/WINERACK
Prix TVA incl./excl.	2'890.00/2'673.45	2'720.00/2'516.20	2'605.00/2'418.75
TAR incl./TVA excl.	28.11/26.00	28.11/26.00	28.11/26.00
<b>Information</b>			





IK2720B



IK2620B



**Highlights**

- ★ ColdSense
- ★ LowFrost
- ★ Charnières à SoftClosing
- ★ Contrôle électronique Dual Touch
- ★ Régulation de l'humidité FlexiFresh
- ★ FastFreeze



- ★ ColdSense
- ★ LowFrost
- ★ Charnières à SoftClosing
- ★ Contrôle électronique Dual Touch
- ★ Régulation de l'humidité FlexiFresh
- ★ FastFreeze



**Montage**

Construction	Combiné réfrigérateur/congérateur
Hauteur de niche mm	1780
Dimensions H x L x P, mm	1769 x 557 x 549
Charnière gauche (L), droite (R), changeable (W)	L/R/W
Installation de porte fixe/coulissante/SoftClosing	-/-/-
Valeur de raccordement V/A	230/1,2

Construction	Combiné réfrigérateur/congérateur
Hauteur de niche mm	1780
Dimensions H x L x P, mm	1769 x 557 x 549
Charnière gauche (L), droite (R), changeable (W)	L/R/W
Installation de porte fixe/coulissante/SoftClosing	-/-/-
Valeur de raccordement V/A	230/1,2

Construction	Combiné réfrigérateur/congérateur
Hauteur de niche mm	1780
Dimensions H x L x P, mm	1769 x 557 x 549
Charnière gauche (L), droite (R), changeable (W)	L/R/W
Installation de porte fixe/coulissante/SoftClosing	-/-/-
Valeur de raccordement V/A	230/1,2

**Puissance**

Consommation d'énergie kWh/an	175
Classe d'efficacité énergétique A-G	D
Niveau sonore et classe sonore dB(A) /A- F	34/B
Capacité utile totale L	262
Capacité utile du compartiment de réfrigération	189
Capacité utile du compartiment de congélation	73
Capacité utile du tiroir MultiChill °C	

Consommation d'énergie kWh/an	175
Classe d'efficacité énergétique A-G	D
Niveau sonore et classe sonore dB(A) /A- F	34/B
Capacité utile totale L	262
Capacité utile du compartiment de réfrigération	189
Capacité utile du compartiment de congélation	73
Capacité utile du tiroir MultiChill °C	

Consommation d'énergie kWh/an	219
Classe d'efficacité énergétique A-G	E
Niveau sonore et classe sonore dB(A) /A- F	34/B
Capacité utile totale L	262
Capacité utile du compartiment de réfrigération	189
Capacité utile du compartiment de congélation	73
Capacité utile du tiroir MultiChill °C	

**Commande / écran**

Affichage de la température (numérique/barres LED)	-/-
Type de contrôle (touche électronique/touches/sélecteur rotatif)	·/-/-
Réglage de la température séparé (compartiment réfrigérateur et congélateur/zone MultiChill °C/NaturaFresh)	·/-/-/-
Réfrigération rapide/congélation rapide	-/-
Compartiment réfrigération pouvant être activée/désactivée séparément	·

Affichage de la température (numérique/barres LED)	-/-
Type de contrôle (touche électronique/touches/sélecteur rotatif)	·/-/-
Réglage de la température séparé (compartiment réfrigérateur et congélateur/zone MultiChill °C/NaturaFresh)	·/-/-/-
Réfrigération rapide/congélation rapide	-/-
Compartiment réfrigération pouvant être activée/désactivée séparément	·

Affichage de la température (numérique/barres LED)	-/-
Type de contrôle (touche électronique/touches/sélecteur rotatif)	·/-/-
Réglage de la température séparé (compartiment réfrigérateur et congélateur/zone MultiChill °C/NaturaFresh)	·/-/-/-
Réfrigération rapide/congélation rapide	-/-
Compartiment réfrigération pouvant être activée/désactivée séparément	·

**Équipement réfrigération**

Éclairage LED (en haut/sur le côté/intégré dans la commande)	-/-/-
Refroidissement en circuit (Cooling360°/MultiFlow/DynamicAir)	-/-/-
Filtre à charbon actif CleanAir Control	-
Nombre de tiroirs à légumes/Green-Zone+/ExtraChill/MultiChill/NaturaFresh	2/-/-/-/-
Nombre d'étagères en verre	3
Clayette réglable/Flexishelf	1
Nombre de compartiments de porte/compartiment de bouteilles/compartiment à beurre	2/1/1
Petit compartiment de porte	1

Éclairage LED (en haut/sur le côté/intégré dans la commande)	-/-/-
Refroidissement en circuit (Cooling360°/MultiFlow/DynamicAir)	-/-/-
Filtre à charbon actif CleanAir Control	-
Nombre de tiroirs à légumes/Green-Zone+/ExtraChill/MultiChill/NaturaFresh	2/-/-/-/-
Nombre d'étagères en verre	3
Clayette réglable/Flexishelf	1
Nombre de compartiments de porte/compartiment de bouteilles/compartiment à beurre	2/1/1
Petit compartiment de porte	1

Éclairage LED (en haut/sur le côté/intégré dans la commande)	-/-/-
Refroidissement en circuit (Cooling360°/MultiFlow/DynamicAir)	-/-/-
Filtre à charbon actif CleanAir Control	-
Nombre de tiroirs à légumes/Green-Zone+/ExtraChill/MultiChill/NaturaFresh	2/-/-/-/-
Nombre d'étagères en verre	4
Clayette réglable/Flexishelf	-
Nombre de compartiments de porte/compartiment de bouteilles/compartiment à beurre	2/1/1
Petit compartiment de porte	1

**Équipement congélation**

Technologie de congélation (NoFrost/LowFrost/statique)	-/-/-
Compartiment congélateur 4 étoiles	·
Nombre de tiroirs congélateur	3
Nombre d'étagères en verre congélateur	2

Technologie de congélation (NoFrost/LowFrost/statique)	-/-/-
Compartiment congélateur 4 étoiles	·
Nombre de tiroirs congélateur	3
Nombre d'étagères en verre congélateur	2

Technologie de congélation (NoFrost/LowFrost/statique)	-/-/-
Compartiment congélateur 4 étoiles	·
Nombre de tiroirs congélateur	3
Nombre d'étagères en verre congélateur	2

**Sécurité**

Alarme de température (optique/sonore)	·/·
Alarme d'ouverture de porte (optique/sonore)	·/·

Alarme de température (optique/sonore)	·/·
Alarme d'ouverture de porte (optique/sonore)	·/·

Alarme de température (optique/sonore)	·/·
Alarme d'ouverture de porte (optique/sonore)	·/·

**Accessoires**

Grille porte-bouteilles incluse	-
Grille porte-bouteilles/Breakfast Tray (en option)	Breakfast Tray/WINERACK

Grille porte-bouteilles incluse	-
Grille porte-bouteilles/Breakfast Tray (en option)	Breakfast Tray/WINERACK

Grille porte-bouteilles incluse	-
Grille porte-bouteilles/Breakfast Tray (en option)	Breakfast Tray/WINERACK

**Prix TVA incl./excl.**

TAR incl./TVA excl.

**Information**

2'445.00/2'261.80  
28.11/26.00

2'185.00/2'021.30  
28.11/26.00



IK2356B



IK2685T



- ★ ColdSense
- ★ LowFrost
- ★ Étagère FlexiShelf
- ★ Contrôle tactile électronique
- ★ Régulation de l'humidité FlexiFresh
- ★ FastFreeze



- ★ ColdSense
- ★ Contrôle tactile électronique
- ★ Tiroir à légumes



Construction	Combiné réfrigérateur/congérateur
Hauteur de niche mm	1580
Dimensions H x L x P, mm	1572 x 540 x 549
Charnière gauche (L), droite (R), changeable (W)	L/R/W
Installation de porte fixe/coulissante/SoftClosing	-/-/-
Valeur de raccordement V/A	230/1,1

Construction	Combiné réfrigérateur/congérateur
Hauteur de niche mm	1580
Dimensions H x L x P, mm	1575 x 548 x 549
Charnière gauche (L), droite (R), changeable (W)	L/R/W
Installation de porte fixe/coulissante/SoftClosing	-/-/-
Valeur de raccordement V/A	230/1,5

Consommation d'énergie kWh/an	218
Classe d'efficacité énergétique A-G	E
Niveau sonore et classe sonore dB(A) /A- F	35/B
Capacité utile totale L	233
Capacité utile du compartiment de réfrigération	161
Capacité utile du compartiment de congélation	72

Consommation d'énergie kWh/an	194
Classe d'efficacité énergétique A-G	E
Niveau sonore et classe sonore dB(A) /A- F	33/B
Capacité utile totale L	249
Capacité utile du compartiment de réfrigération	199
Capacité utile du compartiment de congélation	50

Affichage de la température (numérique/barres LED)	-/-
Type de contrôle (touche électronique/touches/sélecteur rotatif)	·/-/-
Réglage de la température séparé (compartiment réfrigérateur et congélateur/zone MultiChill °C/NaturaFresh)	·/-/-/-
Réfrigération rapide/congélation rapide	-/-
Compartiment réfrigération pouvant être activée/désactivée séparément	·

Affichage de la température (numérique/barres LED)	-/-
Type de contrôle (touche électronique/touches/sélecteur rotatif)	·/-/-
Réglage de la température séparé (compartiment réfrigérateur et congélateur/zone MultiChill °C/NaturaFresh)	-/-/-/-
Réfrigération rapide/congélation rapide	-/-
Compartiment réfrigération pouvant être activée/désactivée séparément	-

**Équipement réfrigération**

Éclairage LED (en haut/sur le côté/intégré dans la commande)	-/-/-
Refroidissement en circuit (Cooling360°/MultiFlow/DynamicAir)	-/-/-
Filtre à charbon actif CleanAir Control	-
Nombre de tiroirs à légumes/Green-Zone+/ExtraChill/MultiChill/NaturaFresh	2/-/-/-/-
Nombre d'étagères en verre	3
Clayette réglable/Flexishelf	1
Nombre de compartiments de porte/compartiment de bouteilles/compartiment à beurre	1/1/1
Petit compartiment de porte	1

Éclairage LED (en haut/sur le côté/intégré dans la commande)	-/-/-
Refroidissement en circuit (Cooling360°/MultiFlow/DynamicAir)	-/-/-
Filtre à charbon actif CleanAir Control	-
Nombre de tiroirs à légumes/Green-Zone+/ExtraChill/MultiChill/NaturaFresh	1/-/-/-/-
Nombre d'étagères en verre	4
Clayette réglable/Flexishelf	-
Nombre de compartiments de porte/compartiment de bouteilles/compartiment à beurre	2/1/1
Petit compartiment de porte	-

**Équipement congélation**

Technologie de congélation (NoFrost/LowFrost/statique)	-/-/-
Compartiment congélateur 4 étoiles	·
Nombre de tiroirs congélateur	3
Nombre d'étagères en verre congélateur	2

Technologie de congélation (NoFrost/LowFrost/statique)	-/-/-
Compartiment congélateur 4 étoiles	·
Nombre de tiroirs congélateur	-
Nombre d'étagères en verre congélateur	1

**Sécurité**

Alarme de température (optique/sonore)	·/·
Alarme d'ouverture de porte (optique/sonore)	-/-/-

Alarme de température (optique/sonore)	·/·
Alarme d'ouverture de porte (optique/sonore)	-/-

**Accessoires**

Grille porte-bouteilles incluse	-
Grille porte-bouteilles/Breakfast Tray (en option)	Breakfast Tray/WINERACK

Grille porte-bouteilles incluse	-
Grille porte-bouteilles/Breakfast Tray (en option)	-

2'100.00/1'942.65  
28.11/26.00

1'965.00/1'817.75  
28.11/26.00

Disponible à partir d'avril 2024



IK2805SZ



IK3029SA



IK1910SZ



IK2080S



Highlights	IK2805SZ	IK3029SA
	<ul style="list-style-type: none"> <li>★ MultiChill</li> <li>★ MultiFlow</li> <li>★ Charnières à SoftClosing</li> <li>★ Contrôle tactile électronique</li> <li>★ Filtre CleanAir</li> <li>★ Étagère FlexiShelf</li> </ul>	<ul style="list-style-type: none"> <li>★ DynamicAir</li> <li>★ Charnières à SoftClosing</li> <li>★ Compartiment congélateur 4 étoiles</li> <li>★ Contrôle tactile électronique</li> <li>★ Étagère FlexiShelf</li> <li>★ Tiroir SpacePlus</li> </ul>



Montage	IK2805SZ	IK3029SA
Construction	Réfrigérateur encastrable avec compartiment de congélation	Réfrigérateur encastrable avec compartiment de congélation
Hauteur de niche	1780 mm	1780 mm
Dimensions	1769 x 556 x 549 mm	1769 x 556 x 549 mm
Charnière gauche (L), droite (R), changeable (W)	L/R/W	L/R/W
Installation de porte fixe/coulissante/SoftClosing	·/·/·	·/·/·
Valeur de raccordement	230/1,0 V/A	230/1,0 V/A
<b>Puissance</b>		
Consommation d'énergie	190 kWh/an	165 kWh/an
Classe d'efficacité énergétique	E	E
Niveau sonore et classe sonore	35/B dB(A) /A- F	32/B dB(A) /A- F
Capacité utile totale	253 L	282 L
Capacité utile du compartiment de réfrigération	156 L	260 L
Capacité utile du compartiment de congélation	22 L	22 L
Capacité utile du tiroir MultiChill °C	75	
<b>Commande / écran</b>		
Affichage de la température (numérique/barres LED)	·/·	·/·
Type de contrôle (touche électronique/touches/sélecteur rotatif)	·/·/·	·/·/·
Réglage de la température séparé (compartiment réfrigérateur et congélateur/zone MultiChill °C/NaturaFresh)	·/·/·	·/·/·
Réfrigération rapide/congélation rapide	·/·	·/·
Compartiment réfrigération pouvant être activée/désactivée séparément	-	-
<b>Équipement réfrigération</b>		
Éclairage LED (en haut/sur le côté/intégré dans la commande)	·/·/·	·/·/·
Refroidissement en circuit (Cooling360°/MultiFlow/DynamicAir)	·/·/·	·/·/·
Filtre à charbon actif CleanAir Control	·	·
Nombre de tiroirs à légumes/Green-Zone+/ExtraChill/MultiChill/NaturaFresh	·/·/·/·/·/3	1/·/·/·/·/·
Nombre d'étagères en verre	2	3
Clayette réglable/Flexishelf	1	1
Nombre de compartiments de porte/compartiment de bouteilles/compartiment à beurre	2/1/1	3/1/1
Petit compartiment de porte	1	1
<b>Équipement congélation</b>		
Technologie de congélation (NoFrost/LowFrost/statique)	·/·/·	·/·/·
Compartiment congélateur 4 étoiles	·	·
Nombre de tiroirs congélateur	-	-
Nombre d'étagères en verre congélateur	-	-
<b>Sécurité</b>		
Alarme de température (optique/sonore)	·/·/·	·/·/·
Alarme d'ouverture de porte (optique/sonore)	·/·	·/·
<b>Accessoires</b>		
Grille porte-bouteilles incluse	-	-
Grille porte-bouteilles/Breakfast Tray (en option)	Breakfast Tray/WINERACK	Breakfast Tray/WINERACK
Prix TVA incl./excl.	2'835.00/2'622.55	2'460.00/2'275.65
TAR incl./TVA excl.	28.11/26.00	28.11/26.00
<b>Information</b>		

Highlights	IK1910SZ	IK2080S
	<ul style="list-style-type: none"> <li>★ MultiChill</li> <li>★ MultiFlow</li> <li>★ Charnières à SoftClosing</li> <li>★ Contrôle tactile électronique</li> <li>★ Filtre CleanAir</li> <li>★ Étagère FlexiShelf</li> </ul>	<ul style="list-style-type: none"> <li>★ Charnières à SoftClosing</li> <li>★ Compartiment congélateur 4 étoiles</li> <li>★ Contrôle tactile électronique</li> <li>★ Étagère FlexiShelf</li> <li>★ Régulation de l'humidité FlexiFresh</li> </ul>



Montage	IK1910SZ	IK2080S
Construction	Réfrigérateur encastrable avec compartiment de congélation	Réfrigérateur encastrable avec compartiment de congélation
Hauteur de niche	1400 mm	1225 mm
Dimensions	1398 x 556 x 549 mm	1224 x 556 x 549 mm
Charnière gauche (L), droite (R), changeable (W)	R/W	R/W
Installation de porte fixe/coulissante/SoftClosing	·/·/·	·/·/·
Valeur de raccordement	230/0,5 V/A	230/1,0 V/A
<b>Puissance</b>		
Consommation d'énergie	141 kWh/an	116 kWh/an
Classe d'efficacité énergétique	D	D
Niveau sonore et classe sonore	37/C dB(A) /A- F	33/B dB(A) /A- F
Capacité utile totale	187 L	181 L
Capacité utile du compartiment de réfrigération	114 L	167 L
Capacité utile du compartiment de congélation	14 L	14 L
Capacité utile du tiroir MultiChill °C	58	-
<b>Commande / écran</b>		
Affichage de la température (numérique/barres LED)	·/·	·/·
Type de contrôle (touche électronique/touches/sélecteur rotatif)	·/·/·	·/·/·
Réglage de la température séparé (compartiment réfrigérateur et congélateur/zone MultiChill °C/NaturaFresh)	·/·/·	·/·/·
Réfrigération rapide/congélation rapide	·/·	·/·
Compartiment réfrigération pouvant être activée/désactivée séparément	-	-
<b>Équipement réfrigération</b>		
Éclairage LED (en haut/sur le côté/intégré dans la commande)	·/·/·	·/·/·
Refroidissement en circuit (Cooling360°/MultiFlow/DynamicAir)	·/·/·	·/·/·
Filtre à charbon actif CleanAir Control	·	-
Nombre de tiroirs à légumes/Green-Zone+/ExtraChill/MultiChill/NaturaFresh	·/·/·/·/·/2	1/·/·/·/·/·
Nombre d'étagères en verre	1	2
Clayette réglable/Flexishelf	1	1
Nombre de compartiments de porte/compartiment de bouteilles/compartiment à beurre	1/1/1	2/1/1
Petit compartiment de porte	1	1
<b>Équipement congélation</b>		
Technologie de congélation (NoFrost/LowFrost/statique)	·/·/·	·/·/·
Compartiment congélateur 4 étoiles	·	·
Nombre de tiroirs congélateur	-	-
Nombre d'étagères en verre congélateur	-	-
<b>Sécurité</b>		
Alarme de température (optique/sonore)	·/·/·	·/·/·
Alarme d'ouverture de porte (optique/sonore)	·/·	·/·
<b>Accessoires</b>		
Grille porte-bouteilles incluse	-	-
Grille porte-bouteilles/Breakfast Tray (en option)	Breakfast Tray/WINERACK	Breakfast Tray/WINERACK
Prix TVA incl./excl.	2'430.00/2'247.90	1'950.00/1'803.90
TAR incl./TVA excl.	28.11/26.00	28.11/26.00
<b>Information</b>		





IK2070S



IK1345S



UK1205S



**Highlights**

- ★ Charnières à SoftClosing
- ★ Compartiment congélateur 4 étoiles
- ★ Contrôle tactile électronique
- ★ Étagère FlexiShelf
- ★ Régulation de l'humidité FlexiFresh



- ★ Charnières à SoftClosing
- ★ Compartiment congélateur 4 étoiles
- ★ Contrôle tactile électronique
- ★ Étagère FlexiShelf
- ★ Éclairage LED



- ★ Compartiment congélateur 4 étoiles
- ★ Utilisation simple avec sélecteur rotatif
- ★ Aucune ventilation de niche n'est nécessaire grâce à ventilateur intégré pour l'aération



**Montage**

Construction

Hauteur de niche	mm
Dimensions	H x L x P, mm
Charnière gauche (L), droite (R), changeable (W)	L/R/W
Installation de porte fixe/coulissante/SoftClosing	·/-/·
Valeur de raccordement	V/A

Réfrigérateur encastrable avec compartiment de congélation

1225
1224 x 556 x 549
L/R/W
·/-/·
230/1,0

Réfrigérateur encastrable avec compartiment de congélation

880
873 x 556 x 549
L/R/W
·/-/·
230/0,6

Réfrigérateur encastrable avec compartiment de congélation

820-870
815 - 870 x 596 x 550
L/R/W
·/-/-
230/0,9

**Puissance**

Consommation d'énergie	kWh/an
Classe d'efficacité énergétique	A-G
Niveau sonore et classe sonore	dB(A) /A- F
Capacité utile totale	L
Capacité utile du compartiment de réfrigération	
Capacité utile du compartiment de congélation	
Capacité utile du tiroir MultiChill °C	

146
E
35/B
181
167
14
-

142
E
36/C
118
104
14
-

148
E
38/C
111
94
16
-

**Commande / écran**

Affichage de la température (numérique/barres LED)
Type de contrôle (touche électronique/touches/sélecteur rotatif)
Réglage de la température séparé (compartiment réfrigérateur et congélateur/zone MultiChill °C/NaturaFresh)
Réfrigération rapide/congélation rapide
Compartiment réfrigération pouvant être activée/désactivée séparément

·/-
·/-/-
·/·/-/-
·/-
-

·/-
·/-/-
·/·/-/-
·/-
-

-/·
·/-/-
·/-/-/-
-/·
-

**Équipement réfrigération**

Éclairage LED (en haut/sur le côté/intégré dans la commande)
Refroidissement en circuit (Cooling360°/MultiFlow/DynamicAir)
Filtre à charbon actif CleanAir Control
Nombre de tiroirs à légumes/Green-Zone+/ExtraChill/MultiChill/NaturaFresh
Nombre d'étagères en verre
Clayette réglable/Flexishelf
Nombre de compartiments de porte/compartiment de bouteilles/compartiment à beurre
Petit compartiment de porte

-/·/-
-/-/-
-
1/-/-/-/-
3
-
2/1/1
1

-/·/-
-/-/-
-
1/-/-/-/-
1
1
1/1/1
1

-/·/-
-/-/-
-
1/-/-/-/-
2
-
-/1/1
-

**Équipement congélation**

Technologie de congélation (NoFrost/LowFrost/statique)
Compartiment congélateur 4 étoiles
Nombre de tiroirs congélateur
Nombre d'étagères en verre congélateur

-/-/·
·
-
-

-/-/·
·
-
-

-/-/·
·
-
-

**Sécurité**

Alarme de température (optique/sonore)
Alarme d'ouverture de porte (optique/sonore)

-/-/-
·/·

-/-/-
·/·

-/-/-
-/-

**Accessoires**

Grille porte-bouteilles incluse
Grille porte-bouteilles/Breakfast Tray (en option)

-
Breakfast Tray/WINERACK

-
Breakfast Tray/WINERACK

-
-

Prix TVA incl./excl.

1'710.00/1'581.85
-------------------

1'595.00/1'475.50
-------------------

1'450.00/1'341.35
-------------------

TAR incl./TVA excl.

28.11/26.00
-------------

28.11/26.00
-------------

28.11/26.00
-------------

**Information**



IK3035CZ



IK3318CA



IK2240C



IK1555C



**Highlights**

- ★ MultiChill
- ★ MultiFlow
- ★ SoftClosing-Scharniere
- ★ Touche électronique Control
- ★ CleanAir Filter
- ★ FlexiShelf-Tablar



- ★ DynamicAir
- ★ Charnières à SoftClosing
- ★ Contrôle tactile électronique
- ★ ExtraZone
- ★ Tiroir SpacePlus
- ★ Étagère FlexiShelf



- ★ Charnières à SoftClosing
- ★ Contrôle tactile électronique
- ★ Régulation de l'humidité FlexiFresh
- ★ Tiroir à légumes
- ★ Étagère FlexiShelf



- ★ Charnières à SoftClosing
- ★ Contrôle tactile électronique
- ★ Éclairage LED
- ★ Tiroir à légumes
- ★ Étagère FlexiShelf



**Montage**

Construction	Réfrigérateur encastrable sans compartiment de congélation	Réfrigérateur encastrable sans compartiment de congélation
Hauteur de niche mm	1780	1780
Dimensions H x L x P, mm	1769 x 556 x 549	1769 x 556 x 549
Charnière gauche (L), droite (R), changeable (W)	L/R/W	L/R/W
Installation de porte fixe/coulissante/SoftClosing	·/-/·	·/-/·
Valeur de raccordement V/A	230/0,5	230/0,7
<b>Puissance</b>		
Consommation d'énergie kWh/an	148	91
Classe d'efficacité énergétique A-G	E	D
Niveau sonore et classe sonore dB(A) /A- F	37/C	34/B
Capacité utile totale L	276	311
Capacité utile du compartiment de réfrigération	200	311
Capacité utile du compartiment de congélation	-	-
Capacité utile du tiroir MultiChill °C	75	-
<b>Commande / écran</b>		
Affichage de la température (numérique/barres LED)	·/-	·/-
Type de contrôle (touche électronique/touches/sélecteur rotatif)	·/-/-	·/-/-
Réglage de la température séparé (compartiment réfrigérateur et congélateur/zone MultiChill °C/NaturaFresh)	·/-/-/·	·/-/-/-
Réfrigération rapide/congélation rapide	·/-	·/-
Compartiment réfrigération pouvant être activée/désactivée séparément	-	-
<b>Équipement réfrigération</b>		
Éclairage LED (en haut/sur le côté/intégré dans la commande)	·/-/-	·/-/-
Refroidissement en circuit (Cooling360°/MultiFlow/DynamicAir)	·/-/·	·/-/·
Filtre à charbon actif CleanAir Control	·	·
Nombre de tiroirs à légumes/Green-Zone+/ExtraChill/MultiChill/NaturaFresh	·/-/-/·/3	1/·/1/·/·
Nombre d'étagères en verre	3	3
Clayette réglable/Flexishelf	1	1
Nombre de compartiments de porte/compartiment de bouteilles/compartiment à beurre	2/1/1	3/1/1
Petit compartiment de porte	1	1
<b>Équipement congélation</b>		
Technologie de congélation (NoFrost/LowFrost/statique)	·/-/-	·/-/-
Compartiment congélateur 4 étoiles	-	-
Nombre de tiroirs congélateur	-	-
Nombre d'étagères en verre congélateur	-	-
<b>Sécurité</b>		
Alarme de température (optique/sonore)	·/-/-	·/-/-
Alarme d'ouverture de porte (optique/sonore)	·/·	·/·
<b>Accessoires</b>		
Grille porte-bouteilles incluse	-	-
Grille porte-bouteilles/Breakfast Tray (en option)	Breakfast Tray/WINERACK	Breakfast Tray/WINERACK
Prix TVA incl./excl.	2'595.00/2'400.55	2'700.00/2'497.70
TAR incl./TVA excl.	28.11/26.00	28.11/26.00
<b>Information</b>		

Construction	Réfrigérateur encastrable sans compartiment de congélation	Réfrigérateur encastrable sans compartiment de congélation
Hauteur de niche mm	1780	1780
Dimensions H x L x P, mm	1769 x 556 x 549	1769 x 556 x 549
Charnière gauche (L), droite (R), changeable (W)	L/R/W	L/R/W
Installation de porte fixe/coulissante/SoftClosing	·/-/·	·/-/·
Valeur de raccordement V/A	230/0,5	230/0,7
<b>Puissance</b>		
Consommation d'énergie kWh/an	148	91
Classe d'efficacité énergétique A-G	E	D
Niveau sonore et classe sonore dB(A) /A- F	37/C	34/B
Capacité utile totale L	276	311
Capacité utile du compartiment de réfrigération	200	311
Capacité utile du compartiment de congélation	-	-
Capacité utile du tiroir MultiChill °C	75	-
<b>Commande / écran</b>		
Affichage de la température (numérique/barres LED)	·/-	·/-
Type de contrôle (touche électronique/touches/sélecteur rotatif)	·/-/-	·/-/-
Réglage de la température séparé (compartiment réfrigérateur et congélateur/zone MultiChill °C/NaturaFresh)	·/-/-/·	·/-/-/-
Réfrigération rapide/congélation rapide	·/-	·/-
Compartiment réfrigération pouvant être activée/désactivée séparément	-	-
<b>Équipement réfrigération</b>		
Éclairage LED (en haut/sur le côté/intégré dans la commande)	·/-/-	·/-/-
Refroidissement en circuit (Cooling360°/MultiFlow/DynamicAir)	·/-/·	·/-/·
Filtre à charbon actif CleanAir Control	·	·
Nombre de tiroirs à légumes/Green-Zone+/ExtraChill/MultiChill/NaturaFresh	·/-/-/·/3	1/·/1/·/·
Nombre d'étagères en verre	3	3
Clayette réglable/Flexishelf	1	1
Nombre de compartiments de porte/compartiment de bouteilles/compartiment à beurre	2/1/1	3/1/1
Petit compartiment de porte	1	1
<b>Équipement congélation</b>		
Technologie de congélation (NoFrost/LowFrost/statique)	·/-/-	·/-/-
Compartiment congélateur 4 étoiles	-	-
Nombre de tiroirs congélateur	-	-
Nombre d'étagères en verre congélateur	-	-
<b>Sécurité</b>		
Alarme de température (optique/sonore)	·/-/-	·/-/-
Alarme d'ouverture de porte (optique/sonore)	·/·	·/·
<b>Accessoires</b>		
Grille porte-bouteilles incluse	-	-
Grille porte-bouteilles/Breakfast Tray (en option)	Breakfast Tray/WINERACK	Breakfast Tray/WINERACK
Prix TVA incl./excl.	2'595.00/2'400.55	2'700.00/2'497.70
TAR incl./TVA excl.	28.11/26.00	28.11/26.00
<b>Information</b>		

Construction	Réfrigérateur encastrable sans compartiment de congélation	Réfrigérateur encastrable sans compartiment de congélation
Hauteur de niche mm	1225	880
Dimensions H x L x P, mm	1224 x 556 x 549	873 x 556 x 549
Charnière gauche (L), droite (R), changeable (W)	L/R/W	R/W
Installation de porte fixe/coulissante/SoftClosing	·/-/·	·/-/·
Valeur de raccordement V/A	230/1,0	230/0,8
<b>Puissance</b>		
Consommation d'énergie kWh/an	81	93
Classe d'efficacité énergétique A-G	D	E
Niveau sonore et classe sonore dB(A) /A- F	35/B	34/B
Capacité utile totale L	203	137
Capacité utile du compartiment de réfrigération	203	137
Capacité utile du compartiment de congélation	-	-
Capacité utile du tiroir MultiChill °C	-	-
<b>Commande / écran</b>		
Affichage de la température (numérique/barres LED)	·/-	·/-
Type de contrôle (touche électronique/touches/sélecteur rotatif)	·/-/-	·/-/-
Réglage de la température séparé (compartiment réfrigérateur et congélateur/zone MultiChill °C/NaturaFresh)	·/-/-/-	·/-/-/-
Réfrigération rapide/congélation rapide	·/-	·/-
Compartiment réfrigération pouvant être activée/désactivée séparément	-	-
<b>Équipement réfrigération</b>		
Éclairage LED (en haut/sur le côté/intégré dans la commande)	·/-/·	·/-/·
Refroidissement en circuit (Cooling360°/MultiFlow/DynamicAir)	·/-/·	·/-/·
Filtre à charbon actif CleanAir Control	-	-
Nombre de tiroirs à légumes/Green-Zone+/ExtraChill/MultiChill/NaturaFresh	1/·/-/·/·	1/·/-/·/·
Nombre d'étagères en verre	3	2
Clayette réglable/Flexishelf	1	1
Nombre de compartiments de porte/compartiment de bouteilles/compartiment à beurre	2/1/1	1/1/1
Petit compartiment de porte	1	1
<b>Équipement congélation</b>		
Technologie de congélation (NoFrost/LowFrost/statique)	·/-/-	·/-/-
Compartiment congélateur 4 étoiles	-	-
Nombre de tiroirs congélateur	-	-
Nombre d'étagères en verre congélateur	-	-
<b>Sécurité</b>		
Alarme de température (optique/sonore)	·/-/·	·/-/·
Alarme d'ouverture de porte (optique/sonore)	·/·	·/·
<b>Accessoires</b>		
Grille porte-bouteilles incluse	-	-
Grille porte-bouteilles/Breakfast Tray (en option)	Breakfast Tray/WINERACK	Breakfast Tray/WINERACK
Prix TVA incl./excl.	1'800.00/1'665.10	1'475.00/1'364.50
TAR incl./TVA excl.	28.11/26.00	28.11/26.00
<b>Information</b>		

Construction	Réfrigérateur encastrable sans compartiment de congélation	Réfrigérateur encastrable sans compartiment de congélation
Hauteur de niche mm	1225	880
Dimensions H x L x P, mm	1224 x 556 x 549	873 x 556 x 549
Charnière gauche (L), droite (R), changeable (W)	L/R/W	R/W
Installation de porte fixe/coulissante/SoftClosing	·/-/·	·/-/·
Valeur de raccordement V/A	230/1,0	230/0,8
<b>Puissance</b>		
Consommation d'énergie kWh/an	81	93
Classe d'efficacité énergétique A-G	D	E
Niveau sonore et classe sonore dB(A) /A- F	35/B	34/B
Capacité utile totale L	203	137
Capacité utile du compartiment de réfrigération	203	137
Capacité utile du compartiment de congélation	-	-
Capacité utile du tiroir MultiChill °C	-	-
<b>Commande / écran</b>		
Affichage de la température (numérique/barres LED)	·/-	·/-
Type de contrôle (touche électronique/touches/sélecteur rotatif)	·/-/-	·/-/-
Réglage de la température séparé (compartiment réfrigérateur et congélateur/zone MultiChill °C/NaturaFresh)	·/-/-/-	·/-/-/-
Réfrigération rapide/congélation rapide	·/-	·/-
Compartiment réfrigération pouvant être activée/désactivée séparément	-	-
<b>Équipement réfrigération</b>		
Éclairage LED (en haut/sur le côté/intégré dans la commande)	·/-/·	·/-/·
Refroidissement en circuit (Cooling360°/MultiFlow/DynamicAir)	·/-/·	·/-/·
Filtre à charbon actif CleanAir Control	-	-
Nombre de tiroirs à légumes/Green-Zone+/ExtraChill/MultiChill/NaturaFresh	1/·/-/·/·	1/·/-/·/·
Nombre d'étagères en verre	3	2
Clayette réglable/Flexishelf	1	1
Nombre de compartiments de porte/compartiment de bouteilles/compartiment à beurre	2/1/1	1/1/1
Petit compartiment de porte	1	1
<b>Équipement congélation</b>		
Technologie de congélation (NoFrost/LowFrost/statique)	·/-/-	·/-/-
Compartiment congélateur 4 étoiles	-	-
Nombre de tiroirs congélateur	-	-
Nombre d'étagères en verre congélateur	-	-
<b>Sécurité</b>		
Alarme de température (optique/sonore)	·/-/·	·/-/·
Alarme d'ouverture de porte (optique/sonore)	·/·	·/·
<b>Accessoires</b>		
Grille porte-bouteilles incluse	-	-
Grille porte-bouteilles/Breakfast Tray (en option)	Breakfast Tray/WINERACK	Breakfast Tray/WINERACK
Prix TVA incl./excl.	1'800.00/1'665.10	1'475.00/1'364.50
TAR incl./TVA excl.	28.11/26.00	28.11/26.00
<b>Information</b>		





IG2085SN



IG1235SN



IG0946S



UG0985



Highlights	IG2085SN	IG1235SN
	<ul style="list-style-type: none"> <li>★ NoFrost</li> <li>★ Charnières à SoftClosing</li> <li>★ Contrôle tactile électronique</li> <li>★ FastFreeze</li> <li>★ Étagères en verre de sécurité</li> </ul>	<ul style="list-style-type: none"> <li>★ NoFrost</li> <li>★ Charnières à SoftClosing</li> <li>★ Contrôle tactile électronique</li> <li>★ FastFreeze</li> <li>★ Étagères en verre de sécurité</li> </ul>



Montage	Congélateur	Congélateur
Construction		
Hauteur de niche mm	1780	1225
Dimensions H x L x P, mm	1769 x 556 x 549	1224 x 556 x 549
Charnière gauche (L), droite (R), changeable (W)	R/W	R/W
Installation de porte fixe/coulissante/SoftClosing	·/-/·	·/-/·
Valeur de raccordement V/A	230/1,0	230/1,0
<b>Puissance</b>		
Consommation d'énergie kWh/an	233	203
Classe d'efficacité énergétique A-G	E	E
Niveau sonore et classe sonore dB(A) /A- F	39/C	40/C
Capacité utile totale L	204	122
Capacité utile du compartiment de réfrigération	-	-
Capacité utile du compartiment de congélation	204	122
Capacité utile du tiroir MultiChill °C	-	-
<b>Commande / écran</b>		
Affichage de la température (numérique/barres LED)	·/-	·/-
Type de contrôle (touche électronique/touches/sélecteur rotatif)	·/-/-	·/-/-
Réglage de la température séparé (compartiment réfrigérateur et congélateur/zone MultiChill °C/NaturaFresh)	-/-/-/-	-/-/-/-
Réfrigération rapide/congélation rapide	-/·	-/·
Compartiment réfrigération pouvant être activée/désactivée séparément	-	-
<b>Équipement réfrigération</b>		
Éclairage LED (en haut/sur le côté/intégré dans la commande)	-/-/-	-/-/-
Refroidissement en circuit (Cooling360°/MultiFlow/DynamicAir)	-/-/-	-/-/-
Filtre à charbon actif CleanAir Control	-	-
Nombre de tiroirs à légumes/Green-Zone+/ExtraChill/MultiChill/NaturaFresh	-/-/-/-/-	-/-/-/-/-
Nombre d'étagères en verre	-	-
Clayette réglable/Flexishelf	-	-/-
Nombre de compartiments de porte/compartiment de bouteilles/compartiment à beurre	-/-/-	-/-/-
Petit compartiment de porte	-	-
<b>Équipement congélation</b>		
Technologie de congélation (NoFrost/LowFrost/statique)	·/-/-	·/-/-
Compartiment congélateur 4 étoiles	·	·
Nombre de tiroirs congélateur	5	4
Nombre d'étagères en verre congélateur	6	4
<b>Sécurité</b>		
Alarme de température (optique/sonore)	·/·	·/·
Alarme d'ouverture de porte (optique/sonore)	·/·	·/·
<b>Accessoires</b>		
Grille porte-bouteilles incluse	-	-
Grille porte-bouteilles/Breakfast Tray (en option)	-	-
Prix TVA incl./excl.	2'390.00/2'210.90	1'980.00/1'831.65
TAR incl./TVA excl.	28.11/26.00	28.11/26.00
<b>Information</b>		

Highlights	IG0946S	UG0985
	<ul style="list-style-type: none"> <li>★ LowFrost</li> <li>★ Contrôle tactile électronique</li> <li>★ FastFreeze</li> <li>★ Étagères en verre de sécurité</li> </ul>	<ul style="list-style-type: none"> <li>★ Petit congélateur</li> <li>★ Utilisation simple grâce à l'interrupteur rotatif</li> <li>★ FastFreeze</li> <li>★ Aucune ventilation de niche n'est nécessaire grâce à ventilateur intégré pour l'aération</li> </ul>



Montage	Congélateur	Congélateur sous le plan de travail
Construction		
Hauteur de niche mm	880	820-870
Dimensions H x L x P, mm	873 x 556 x 549	815 - 870 x 596 x 550
Charnière gauche (L), droite (R), changeable (W)	R/W	R/W
Installation de porte fixe/coulissante/SoftClosing	·/-/-	·/-/-
Valeur de raccordement V/A	230/0,8	230/0,8
<b>Puissance</b>		
Consommation d'énergie kWh/an	177	176
Classe d'efficacité énergétique A-G	E	E
Niveau sonore et classe sonore dB(A) /A- F	34/B	40/C
Capacité utile totale L	98	95
Capacité utile du compartiment de réfrigération	-	-
Capacité utile du compartiment de congélation	98	95
Capacité utile du tiroir MultiChill °C	-	-
<b>Commande / écran</b>		
Affichage de la température (numérique/barres LED)	·/-	-/-
Type de contrôle (touche électronique/touches/sélecteur rotatif)	·/-/-	-/-/·
Réglage de la température séparé (compartiment réfrigérateur et congélateur/zone MultiChill °C/NaturaFresh)	-/-/-/-	-/-/-/-
Réfrigération rapide/congélation rapide	-/·	-/·
Compartiment réfrigération pouvant être activée/désactivée séparément	-	-
<b>Équipement réfrigération</b>		
Éclairage LED (en haut/sur le côté/intégré dans la commande)	-/-/-	-/-/-
Refroidissement en circuit (Cooling360°/MultiFlow/DynamicAir)	-/-/-	-/-/-
Filtre à charbon actif CleanAir Control	-	-
Nombre de tiroirs à légumes/Green-Zone+/ExtraChill/MultiChill/NaturaFresh	-/-/-/-/-	-/-/-/-/-
Nombre d'étagères en verre	-	-
Clayette réglable/Flexishelf	-/-	-/-
Nombre de compartiments de porte/compartiment de bouteilles/compartiment à beurre	-/-/-	-/-/-
Petit compartiment de porte	-	-
<b>Équipement congélation</b>		
Technologie de congélation (NoFrost/LowFrost/statique)	·/-/-	-/-/-
Compartiment congélateur 4 étoiles	·	·
Nombre de tiroirs congélateur	4	3
Nombre d'étagères en verre congélateur	3	-
<b>Sécurité</b>		
Alarme de température (optique/sonore)	·/·	·/·
Alarme d'ouverture de porte (optique/sonore)	·/·	·/·
<b>Accessoires</b>		
Grille porte-bouteilles incluse	-	-
Grille porte-bouteilles/Breakfast Tray (en option)	-	-
Prix TVA incl./excl.	1'475.00/1'364.50	1'515.00/1'401.50
TAR incl./TVA excl.	28.11/26.00	28.11/26.00
<b>Information</b>		

# Caves à vin ProfiLine



Que vous souhaitez consommer immédiatement ou laisser mûrir vos meilleurs millésimes. À vous de décider comment utiliser votre cave à vin. Les caves à vin Electrolux protègent la qualité de vos précieux vins en assurant les cinq bases de la conservation du vin:

- une température stable
- un taux d'humidité idéal
- un entreposage à l'abri de la lumière et des rayons UV
- aucune vibration
- une circulation de l'air optimale



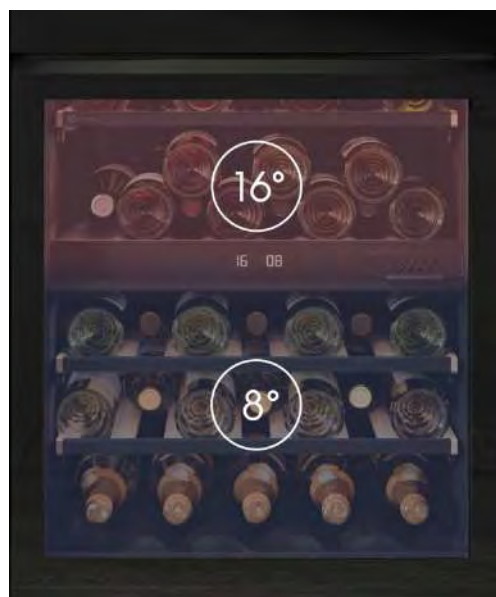
## Perfect Shelving System

Les caves à vin Electrolux disposent d'un espacement des étagères soigneusement optimisé pour que vous puissiez stocker des bouteilles de toutes formes et de toutes tailles et les retirer des élégantes étagères en bois coulissantes sans rayer l'étiquette.



## Des zones climatiques réglables individuellement

Les caves à vin Electrolux peuvent être réglées sur une température de stockage uniforme de 12 °C pour un processus de maturation optimal. Cependant, pour servir parfaitement les différents types de vin, vous pouvez définir des températures différentes dans les deux zones climatiques personnalisables.



«Une super cave à vin, je ne souhaite plus m'en passer. Quel plaisir de déguster un verre de vin bien tempéré.»\*

Note: ★ ★ ★ ★ ★

\*Cette évaluation a été faite en mai 2023 sur [www.electrolux.ch](http://www.electrolux.ch) pour le produit WK4PL10CN.

### Highlights

### Montage

Construction	
Couleurs: Noir Miroir (SP), chrome (CN)	
Hauteur de niche	mm
Dimensions	H x L x P, mm
Charnière gauche (L), droite (R), changeable (W), en bas	
Valeur de raccordement	V/A
<b>Puissance</b>	
Consommation d'énergie	kWh/an
Classe d'efficacité énergétique	A-G
Niveau sonore et classe sonore	dB(A) /A- D
Volume utile total	
Nombre de zones	
Plage de température	°C
<b>Commande / écran</b>	
Affichage numérique de la température	
Type de contrôle: Touch-Control	
Éclairage LED (en haut/sur le côté)	
<b>Équipement réfrigération</b>	
Nombre de bouteilles max.	de 0,75 l
Nombre de clayettes	
Nombre de clayettes en bois sur rails télescopiques	
Disposition des bouteilles dans la longueur et la largeur	
Type d'aération (DynamicAir)	
<b>Sécurité</b>	
Alarme de température (optique/sonore)	
Alarme d'ouverture de porte (optique/sonore)	
Prix TVA incl./excl.	
TAR incl./TVA excl.	
<b>Information</b>	

## ProfiLine



### WKU60DSP

- ★ ProfiLine package de services premium
- ★ Dual Zone Pro
- ★ Capacité de rangement jusqu'à 40 bouteilles
- ★ Flexibilité pour stocker des bouteilles de différentes tailles
- ★ Design sans poignée
- ★ Lumières LED latérales pour une visibilité optimale de votre collection de vins

Sous le comptoir	
SP	
820-870	
818-868 x 595 x 577	
- / - / -	
230/0,2	
146	
G	
38/C	
122	
2	
+5 - +20	
.	
.	
- / -	
40	
5	
3	
- / -	
.	
- / - / -	
- / - / -	
3'450.00/3'191.50	
28.11/26.00	
Special Product	



## ProfiLine



### WKU30SSP

- ★ ProfiLine package de services premium
- ★ Capacité de rangement jusqu'à 18 bouteilles
- ★ Flexibilité pour stocker des bouteilles de différentes tailles
- ★ Design sans poignée
- ★ Lumières LED latérales pour une visibilité optimale de votre collection de vins

Sous le comptoir	
SP	
820-870	
818-868 x 295 x 573	
- / - / -	
230/0,3	
139	
G	
38/C	
56	
1	
+5 - +20	
.	
.	
- / -	
18	
6	
5	
- / -	
.	
- / - / -	
- / - / -	
3'285.00/3'038.85	
28.11/26.00	
Special Product	



## ProfiLine



### WK4PL10

- ★ ProfiLine package de services premium
- ★ Commande directe de la température
- ★ Capacité de rangement jusqu'à 18 bouteilles
- ★ Flexibilité pour stocker des bouteilles de différentes tailles
- ★ Design affleurant - grâce au design affleurant des poignées

Compact 45	
CN/SP	
450	
455 x 595 x 566	
- / - / -	
230/0,5	
100	
F	
39/C	
49	
1	
+5 - +20	
.	
.	
- / -	
18	
3	
2	
- / -	
.	
- / - / -	
- / - / -	
3'265.00/3'020.35	
28.11/26.00	
Special Product	





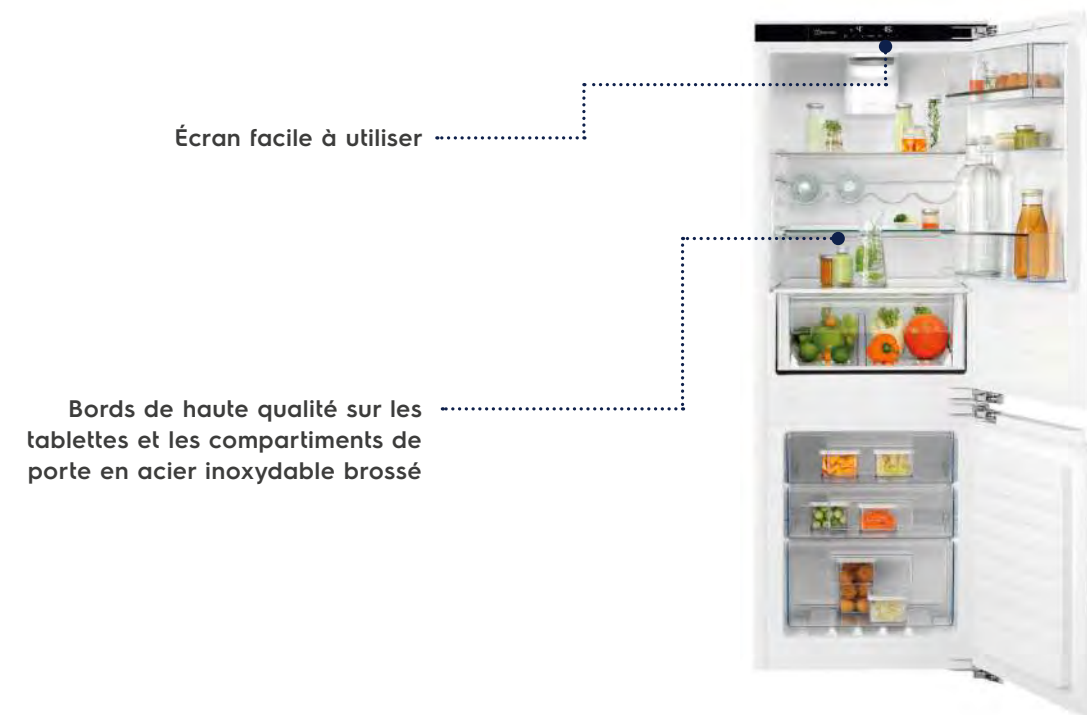
# La norme SMS pour les réfrigérateurs et les congélateurs en un coup d'œil CH

Combiné réfrigérateur-congélateur			IK309BN	IK307BN	IK305BN	IK303BN	IK301BN	IK279BN	EK276BN	IK277BN	IK275BN	EK278BN	EK274BN
Hauteur de la niche en mm			14/6 1778	14/6 1778	14/6 1778	13/6 1651	13/6 1651	12/6 1524	12/6 1524	12/6 1524	12/6 1524	12/6 1524	12/6 1524
Technologies	EcoLine		.	.	.	.	.	.	.	.	.	.	.
	TwinTech		.	.	.	.	.	.	.	.	.	.	.
	ColdSense		.	.	.	.	.	.	.	.	.	.	.
Refroidissement en circuit	DynamicAir		.	.	.	.	.	.	.	.	.	.	.
	Filtre CleanAir		.	.	.	.	.	.	.	.	.	.	.
Flexibilité et confort	SpacePlus												
	ExtraZone												
	FlexiShelf		.	.	.	.	.	.	.	.	.	.	.
	FlexiFresh		.	.	.	.	.	.	.	.	.	.	.
	BottleRack *uniquement pour FS et SMS					.	.	.	.	.	.	.	.
	SoftClosing		.	.	.	.	.	.	.	.	.	.	.
	Fonctionnement de l'écran tactile LCD		.	.	.	.	.	.	.	.	.	.	.
Technologies de congélation	NoFrost		.	.	.	.	.	.	.	.	.	.	.
	LowFrost												
	FastFreeze		.	.	.	.	.	.	.	.	.	.	.
Installation de la porte	Installation de porte fixe		.	.	.	.	.	.	.	.	.	.	.
	Compatible décor (cadre décoratif monté)								.			.	.

Réfrigérateur avec compartiment de congélation intégré - 7/6 à 6/6 Hauteur			IK159S	EK158S	EK136S	EK134S
Hauteur de la niche en mm			7/6 889	7/6 889	6/6 762	6/6 762
Technologies	EcoLine					
	TwinTech					
	ColdSense		.	.	.	.
Refroidissement en circuit	DynamicAir					
	Filtre CleanAir					
Flexibilité et confort	SpacePlus					
	ExtraZone					
	FlexiShelf		.	.	.	.
	FlexiFresh					
	BottleRack *uniquement pour FS et SMS					
	SoftClosing					
	Fonctionnement de l'écran tactile LCD					
Technologies de congélation	NoFrost					
	LowFrost					
	FastFreeze		.	.	.	.
Installation de la porte	Installation de porte fixe		.			
	Compatible décor (cadre décoratif monté)			.	.	.
	Installation de la porte coulissante					

Réfrigérateur avec compartiment de congélation intégré - 14/6 à 10/6 Hauteur			IK329SA	IK327SA	IK285SA	IK283SA	EK284SA	EK282SA	IK245S	IK243S	EK244S	EK242S
Hauteur de la niche en mm			14/6 1778	14/6 1778	12/6 1524	12/6 1524	12/6 1524	12/6 1524	10/6 1270	10/6 1270	10/6 1270	10/6 1270
Technologies	EcoLine										.	
	TwinTech											
	ColdSense		.	.	.	.	.	.	.	.	.	.
Refroidissement en circuit	DynamicAir		.	.	.	.	.	.				
	Filtre CleanAir		.	.	.	.	.	.				
Flexibilité et confort	SpacePlus		.	.	.	.	.	.				
	ExtraZone		.	.	.	.	.	.				
	FlexiShelf		.		.				.		.	.
	FlexiFresh		.	.	.	.	.	.	.	.	.	.
	BottleRack *uniquement pour FS et SMS											
	SoftClosing		.	.	.	.	.	.	.	.	.	.
	Fonctionnement de l'écran tactile LCD		.	.	.	.	.	.	.	.	.	.
Technologies de congélation	NoFrost											
	LowFrost											
	FastFreeze		.	.	.	.	.	.	.	.	.	.
Installation de la porte	Installation de porte fixe		.	.	.	.	.	.	.	.	.	.
	Compatible décor (cadre décoratif monté)										.	.

## Nouveau design haut de gamme





IK309BN



IK307BN



**Highlights**

- ★ TwinTech
- ★ DynamicAir
- ★ Charnières à SoftClosing
- ★ Contrôle électronique Dual Touch
- ★ Filtre CleanAir
- ★ Étagère FlexiShelfr

- ★ TwinTech
- ★ DynamicAir
- ★ Charnières à SoftClosing
- ★ Contrôle électronique Dual Touch
- ★ Filtre CleanAir
- ★ Étagère FlexiShelfr



**Montage**

Construction  
Hauteur de niche mm  
Dimensions H x L x P, mm  
Charnière gauche (L), droite (R), changeable (W)  
Installation de porte fixe/coulissante/SoftClosing  
Valeur de raccordement V/A  
Couleurs: Blanc (WE), noir (SW), marron (BR), noir métal (SM), métal (CN)

Construction	Combiné réfrigérateur/congélateur
Hauteur de niche mm	14/6 - 1778
Dimensions H x L x P, mm	1777 x 547 x 575
Charnière gauche (L), droite (R), changeable (W)	L/R/W
Installation de porte fixe/coulissante/SoftClosing	-/-/-
Valeur de raccordement V/A	230/0,7

Construction	Combiné réfrigérateur/congélateur
Hauteur de niche mm	14/6 - 1778
Dimensions H x L x P, mm	1777 x 547 x 575
Charnière gauche (L), droite (R), changeable (W)	L/R/W
Installation de porte fixe/coulissante/SoftClosing	-/-/-
Valeur de raccordement V/A	230/0,7

**Puissance**

Consommation d'énergie kWh/an  
Classe d'efficacité énergétique A-G  
Niveau sonore et classe sonore dB(A) /A-F  
Capacité utile totale L  
Capacité utile du compartiment de réfrigération  
Capacité utile du compartiment de congélation  
Capacité utile du tiroir MultiChill °C

Consommation d'énergie kWh/an	136
Classe d'efficacité énergétique	C
Niveau sonore et classe sonore dB(A) /A-F	35/B
Capacité utile totale L	281
Capacité utile du compartiment de réfrigération	221
Capacité utile du compartiment de congélation	60
Capacité utile du tiroir MultiChill °C	-

Consommation d'énergie kWh/an	170
Classe d'efficacité énergétique	D
Niveau sonore et classe sonore dB(A) /A-F	35/B
Capacité utile totale L	281
Capacité utile du compartiment de réfrigération	221
Capacité utile du compartiment de congélation	60
Capacité utile du tiroir MultiChill °C	-

**Commande / écran**

Affichage de la température (numérique/barres LED)  
Type de contrôle (touches électroniques/touches/sélecteur rotatif)  
Réglage de la température séparé (compartiment réfrigérateur et congélateur/zone MultiChill °C/NaturaFresh)  
Réfrigération rapide/congélation rapide  
Compartiment réfrigération pouvant être activée/désactivée séparément

Affichage de la température (numérique/barres LED)	·/-
Type de contrôle (touches électroniques/touches/sélecteur rotatif)	·/-/-
Réglage de la température séparé (compartiment réfrigérateur et congélateur/zone MultiChill °C/NaturaFresh)	·/-/-/-
Réfrigération rapide/congélation rapide	·/-
Compartiment réfrigération pouvant être activée/désactivée séparément	·

Affichage de la température (numérique/barres LED)	·/-
Type de contrôle (touches électroniques/touches/sélecteur rotatif)	·/-/-
Réglage de la température séparé (compartiment réfrigérateur et congélateur/zone MultiChill °C/NaturaFresh)	·/-/-/-
Réfrigération rapide/congélation rapide	·/-
Compartiment réfrigération pouvant être activée/désactivée séparément	·

**Équipement réfrigération**

Éclairage LED (en haut/sur le côté/intégré dans la commande)  
Refroidissement en circuit (Cooling360°/MultiFlow/DynamicAir)  
Filtre à charbon actif CleanAir Control  
Nombre de tiroirs à légumes/Green-Zone\*/ExtraChill/ MultiChill/NaturaFresh  
Nombre d'étagères en verre  
Clayette réglable/Flexishelf  
Nombre de compartiments de porte/compartiment de bouteilles/compartiment à beurre  
Petit compartiment de porte

Éclairage LED (en haut/sur le côté/intégré dans la commande)	·/-/-
Refroidissement en circuit (Cooling360°/MultiFlow/DynamicAir)	-/-/·
Filtre à charbon actif CleanAir Control	·
Nombre de tiroirs à légumes/Green-Zone*/ExtraChill/ MultiChill/NaturaFresh	1/-/-
Nombre d'étagères en verre	3
Clayette réglable/Flexishelf	1
Nombre de compartiments de porte/compartiment de bouteilles/compartiment à beurre	1/1/1
Petit compartiment de porte	1

Éclairage LED (en haut/sur le côté/intégré dans la commande)	·/-/-
Refroidissement en circuit (Cooling360°/MultiFlow/DynamicAir)	-/-/·
Filtre à charbon actif CleanAir Control	·
Nombre de tiroirs à légumes/Green-Zone*/ExtraChill/ MultiChill/NaturaFresh	1/-/-
Nombre d'étagères en verre	3
Clayette réglable/Flexishelf	1
Nombre de compartiments de porte/compartiment de bouteilles/compartiment à beurre	1/1/1
Petit compartiment de porte	1

**Équipement congélation**

Technologie de congélation (NoFrost/LowFrost/statique)  
Compartiment congélateur 4 étoiles  
Nombre de tiroirs congélateur  
Nombre d'étagères en verre congélateur

Technologie de congélation (NoFrost/LowFrost/statique)	·/-/-
Compartiment congélateur 4 étoiles	·
Nombre de tiroirs congélateur	3
Nombre d'étagères en verre congélateur	2

Technologie de congélation (NoFrost/LowFrost/statique)	·/-/-
Compartiment congélateur 4 étoiles	·
Nombre de tiroirs congélateur	3
Nombre d'étagères en verre congélateur	2

**Sécurité**

Alarme de température (optique/sonore)  
Alarme d'ouverture de porte (optique/sonore)

Alarme de température (optique/sonore)	·/-/-
Alarme d'ouverture de porte (optique/sonore)	·/-/-

Alarme de température (optique/sonore)	·/-/-
Alarme d'ouverture de porte (optique/sonore)	·/-/-

**Accessoires**

Grille porte-bouteilles (en option)  
Façades de portes (en option)

Grille porte-bouteilles (en option)	FAR55
Façades de portes (en option)	Façade de porte WE en option (KSTF55WE)
Prix TVA incl./excl.	2'830.00/2'617.95
TAR incl./TVA excl.	28.11/26.00

Grille porte-bouteilles (en option)	FAR55
Façades de portes (en option)	Façade de porte WE en option (KSTF55WE)
Prix TVA incl./excl.	2'770.00/2'562.45
TAR incl./TVA excl.	28.11/26.00

**Information**



IK305BN



- ★ TwinTech
- ★ DynamicAir
- ★ Charnières à SoftClosing
- ★ Contrôle électronique Dual Touch
- ★ Filtre CleanAir
- ★ FastFreeze



Construction	Combiné réfrigérateur/congélateur
Hauteur de niche mm	14/6 - 1778
Dimensions H x L x P, mm	1777 x 547 x 575
Charnière gauche (L), droite (R), changeable (W)	L/R/W
Installation de porte fixe/coulissante/SoftClosing	-/-/-
Valeur de raccordement V/A	230/0,7



IK303BN



- ★ TwinTech
- ★ DynamicAir
- ★ Charnières à SoftClosing
- ★ Contrôle électronique Dual Touch
- ★ Filtre CleanAir
- ★ Étagère FlexiShelf



Construction	Combiné réfrigérateur/congélateur
Hauteur de niche mm	13/6 - 1651
Dimensions H x L x P, mm	1650 x 547 x 575
Charnière gauche (L), droite (R), changeable (W)	L/R/W
Installation de porte fixe/coulissante/SoftClosing	-/-/-
Valeur de raccordement V/A	230/0,7



IK301BN



- ★ TwinTech
- ★ DynamicAir
- ★ Charnières à SoftClosing
- ★ Contrôle électronique Dual Touch
- ★ Filtre CleanAir
- ★ FastFreeze



Construction	Combiné réfrigérateur/congélateur
Hauteur de niche mm	13/6 - 1651
Dimensions H x L x P, mm	1650 x 547 x 575
Charnière gauche (L), droite (R), changeable (W)	L/R/W
Installation de porte fixe/coulissante/SoftClosing	-/-/-
Valeur de raccordement V/A	230/0,7

Consommation d'énergie kWh/an	212
Classe d'efficacité énergétique	E
Niveau sonore et classe sonore dB(A) /A-F	37/C
Capacité utile totale L	281
Capacité utile du compartiment de réfrigération	221
Capacité utile du compartiment de congélation	60
Capacité utile du tiroir MultiChill °C	-

Consommation d'énergie kWh/an	170
Classe d'efficacité énergétique	D
Niveau sonore et classe sonore dB(A) /A-F	35/B
Capacité utile totale L	254
Capacité utile du compartiment de réfrigération	194
Capacité utile du compartiment de congélation	60
Capacité utile du tiroir MultiChill °C	-

Consommation d'énergie kWh/an	213
Classe d'efficacité énergétique	E
Niveau sonore et classe sonore dB(A) /A-F	37/C
Capacité utile totale L	254
Capacité utile du compartiment de réfrigération	194
Capacité utile du compartiment de congélation	60
Capacité utile du tiroir MultiChill °C	-

Affichage de la température (numérique/barres LED)	·/-
Type de contrôle (touches électroniques/touches/sélecteur rotatif)	·/-/-
Réglage de la température séparé (compartiment réfrigérateur et congélateur/zone MultiChill °C/NaturaFresh)	·/-/-/-
Réfrigération rapide/congélation rapide	·/-
Compartiment réfrigération pouvant être activée/désactivée séparément	·

Affichage de la température (numérique/barres LED)	·/-
Type de contrôle (touches électroniques/touches/sélecteur rotatif)	·/-/-
Réglage de la température séparé (compartiment réfrigérateur et congélateur/zone MultiChill °C/NaturaFresh)	·/-/-/-
Réfrigération rapide/congélation rapide	·/-
Compartiment réfrigération pouvant être activée/désactivée séparément	·

Affichage de la température (numérique/barres LED)	·/-
Type de contrôle (touches électroniques/touches/sélecteur rotatif)	·/-/-
Réglage de la température séparé (compartiment réfrigérateur et congélateur/zone MultiChill °C/NaturaFresh)	·/-/-/-
Réfrigération rapide/congélation rapide	·/-
Compartiment réfrigération pouvant être activée/désactivée séparément	·

Éclairage LED (en haut/sur le côté/intégré dans la commande)	·/-/-
Refroidissement en circuit (Cooling360°/MultiFlow/DynamicAir)	-/-/·
Filtre à charbon actif CleanAir Control	·
Nombre de tiroirs à légumes/Green-Zone*/ExtraChill/ MultiChill/NaturaFresh	1/-/-
Nombre d'étagères en verre	4
Clayette réglable/Flexishelf	2
Nombre de compartiments de porte/compartiment de bouteilles/compartiment à beurre	1/1/1
Petit compartiment de porte	1

Éclairage LED (en haut/sur le côté/intégré dans la commande)	·/-/-
Refroidissement en circuit (Cooling360°/MultiFlow/DynamicAir)	-/-/·
Filtre à charbon actif CleanAir Control	·
Nombre de tiroirs à légumes/Green-Zone*/ExtraChill/ MultiChill/NaturaFresh	1/-/-
Nombre d'étagères en verre	2
Clayette réglable/Flexishelf	1
Nombre de compartiments de porte/compartiment de bouteilles/compartiment à beurre	1/1/1
Petit compartiment de porte	1

Éclairage LED (en haut/sur le côté/intégré dans la commande)	·/-/-
Refroidissement en circuit (Cooling360°/MultiFlow/DynamicAir)	-/-/·
Filtre à charbon actif CleanAir Control	·
Nombre de tiroirs à légumes/Green-Zone*/ExtraChill/ MultiChill/NaturaFresh	1/-/-
Nombre d'étagères en verre	3
Clayette réglable/Flexishelf	1
Nombre de compartiments de porte/compartiment de bouteilles/compartiment à beurre	1/1/1
Petit compartiment de porte	1

Technologie de congélation (NoFrost/LowFrost/statique)	·/-/-
Compartiment congélateur 4 étoiles	·
Nombre de tiroirs congélateur	3
Nombre d'étagères en verre congélateur	2

Technologie de congélation (NoFrost/LowFrost/statique)	·/-/-
Compartiment congélateur 4 étoiles	·
Nombre de tiroirs congélateur	3
Nombre d'étagères en verre congélateur	2

Technologie de congélation (NoFrost/LowFrost/statique)	·/-/-
Compartiment congélateur 4 étoiles	·
Nombre de tiroirs congélateur	3
Nombre d'étagères en verre congélateur	2

Alarme de température (optique/sonore)	·/-/-
Alarme d'ouverture de porte (optique/sonore)	·/-/-

Alarme de température (optique/sonore)	·/-/-
Alarme d'ouverture de porte (optique/sonore)	·/-/-

Alarme de température (optique/sonore)	·/-/-
Alarme d'ouverture de porte (optique/sonore)	·/-/-

Grille porte-bouteilles (en option)	FAR55
Façades de portes (en option)	Façade de porte WE en option (KSTF55WE)
Prix TVA incl./excl.	2'660.00/2'460.70
TAR incl./TVA excl.	28.11/26.00

Grille porte-bouteilles (en option)	FAR55
Façades de portes (en option)	-
Prix TVA incl./excl.	2'685.00/2'483.80
TAR incl./TVA excl.	28.11/26.00

Grille porte-bouteilles (en option)	FAR55
Façades de portes (en option)	-
Prix TVA incl./excl.	2'540.00/2'349.70
TAR incl./TVA excl.	28.11/26.00





- |                |   |                |   |
|----------------|---|----------------|---|
| <b>IK279BN</b> | <ul style="list-style-type: none"> <li>★ TwinTech</li> <li>★ DynamicAir</li> <li>★ SoftClosing-Scharniere</li> <li>★ Elektronik Dual Touch Control</li> <li>★ CleanAir Filter</li> <li>★ FlexiShelf-Tablar</li> </ul> | <b>IK277BN</b> | <ul style="list-style-type: none"> <li>★ TwinTech</li> <li>★ DynamicAir</li> <li>★ Charnières à SoftClosing</li> <li>★ Contrôle électronique Dual Touch</li> <li>★ Filtre CleanAir</li> <li>★ Étagère FlexiShelf</li> </ul> |
|----------------|---|----------------|---|



**Highlights**

**Montage**

Construction	Combiné réfrigérateur/congélateur
Hauteur de niche	12/6 - 1524
Dimensions	1523×547×575
Charnière gauche (L), droite (R), changeable (W)	L/R/W
Installation de porte fixe/couissante/SoftClosing	-/-/-
Valeur de raccordement	230/0,7
Couleurs: Blanc (WE), noir (SW), marron (BR), noir métal (SM), métal (CN)	

**Puissance**

Consommation d'énergie	137
Classe d'efficacité énergétique	C
Niveau sonore et classe sonore	35/B
Capacité utile totale	226
Capacité utile du compartiment de réfrigération	166
Capacité utile du compartiment de congélation	60
Capacité utile du tiroir MultiChill °C	-

**Commande / écran**

Affichage de la température (numérique/barres LED)	./-
Type de contrôle (touches électroniques/touches/sélecteur rotatif)	./-/-
Réglage de la température séparé (compartiment réfrigérateur et congélateur/zone MultiChill °C/NaturaFresh)	././-/-
Réfrigération rapide/congélation rapide	./.
Compartiment réfrigération pouvant être activée/désactivée séparément	.

**Équipement réfrigération**

Éclairage LED (en haut/sur le côté/intégré dans la commande)	././-
Refroidissement en circuit (Cooling360°/MultiFlow/DynamicAir)	-/-/.
Filtre à charbon actif CleanAir Control	.
Nombre de tiroirs à légumes/Green-Zone*/ExtraChill/ MultiChill/NaturaFresh	1/-/-
Nombre d'étagères en verre	1
Clayette réglable/Flexishelf	1
Nombre de compartiments de porte/compartiment de bouteilles/compartiment à beurre	-/1/1
Petit compartiment de porte	1

**Équipement congélation**

Technologie de congélation (NoFrost/LowFrost/statique)	./-/-
Compartiment congélateur 4 étoiles	.
Nombre de tiroirs congélateur	3
Nombre d'étagères en verre congélateur	2

**Sécurité**

Alarme de température (optique/sonore)	././-
Alarme d'ouverture de porte (optique/sonore)	././-

**Accessoires**

Grille porte-bouteilles (en option)	FAR55
Façades de portes (en option)	-

Prix TVA incl./excl.	2'690.00/2'488.45
----------------------	-------------------

TAR incl./TVA excl.	28.11/26.00
---------------------	-------------

**Information**

**Combiné réfrigérateur/congélateur**

Construction	Combiné réfrigérateur/congélateur
Hauteur de niche	12/6 - 1524
Dimensions	1523×547×575
Charnière gauche (L), droite (R), changeable (W)	L/R/W
Installation de porte fixe/couissante/SoftClosing	-/-/-
Valeur de raccordement	230/0,7
Couleurs: Blanc (WE), noir (SW), marron (BR), noir métal (SM), métal (CN)	
Consommation d'énergie	137
Classe d'efficacité énergétique	C
Niveau sonore et classe sonore	35/B
Capacité utile totale	226
Capacité utile du compartiment de réfrigération	166
Capacité utile du compartiment de congélation	60
Capacité utile du tiroir MultiChill °C	-
Affichage de la température (numérique/barres LED)	./-
Type de contrôle (touches électroniques/touches/sélecteur rotatif)	./-/-
Réglage de la température séparé (compartiment réfrigérateur et congélateur/zone MultiChill °C/NaturaFresh)	././-/-
Réfrigération rapide/congélation rapide	./.
Compartiment réfrigération pouvant être activée/désactivée séparément	.
Éclairage LED (en haut/sur le côté/intégré dans la commande)	././-
Refroidissement en circuit (Cooling360°/MultiFlow/DynamicAir)	-/-/.
Filtre à charbon actif CleanAir Control	.
Nombre de tiroirs à légumes/Green-Zone*/ExtraChill/ MultiChill/NaturaFresh	1/-/-
Nombre d'étagères en verre	1
Clayette réglable/Flexishelf	1
Nombre de compartiments de porte/compartiment de bouteilles/compartiment à beurre	-/1/1
Petit compartiment de porte	1
Technologie de congélation (NoFrost/LowFrost/statique)	./-/-
Compartiment congélateur 4 étoiles	.
Nombre de tiroirs congélateur	3
Nombre d'étagères en verre congélateur	2
Alarme de température (optique/sonore)	././-
Alarme d'ouverture de porte (optique/sonore)	././-
Grille porte-bouteilles (en option)	FAR55
Façades de portes (en option)	-
Prix TVA incl./excl.	2'580.00/2'386.70
TAR incl./TVA excl.	28.11/26.00

**Combiné réfrigérateur/congélateur**

Construction	Combiné réfrigérateur/congélateur
Hauteur de niche	12/6 - 1524
Dimensions	1523×547×575
Charnière gauche (L), droite (R), changeable (W)	L/R/W
Installation de porte fixe/couissante/SoftClosing	-/-/-
Valeur de raccordement	230/0,7
Couleurs: Blanc (WE), noir (SW), marron (BR), noir métal (SM), métal (CN)	
Consommation d'énergie	172
Classe d'efficacité énergétique	D
Niveau sonore et classe sonore	35/B
Capacité utile totale	226
Capacité utile du compartiment de réfrigération	166
Capacité utile du compartiment de congélation	60
Capacité utile du tiroir MultiChill °C	-
Affichage de la température (numérique/barres LED)	./-
Type de contrôle (touches électroniques/touches/sélecteur rotatif)	./-/-
Réglage de la température séparé (compartiment réfrigérateur et congélateur/zone MultiChill °C/NaturaFresh)	././-/-
Réfrigération rapide/congélation rapide	./.
Compartiment réfrigération pouvant être activée/désactivée séparément	.
Éclairage LED (en haut/sur le côté/intégré dans la commande)	././-
Refroidissement en circuit (Cooling360°/MultiFlow/DynamicAir)	-/-/.
Filtre à charbon actif CleanAir Control	.
Nombre de tiroirs à légumes/Green-Zone*/ExtraChill/ MultiChill/NaturaFresh	1/-/-
Nombre d'étagères en verre	1
Clayette réglable/Flexishelf	1
Nombre de compartiments de porte/compartiment de bouteilles/compartiment à beurre	-/1/1
Petit compartiment de porte	1
Technologie de congélation (NoFrost/LowFrost/statique)	./-/-
Compartiment congélateur 4 étoiles	.
Nombre de tiroirs congélateur	3
Nombre d'étagères en verre congélateur	2
Alarme de température (optique/sonore)	././-
Alarme d'ouverture de porte (optique/sonore)	././-
Grille porte-bouteilles (en option)	FAR55
Façades de portes (en option)	-
Prix TVA incl./excl.	2'450.00/2'266.40
TAR incl./TVA excl.	28.11/26.00



- |                |   |                |   |                |   |
|----------------|---|----------------|---|----------------|---|
| <b>IK275BN</b> | <ul style="list-style-type: none"> <li>★ TwinTech</li> <li>★ DynamicAir</li> <li>★ Charnières à SoftClosing</li> <li>★ Contrôle électronique Dual Touch</li> <li>★ Filtre CleanAir</li> <li>★ FastFreeze</li> </ul> | <b>EK278BN</b> | <ul style="list-style-type: none"> <li>★ TwinTech</li> <li>★ DynamicAir</li> <li>★ Contrôle électronique Dual Touch</li> <li>★ Filtre CleanAir</li> <li>★ Étagère FlexiShelf</li> </ul> | <b>EK276BN</b> | <ul style="list-style-type: none"> <li>★ TwinTech</li> <li>★ DynamicAir</li> <li>★ Contrôle électronique Dual Touch</li> <li>★ Filtre CleanAir</li> <li>★ Étagère FlexiShelf</li> </ul> |
|----------------|---|----------------|---|----------------|---|



**Combiné réfrigérateur/congélateur**

Construction	Combiné réfrigérateur/congélateur
Hauteur de niche	12/6 - 1524
Dimensions	1523×547×575
Charnière gauche (L), droite (R), changeable (W)	L/R/W
Installation de porte fixe/couissante/SoftClosing	-/-/-
Valeur de raccordement	230/0,7
Couleurs: Blanc (WE), noir (SW), marron (BR), noir métal (SM), métal (CN)	
Consommation d'énergie	215
Classe d'efficacité énergétique	E
Niveau sonore et classe sonore	37/C
Capacité utile totale	226
Capacité utile du compartiment de réfrigération	166
Capacité utile du compartiment de congélation	60
Capacité utile du tiroir MultiChill °C	-
Affichage de la température (numérique/barres LED)	./-
Type de contrôle (touches électroniques/touches/sélecteur rotatif)	./-/-
Réglage de la température séparé (compartiment réfrigérateur et congélateur/zone MultiChill °C/NaturaFresh)	././-/-
Réfrigération rapide/congélation rapide	./.
Compartiment réfrigération pouvant être activée/désactivée séparément	.
Éclairage LED (en haut/sur le côté/intégré dans la commande)	././-
Refroidissement en circuit (Cooling360°/MultiFlow/DynamicAir)	-/-/.
Filtre à charbon actif CleanAir Control	.
Nombre de tiroirs à légumes/Green-Zone*/ExtraChill/ MultiChill/NaturaFresh	1/-/-
Nombre d'étagères en verre	2
Clayette réglable/Flexishelf	1
Nombre de compartiments de porte/compartiment de bouteilles/compartiment à beurre	-/1/1
Petit compartiment de porte	1
Technologie de congélation (NoFrost/LowFrost/statique)	./-/-
Compartiment congélateur 4 étoiles	.
Nombre de tiroirs congélateur	3
Nombre d'étagères en verre congélateur	2
Alarme de température (optique/sonore)	././-
Alarme d'ouverture de porte (optique/sonore)	././-
Grille porte-bouteilles (en option)	FAR55
Façades de portes (en option)	-
Prix TVA incl./excl.	2'450.00/2'266.40
TAR incl./TVA excl.	28.11/26.00

**Combiné réfrigérateur/congélateur**

Construction	Combiné réfrigérateur/congélateur
Hauteur de niche	12/6 - 1524
Dimensions	1523×547×575
Charnière gauche (L), droite (R), changeable (W)	L/R/W
Installation de porte fixe/couissante/SoftClosing	-/-/-
Valeur de raccordement	230/0,7
Couleurs: Blanc (WE), noir (SW), marron (BR), noir métal (SM), métal (CN)	
Consommation d'énergie	137
Classe d'efficacité énergétique	C
Niveau sonore et classe sonore	35/B
Capacité utile totale	226
Capacité utile du compartiment de réfrigération	166
Capacité utile du compartiment de congélation	60
Capacité utile du tiroir MultiChill °C	-
Affichage de la température (numérique/barres LED)	./-
Type de contrôle (touches électroniques/touches/sélecteur rotatif)	./-/-
Réglage de la température séparé (compartiment réfrigérateur et congélateur/zone MultiChill °C/NaturaFresh)	././-/-
Réfrigération rapide/congélation rapide	./.
Compartiment réfrigération pouvant être activée/désactivée séparément	.
Éclairage LED (en haut/sur le côté/intégré dans la commande)	././-
Refroidissement en circuit (Cooling360°/MultiFlow/DynamicAir)	-/-/.
Filtre à charbon actif CleanAir Control	.
Nombre de tiroirs à légumes/Green-Zone*/ExtraChill/ MultiChill/NaturaFresh	1/-/-
Nombre d'étagères en verre	1
Clayette réglable/Flexishelf	1
Nombre de compartiments de porte/compartiment de bouteilles/compartiment à beurre	-/1/1
Petit compartiment de porte	1
Technologie de congélation (NoFrost/LowFrost/statique)	./-/-
Compartiment congélateur 4 étoiles	.
Nombre de tiroirs congélateur	3
Nombre d'étagères en verre congélateur	2
Alarme de température (optique/sonore)	././-
Alarme d'ouverture de porte (optique/sonore)	././-
Grille porte-bouteilles (en option)	FAR55
Façades de portes (en option)	-
Prix TVA incl./excl.	2'790.00/2'580.95
TAR incl./TVA excl.	28.11/26.00

**Combiné réfrigérateur/congélateur**

Construction	Combiné réfrigérateur/congélateur
Hauteur de niche	12/6 - 1524
Dimensions	1523×547×575
Charnière gauche (L), droite (R), changeable (W)	L/R/W
Installation de porte fixe/couissante/SoftClosing	-/-/-
Valeur de raccordement	230/0,7
Couleurs: Blanc (WE), noir (SW), marron (BR), noir métal (SM), métal (CN)	
Consommation d'énergie	172
Classe d'efficacité énergétique	D
Niveau sonore et classe sonore	35/B
Capacité utile totale	226
Capacité utile du compartiment de réfrigération	166
Capacité utile du compartiment de congélation	60
Capacité utile du tiroir MultiChill °C	-
Affichage de la température (numérique/barres LED)	./-
Type de contrôle (touches électroniques/touches/sélecteur rotatif)	./-/-
Réglage de la température séparé (compartiment réfrigérateur et congélateur/zone MultiChill °C/NaturaFresh)	././-/-
Réfrigération rapide/congélation rapide	./.
Compartiment réfrigération pouvant être activée/désactivée séparément	.
Éclairage LED (en haut/sur le côté/intégré dans la commande)	././-
Refroidissement en circuit (Cooling360°/MultiFlow/DynamicAir)	-/-/.
Filtre à charbon actif CleanAir Control	.
Nombre de tiroirs à légumes/Green-Zone*/ExtraChill/ MultiChill/NaturaFresh	1/-/-
Nombre d'étagères en verre	1
Clayette réglable/Flexishelf	1
Nombre de compartiments de porte/compartiment de bouteilles/compartiment à beurre	-/1/1
Petit compartiment de porte	1
Technologie de congélation (NoFrost/LowFrost/statique)	./-/-
Compartiment congélateur 4 étoiles	.
Nombre de tiroirs congélateur	3
Nombre d'étagères en verre congélateur	2
Alarme de température (optique/sonore)	././-
Alarme d'ouverture de porte (optique/sonore)	././-
Grille porte-bouteilles (en option)	FAR55
Façades de portes (en option)	-
Prix TVA incl./excl.	BR = 2'690.00/2'488.45 WE/SW = 2'630.00/2'432.95
TAR incl./TVA excl.	28.11/26.00



EK274BN

New CH



IK329SA

New CH



IK327SA

New CH



IK285SA

New CH



IK283SA

New CH

Highlights	EK274BN	IK329SA
	<ul style="list-style-type: none"> <li>★ TwinTech</li> <li>★ DynamicAir</li> <li>★ Contrôle électronique Dual Touch</li> <li>★ Filtre CleanAir</li> <li>★ FastFreeze</li> </ul>	<ul style="list-style-type: none"> <li>★ DynamicAir</li> <li>★ Charnières à SoftClosing</li> <li>★ Compartiment congélateur 4 étoiles</li> <li>★ FlexiShelf</li> <li>★ ExtraZone</li> <li>★ Grand tiroir entièrement extensible</li> </ul>



Montage	EK274BN	IK329SA
Construction	Réfrigérateur encastrable avec compartiment de congélation	Réfrigérateur encastrable avec compartiment de congélation
Hauteur de niche	mm 12/6 - 1524	mm 14/6 - 1778
Dimensions	H x L x P, mm 1523 x 547 x 575	H x L x P, mm 1777 x 547 x 575
Charnière gauche (L), droite (R), changeable (W)	L/R/W	L/R/W
Installation de porte fixe/coulissante/SoftClosing	-/-/.	-/-/.
Valeur de raccordement	V/A 230/0,7	V/A 230/1,2
Couleurs: Blanc (WE), noir (SW), marron (BR), noir métal (SM), métal (CN)	WE	
<b>Puissance</b>		
Consommation d'énergie	kWh/an 215	kWh/an 137
Classe d'efficacité énergétique	A-G E	A-G D
Niveau sonore et classe sonore	dB(A) /A-F 37/C	dB(A) /A-F 34/B
Capacité utile totale	L 226	L 317
Capacité utile du compartiment de réfrigération	L 166	L 292
Capacité utile du compartiment de congélation	L 60	L 25
Capacité utile du tiroir MultiChill °C	-	-
<b>Commande / écran</b>		
Affichage de la température (numérique/barres LED)	././-	././-
Type de contrôle (touches électroniques/touches/sélecteur rotatif)	./-/-	./-/-
Réglage de la température séparé (compartiment réfrigérateur et congélateur/zone MultiChill °C/NaturaFresh)	././-/-	././-/-
Réfrigération rapide/congélation rapide	./.	./.
Compartiment réfrigération pouvant être activée/désactivée séparément	.	.
<b>Équipement réfrigération</b>		
Éclairage LED (en haut/sur le côté/intégré dans la commande)	././-	././-
Refroidissement en circuit (Cooling360°/MultiFlow/DynamicAir)	-/-/.	-/-/.
Filtre à charbon actif CleanAir Control	.	.
Nombre de tiroirs à légumes/Green-Zone+/ExtraChill/ MultiChill/NaturaFresh	1/-/-	1/-/-
Nombre d'étagères en verre	2	3
Clayette réglable/FlexiShelf		1
Nombre de compartiments de porte/compartiment de bouteilles/compartiment à beurre	-/1/1	3/1/1
Petit compartiment de porte	1	1
<b>Équipement congélation</b>		
Technologie de congélation (NoFrost/LowFrost/statique)	./-/-	-/-/.
Compartiment congélateur 4 étoiles	.	.
Nombre de tiroirs congélateur	3	-
Nombre d'étagères en verre congélateur	2	-
<b>Sécurité</b>		
Alarme de température (optique/sonore)	././-	-/-/-
Alarme d'ouverture de porte (optique/sonore)	././-	././-
<b>Accessoires</b>		
Grille porte-bouteilles (en option)	FAR55	FAR55
Façades de portes (en option)	-	-
Prix TVA incl./excl.	2'480.00/2'294.15	2'890.00/2'673.45
TAR incl./TVA excl.	28.11/26.00	28.11/26.00
<b>Information</b>		

Highlights	IK327SA	IK285SA	IK283SA
	<ul style="list-style-type: none"> <li>★ DynamicAir</li> <li>★ Charnières à SoftClosing</li> <li>★ Compartiment congélateur 4 étoiles</li> <li>★ Contrôle tactile électronique</li> <li>★ ExtraZone</li> <li>★ Tiroir SpacePlus</li> </ul>	<ul style="list-style-type: none"> <li>★ DynamicAir</li> <li>★ Charnières à SoftClosing</li> <li>★ Compartiment congélateur 4 étoiles</li> <li>★ FlexiShelf</li> <li>★ ExtraZone</li> <li>★ Tiroir SpacePlus</li> </ul>	<ul style="list-style-type: none"> <li>★ DynamicAir</li> <li>★ Charnières à SoftClosing</li> <li>★ Compartiment congélateur 4 étoiles</li> <li>★ Contrôle tactile électronique</li> <li>★ ExtraZone</li> <li>★ Tiroir SpacePlus</li> </ul>



Montage	IK327SA	IK285SA	IK283SA
Construction	Réfrigérateur encastrable avec compartiment de congélation	Réfrigérateur encastrable avec compartiment de congélation	Réfrigérateur encastrable avec compartiment de congélation
Hauteur de niche	mm 14/6 - 1778	mm 12/6 - 1524	mm 12/6 - 1524
Dimensions	H x L x P, mm 1777 x 547 x 575	H x L x P, mm 1523 x 547 x 575	H x L x P, mm 1523 x 547 x 575
Charnière gauche (L), droite (R), changeable (W)	L/R/W	L/R/W	L/R/W
Installation de porte fixe/coulissante/SoftClosing	-/-/.	-/-/.	-/-/.
Valeur de raccordement	V/A 230/1,2	V/A 230/1,2	V/A 230/1,2
Couleurs: Blanc (WE), noir (SW), marron (BR), noir métal (SM), métal (CN)			
<b>Puissance</b>			
Consommation d'énergie	kWh/an 172	kWh/an 132	kWh/an 166
Classe d'efficacité énergétique	A-G E	A-G D	A-G E
Niveau sonore et classe sonore	dB(A) /A-F 34/B	dB(A) /A-F 34/B	dB(A) /A-F 34/B
Capacité utile totale	L 317	L 262	L 262
Capacité utile du compartiment de réfrigération	L 292	L 237	L 237
Capacité utile du compartiment de congélation	L 25	L 25	L 25
Capacité utile du tiroir MultiChill °C	-	-	-
<b>Commande / écran</b>			
Affichage de la température (numérique/barres LED)	././-	././-	././-
Type de contrôle (touches électroniques/touches/sélecteur rotatif)	./-/-	./-/-	./-/-
Réglage de la température séparé (compartiment réfrigérateur et congélateur/zone MultiChill °C/NaturaFresh)	././-/-	././-/-	././-/-
Réfrigération rapide/congélation rapide	./.	./.	./.
Compartiment réfrigération pouvant être activée/désactivée séparément	.	.	.
<b>Équipement réfrigération</b>			
Éclairage LED (en haut/sur le côté/intégré dans la commande)	././-	././-	././-
Refroidissement en circuit (Cooling360°/MultiFlow/DynamicAir)	-/-/.	-/-/.	-/-/.
Filtre à charbon actif CleanAir Control	.	.	.
Nombre de tiroirs à légumes/Green-Zone+/ExtraChill/ MultiChill/NaturaFresh	1/-/-	1/-/-	1/-/-
Nombre d'étagères en verre	4	1	2
Clayette réglable/FlexiShelf		1	
Nombre de compartiments de porte/compartiment de bouteilles/compartiment à beurre	3/1/1	2/1/1	2/1/1
Petit compartiment de porte	1	1	1
<b>Équipement congélation</b>			
Technologie de congélation (NoFrost/LowFrost/statique)	-/-/.	-/-/.	-/-/.
Compartiment congélateur 4 étoiles	.	.	.
Nombre de tiroirs congélateur	-	-	-
Nombre d'étagères en verre congélateur	-	-	-
<b>Sécurité</b>			
Alarme de température (optique/sonore)	-/-/-	-/-/-	-/-/-
Alarme d'ouverture de porte (optique/sonore)	././-	././-	././-
<b>Accessoires</b>			
Grille porte-bouteilles (en option)	FAR55	FAR55	FAR55
Façades de portes (en option)	-	-	-
Prix TVA incl./excl.	2'750.00/2'543.95	2'570.00/2'377.45	2'355.00/2'178.55
TAR incl./TVA excl.	28.11/26.00	28.11/26.00	28.11/26.00
<b>Information</b>			





EK284SA

New CH

EK282SA

New CH

Highlights	EK284SA	EK282SA
	<ul style="list-style-type: none"> <li>★ DynamicAir</li> <li>★ Compartiment congélateur 4 étoiles</li> <li>★ FlexiShelf</li> <li>★ ExtraZone</li> <li>★ Tiroir SpacePlus</li> </ul>	<ul style="list-style-type: none"> <li>★ DynamicAir</li> <li>★ Touch Control</li> <li>★ Compartiment congélateur 4 étoiles</li> <li>★ Éclairage LED</li> <li>★ ExtraZone</li> <li>★ Tiroir SpacePlus</li> </ul>



Montage	EK284SA	EK282SA
Construction	Réfrigérateur encastrable avec compartiment de congélation	Réfrigérateur encastrable avec compartiment de congélation
Hauteur de niche	12/6 - 1524	12/6 - 1524
Dimensions H x L x P, mm	1523 x 547 x 575	1523 x 547 x 575
Charnière gauche (L), droite (R), changeable (W)	L/R/W	L/R/W
Installation de porte fixe/coulissante/SoftClosing		
Valeur de raccordement V/A	230/1,2	230/1,2
Couleurs: Blanc (WE), noir (SW), marron (BR), noir métal (SM), métal (CN)	WE/BR	WE
<b>Puissance</b>		
Consommation d'énergie kWh/an	132	166
Classe d'efficacité énergétique	D	E
Niveau sonore et classe sonore dB(A) /A-F	34/B	34/B
Capacité utile totale L	262	262
Capacité utile du compartiment de réfrigération	237	237
Capacité utile du compartiment de congélation	25	25
Capacité utile du tiroir MultiChill °C	-	-
<b>Commande / écran</b>		
Affichage de la température (numérique/barres LED)	·/-	·/-
Type de contrôle (touches électroniques/touches/sélecteur rotatif)	·/-/-	·/-/-
Réglage de la température séparé (compartiment réfrigérateur et congélateur/zone MultiChill °C/NaturaFresh)	·/-/-/-	·/-/-/-
Réfrigération rapide/congélation rapide	·/·	·/·
Compartiment réfrigération pouvant être activée/désactivée séparément	·	·
<b>Équipement réfrigération</b>		
Éclairage LED (en haut/sur le côté/intégré dans la commande)	·/·/-	·/·/-
Refroidissement en circuit (Cooling360°/MultiFlow/DynamicAir)	-/-/·	-/-/·
Filtre à charbon actif CleanAir Control	·	·
Nombre de tiroirs à légumes/Green-Zone+/ExtraChill/ MultiChill/NaturaFresh	1/-/-	1/-/-
Nombre d'étagères en verre	1	2
Clayette réglable/Flexishelf	1	
Nombre de compartiments de porte/compartiment de bouteilles/compartiment à beurre	2/1/1	2/1/1
Petit compartiment de porte	1	1
<b>Équipement congélation</b>		
Technologie de congélation (NoFrost/LowFrost/statique)	-/-/·	-/-/·
Compartiment congélateur 4 étoiles	·	·
Nombre de tiroirs congélateur	-	-
Nombre d'étagères en verre congélateur	-	-
<b>Sécurité</b>		
Alarme de température (optique/sonore)	-/-/-	-/-/-
Alarme d'ouverture de porte (optique/sonore)	·/·/-	·/·/-
<b>Accessoires</b>		
Grille porte-bouteilles (en option)	FAR55	FAR55
Façades de portes (en option)	-	-
<b>Prix TVA incl./excl.</b>	BR = 2'685.00/2'483.80 WE = 2'625.00/2'428.30	2'425.00/2'243.30
<b>TAR incl./TVA excl.</b>	28.11/26.00	28.11/26.00
<b>Information</b>		



IK245S

New CH

IK243S

New CH

EK244S

New CH

Highlights	IK245S	IK243S	EK244S
	<ul style="list-style-type: none"> <li>★ Charnières à SoftClosing</li> <li>★ Compartiment congélateur 4 étoiles</li> <li>★ Étagère FlexiShelf</li> <li>★ Contrôle tactile électronique</li> <li>★ Régulation de l'humidité FlexiFresh</li> </ul>	<ul style="list-style-type: none"> <li>★ Charnières à SoftClosing</li> <li>★ Compartiment congélateur 4 étoiles</li> <li>★ Contrôle tactile électronique</li> <li>★ Régulation de l'humidité FlexiFresh</li> </ul>	<ul style="list-style-type: none"> <li>★ Étagère FlexiShelf</li> <li>★ Compartiment congélateur 4 étoiles</li> <li>★ Contrôle tactile électronique</li> <li>★ Régulation de l'humidité FlexiFresh</li> </ul>



Montage	IK245S	IK243S	EK244S
Construction	Réfrigérateur encastrable avec compartiment de congélation	Réfrigérateur encastrable avec compartiment de congélation	Réfrigérateur encastrable avec compartiment de congélation
Hauteur de niche	10/6 - 1270	10/6 - 1270	10/6 - 1270
Dimensions H x L x P, mm	1265 x 547 x 575	1265 x 547 x 575	1265 x 547 x 575
Charnière gauche (L), droite (R), changeable (W)	L/R/W	L/R/W	L/R/W
Installation de porte fixe/coulissante/SoftClosing			
Valeur de raccordement V/A	·/-/·	·/-/·	230/0,7
Couleurs: Blanc (WE), noir (SW), marron (BR), noir métal (SM), métal (CN)	230/0,7	230/0,7	WE/SW/BR
<b>Puissance</b>			
Consommation d'énergie kWh/an	122	152	152
Classe d'efficacité énergétique	D	E	D
Niveau sonore et classe sonore dB(A) /A-F	32/B	35/B	36/C
Capacité utile totale L	214	214	214
Capacité utile du compartiment de réfrigération	197	197	197
Capacité utile du compartiment de congélation	17	17	17
Capacité utile du tiroir MultiChill °C	-	-	-
<b>Commande / écran</b>			
Affichage de la température (numérique/barres LED)	·/-	·/-	·/-
Type de contrôle (touches électroniques/touches/sélecteur rotatif)	·/-/-	·/-/-	·/-/-
Réglage de la température séparé (compartiment réfrigérateur et congélateur/zone MultiChill °C/NaturaFresh)	·/-/-/-	·/-/-/-	·/-/-/-
Réfrigération rapide/congélation rapide	·/·	·/·	·/·
Compartiment réfrigération pouvant être activée/désactivée séparément	-	-	-
<b>Équipement réfrigération</b>			
Éclairage LED (en haut/sur le côté/intégré dans la commande)	·/·/-	·/·/-	·/·/-
Refroidissement en circuit (Cooling360°/MultiFlow/DynamicAir)	-/-/·	-/-/·	-/-/·
Filtre à charbon actif CleanAir Control	-	-	-
Nombre de tiroirs à légumes/Green-Zone+/ExtraChill/ MultiChill/NaturaFresh	1/-/-	1/-/-	1/-/-
Nombre d'étagères en verre	3	4	3
Clayette réglable/Flexishelf	1		1
Nombre de compartiments de porte/compartiment de bouteilles/compartiment à beurre	2/1/1	2/1/1	2/1/1
Petit compartiment de porte			
<b>Équipement congélation</b>			
Technologie de congélation (NoFrost/LowFrost/statique)	-/-/·	-/-/·	-/-/·
Compartiment congélateur 4 étoiles	·	·	·
Nombre de tiroirs congélateur	-	-	-
Nombre d'étagères en verre congélateur	-	-	-
<b>Sécurité</b>			
Alarme de température (optique/sonore)	-/-/-	-/-/-	-/-/-
Alarme d'ouverture de porte (optique/sonore)	·/·/-	·/·/-	·/·/-
<b>Accessoires</b>			
Grille porte-bouteilles (en option)	FAR55	FAR55	FAR55
Façades de portes (en option)	-	-	-
<b>Prix TVA incl./excl.</b>	2'010.00/1'859.40	1'880.00/1'739.15	BR = 2'085.00/1'928.75 WE/SW = 2'025.00/1'873.25
<b>TAR incl./TVA excl.</b>	28.11/26.00	28.11/26.00	28.11/26.00
<b>Information</b>	Disponible à partir de août 2024		Disponible à partir de août 2024



EK242S



New CH



IK159S



New CH

<b>Highlights</b>	<ul style="list-style-type: none"> <li>★ Éclairage LED</li> <li>★ Compartiment congélateur 4 étoiles</li> <li>★ Contrôle tactile électronique</li> <li>★ Régulation de l'humidité FlexiFresh</li> </ul>	<ul style="list-style-type: none"> <li>★ Compartiment congélateur 4 étoiles</li> <li>★ Contrôle électronique</li> <li>★ Étagère FlexiShelf</li> <li>★ Éclairage LED</li> </ul>
-------------------	---	--



Montage	Réfrigérateur encastrable avec compartiment de congélation	Réfrigérateur encastrable avec compartiment de congélation
Construction		
Hauteur de niche mm	10/6 - 1270	7/6 - 889
Dimensions H x L x P, mm	1265 x 547 x 575	888 x 547 x 575
Charnière gauche (L), droite (R), changeable (W)	L/R/W	L/R/W
Installation de porte fixe/coulissante/SoftClosing		·/-/-
Valeur de raccordement V/A	230/0,7	230/0,7
Couleurs: Blanc (WE), noir (SW), marron (BR), noir métal (SM), métal (CN)	WE/SW/BR	
<b>Puissance</b>		
Consommation d'énergie kWh/an	152	148
Classe d'efficacité énergétique A-G	E	E
Niveau sonore et classe sonore dB(A) /A-F	36/C	35/B
Capacité utile totale L	214	140
Capacité utile du compartiment de réfrigération	197	123
Capacité utile du compartiment de congélation	17	17
Capacité utile du tiroir MultiChill °C	-	-
<b>Commande / écran</b>		
Affichage de la température (numérique/barres LED)	·/-	-/·
Type de contrôle (touches électroniques/touches/sélecteur rotatif)	·/-/-	·/-/-
Réglage de la température séparé (compartiment réfrigérateur et congélateur/zone MultiChill°C/NaturaFresh)	·/·/-/-	-/-/-/-
Réfrigération rapide/congélation rapide	·/·	-/·
Compartiment réfrigération pouvant être activée/désactivée séparément	-	-
<b>Équipement réfrigération</b>		
Éclairage LED (en haut/sur le côté/intégré dans la commande)	-/·/-	-/·/·
Refroidissement en circuit (Cooling360°/MultiFlow/DynamicAir)	-/-/-	-/-/-
Filtre à charbon actif CleanAir Control	-	-
Nombre de tiroirs à légumes/Green-Zone*/ExtraChill/ MultiChill/NaturaFresh	1/-/-	1/-/-
Nombre d'étagères en verre	4	1
Clayette réglable/Flexishelf		1
Nombre de compartiments de porte/compartiment de bouteilles/compartiment à beurre	2/1/1	1/1/1
Petit compartiment de porte		
<b>Équipement congélation</b>		
Technologie de congélation (NoFrost/LowFrost/statique)	-/-/·	-/-/·
Compartiment congélateur 4 étoiles	·	·
Nombre de tiroirs congélateur	-	-
Nombre d'étagères en verre congélateur	-	-
<b>Sécurité</b>		
Alarme de température (optique/sonore)	-/-/-	-/-/-
Alarme d'ouverture de porte (optique/sonore)	·/·/-	-/-/-
<b>Accessoires</b>		
Grille porte-bouteilles (en option)	FAR55	FAR55
Façades de portes (en option)	-	-
<b>Prix TVA incl./excl.</b>	BR = 1'965.00/1'817.75 WE/SW = 1'905.00/1'762.25	1'595.00/1'475.00
<b>TAR incl./TVA excl.</b>	28.11/26.00	28.11/26.00
<b>Information</b>		



EK158S



New CH



EK136S



New CH



EK134S



New CH

<ul style="list-style-type: none"> <li>★ Compartiment congélateur 4 étoiles</li> <li>★ Contrôle électronique</li> <li>★ Étagère FlexiShelf</li> <li>★ Éclairage LED</li> </ul>	<ul style="list-style-type: none"> <li>★ Compartiment congélateur 4 étoiles</li> <li>★ Contrôle électronique</li> <li>★ Éclairage LED</li> </ul>	<ul style="list-style-type: none"> <li>★ Compartiment congélateur 4 étoiles</li> <li>★ Contrôle électronique</li> <li>★ Éclairage LED</li> </ul>
--	--	--



Montage	Réfrigérateur encastrable avec compartiment de congélation	Réfrigérateur encastrable avec compartiment de congélation	Réfrigérateur encastrable avec compartiment de congélation
Construction			
Hauteur de niche mm	7/6 - 889	6/6 - 762	6/6 - 762
Dimensions H x L x P, mm	885 x 548 x 580	758 x 548 x 580	758 x 548 x 580
Charnière gauche (L), droite (R), changeable (W)	L/R/W	L/R/W	L/R/W
Installation de porte fixe/coulissante/SoftClosing			
Valeur de raccordement V/A	230/0,7	230/0,7	230/0,7
Couleurs: Blanc (WE), noir (SW), marron (BR), noir métal (SM), métal (CN)	WE/BR	WE/SW/BR	WE
<b>Puissance</b>			
Consommation d'énergie kWh/an	148	119	148
Classe d'efficacité énergétique A-G	E	D	E
Niveau sonore et classe sonore dB(A) /A-F	37/C	37/C	37/C
Capacité utile totale L	140	111	111
Capacité utile du compartiment de réfrigération	123	94	94
Capacité utile du compartiment de congélation	17	17	17
Capacité utile du tiroir MultiChill °C	-	-	-
<b>Commande / écran</b>			
Affichage de la température (numérique/barres LED)	-/·	-/·	-/·
Type de contrôle (touches électroniques/touches/sélecteur rotatif)	·/-/-	·/-/-	·/-/-
Réglage de la température séparé (compartiment réfrigérateur et congélateur/zone MultiChill°C/NaturaFresh)	-/-/-/-	-/-/-/-	-/-/-/-
Réfrigération rapide/congélation rapide	-/·	-/·	-/·
Compartiment réfrigération pouvant être activée/désactivée séparément	-	-	-
<b>Équipement réfrigération</b>			
Éclairage LED (en haut/sur le côté/intégré dans la commande)	-/·/·	-/·/·	-/·/·
Refroidissement en circuit (Cooling360°/MultiFlow/DynamicAir)	-/-/-	-/-/-	-/-/-
Filtre à charbon actif CleanAir Control	-	-	-
Nombre de tiroirs à légumes/Green-Zone*/ExtraChill/ MultiChill/NaturaFresh	1/-/-	1/-/-	1/-/-
Nombre d'étagères en verre	1	1	1
Clayette réglable/Flexishelf	1		
Nombre de compartiments de porte/compartiment de bouteilles/compartiment à beurre	1/1/1	1/1/1	1/1/1
Petit compartiment de porte			
<b>Équipement congélation</b>			
Technologie de congélation (NoFrost/LowFrost/statique)	-/-/·	-/-/·	-/-/·
Compartiment congélateur 4 étoiles	·	·	·
Nombre de tiroirs congélateur	-	-	-
Nombre d'étagères en verre congélateur	-	-	-
<b>Sécurité</b>			
Alarme de température (optique/sonore)	-/-/-	-/-/-	-/-/-
Alarme d'ouverture de porte (optique/sonore)	·/·/-	·/·/-	·/·/-
<b>Accessoires</b>			
Grille porte-bouteilles (en option)	FAR55	-	-
Façades de portes (en option)	-	-	-
<b>Prix TVA incl./excl.</b>	BR = 1'680.00/1'554.10 WE = 1'615.00/1'494.00	BR = 1'720.00/1'591.10 WE/SW = 1'655.00/1'531.00	1'545.00/1'429.25
<b>TAR incl./TVA excl.</b>	28.11/26.00	28.11/26.00	28.11/26.00
<b>Information</b>		Disponible à partir de juillet 2024	



# Nos réfrigérateurs et congélateurs en pose libre en un coup d'œil FS

Side-By-Side			MD530NOCN	EAL565NWCN	SBS670NICN
Hauteur de l'appareil en mm			1900	1790	1860
EcoLine					
Technologies	GreenZone+				
	TwinTech				
	ColdSense		•	•	•
Refroidissement en circuit	Cooling 360°				•
	MultiFlow		•	•	
	DynamicAir				
Flexibilité et confort	Connectivity				•
	CustomFlex®				•
	ExtraChill				•
	FlexiFresh		•		•
	BottleRack *uniquement pour FS et SMS Fonctionnement de l'écran tactile LCD	 		•	•
Technologies de congélation	NoFrost		•	•	•
	LowFrost				
	FastFreeze		•	•	•



Combiné réfrigérateur congélateur			SB481NMS	SB360NICN	SB330NIMS	SB330NICN	SB360N	SB330N	SB310	ST281F	ST246F
Hauteur de l'appareil en mm			1920	2020	1870	1870	2020	1870	1750	1610	1434
EcoLine				•	•	•					
Technologies	GreenZone+			•	•	•	•	•			
	TwinTech		•	•	•	•	•	•			
	ColdSense		•	•	•	•	•	•	•	•	•
Refroidissement en circuit	Cooling 360°			•	•	•					
	MultiFlow		•				•	•			
	DynamicAir										
	CleanAir Control Filter			•	•	•	•	•			
Flexibilité et confort	Connectivity			•	•	•					
	CustomFlex®			•	•	•					
	ExtraChill		•	•	•	•	•	•			
	FlexiFresh		•	•	•	•	•	•			
	BottleRack *uniquement pour FS et SMS Fonctionnement de l'écran tactile LCD	 		•	•	•	•	•	•		
Technologies de congélation	NoFrost		•	•	•	•	•	•			
	LowFrost								•	•	•
	FastFreeze		•	•	•	•	•	•	•	•	•

Réfrigérateurs			SC390ICN	SC390CN	SC390	SC310	TK140	TC145
Hauteur de l'appareil en mm			1860	1860	1860	1550	845	845
EcoLine					•			
Technologies	GreenZone+							
	TwinTech							
	ColdSense		•	•	•	•		
Umluftkühlung	Cooling 360°		•	•				
	MultiFlow				•			
	DynamicAir					•		
	CleanAir Control Filter			•	•			
Flexibilität und Komfort	Connectivity		•					
	CustomFlex®		•	•				
	ExtraChill		•	•	•			
	FlexiFresh		•	•	•	•		
	BottleRack *uniquement pour FS et SMS Fonctionnement de l'écran tactile LCD	 		•	•			
	QuickDoor Opening		•	•	•	•		

Congélateurs et congélateurs coffres			SG280NICN	SG280NCN	SG405N	SG280N	SG220N	TG90N	GT200	GT316	GT380
Hauteur de l'appareil en mm			1860	1860	1910	1860	1550	845	845	845	845
EcoLine				•	•						
Technologies	ColdSense		•	•	•	•	•				
Refroidissement en circuit	MultiFlow				•						
Flexibilité et confort	Connectivity		•								
	Fonctionnement de l'écran tactile LCD		•								
	QuickDoor Opening		•	•	•	•	•				
Technologies de congélation	NoFrost		•	•	•	•	•	•			
	LowFrost								•	•	•
	FastFreeze		•	•	•	•	•	•	•	•	•

## Suffisamment d'espace pour vos courses avec Side-By-Side

Avec un volume utile impressionnante pouvant atteindre 562 litres, le modèle Side-By-Side avec distributeur d'eau et de glaçons intégré est idéal pour les cuisiniers qui souhaitent pouvoir disposer à toute heure à des aliments en quantité suffisante.

### De l'eau fraîche, des glaçons et de la glace pilée à tout moment

Il suffit de sélectionner le produit souhaité sur l'écran et d'approcher le verre du distributeur pratique pour le remplir.

### Commande tactile

Par simple effleurement, vous accédez aux réglages de température de votre réfrigérateur et de votre congélateur. De plus, vous pouvez activer des fonctions utiles telles que le refroidissement et la congélation rapides.



EAL565NWCN

## Le couple de rêve glacé

Combinez ces deux appareils en pose libre SG280NICN et SC390ICN avec le set de raccordement M4RK205 et profitez d'un grand espace de réfrigération et de congélation.



SG280NICN

SC390ICN



Side-By-Side SBS670NICN  
Prix TVA incl./excl.  
4'200.00/3'885.30  
TAR incl./TVA excl.  
28.11/26.00



### Tiroid ExtraChill

La circulation active de l'air froid y garantit une température plus basse que dans les autres compartiments du réfrigérateur.



### LED

L'Éclairage intérieur à LED pour une lumière uniforme.



### Connectivity

Commander le réfrigérateur à distance avec l'application My Electrolux Kitchen.



### NoFrost

L'espace congélation ne craint ni le givre ni la glace.



### Cooling 360°

Les canaux de ventilation et l'inox de la paroi arrière veillent à maintenir une température stable et un air humide.



### CustomFlex

Système ultra-flexible pour le stockage des aliments.



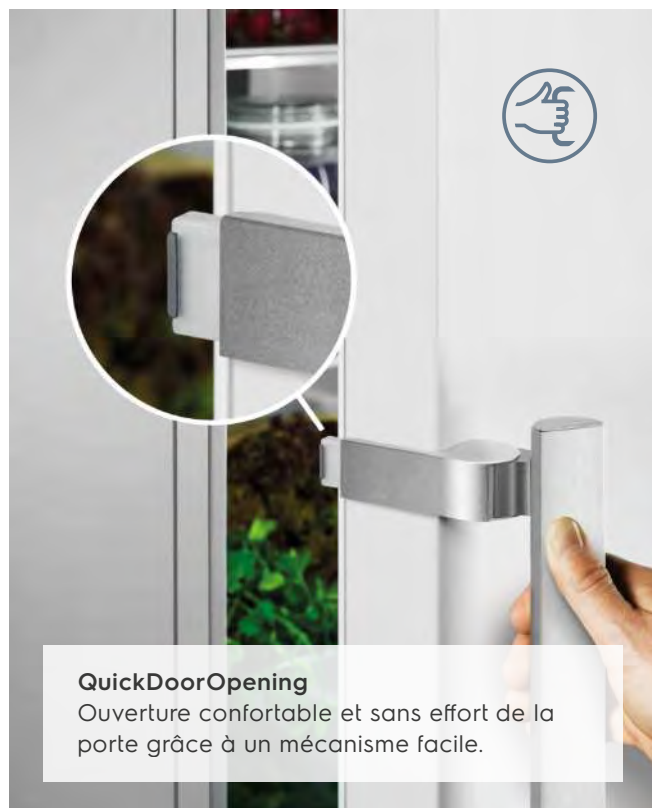
### Écran LCD

Affichage numérique permettant de régler la température.



# Congélateur extragrand

Des avantages de taille grâce à l'important volume utile: découvrez notre congélateur avec une capacité de 406 l.



**QuickDoorOpening**  
Ouverture confortable et sans effort de la porte grâce à un mécanisme facile.



## MultiSpace

Ce congélateur dispose d'un grand espace grâce à un volume utile de 406 l.



## MultiFlow

MultiFlow garantit une température et une humidité stables dans tout le congélateur grâce à la circulation d'air.



## Éclairage LED

Une lumière uniforme à l'intérieur du congélateur.



SG405N



MD530NOCN



EAL565NWCN



MD530NOCN



FS

EAL565NWCN

FS

### Highlights

- ★ MultiSwitch+-Tiroirs
- ★ ChillZone 0°
- ★ NoFrost
- ★ TouchControl et affichage numérique
- ★ Éclairage d'ambiance

- ★ Bar à glaçons avec glaçons, glace pilée et eau réfrigérée
- ★ NoFrost Technologie
- ★ Contrôle électronique à la porte
- ★ Éclairage LED
- ★ Filtre à eau inclus dans la livraison



### Montage

Construction	MultiDoor
Couleur: blanc (WE), métal noir (MS), métal (CN)	CN
Dimensions H x L x P, mm	1900 x 905 x 683
Charnière gauche (L), droite (R), changeable (W)	-
Variante de la poignée (intégrée dans la porte / sur la porte / QuickDoorOpening)	· / - / -
Valeur de raccordement	V / A
Puissance	230
Consommation d'énergie kWh/an	256
Classe d'efficacité énergétique	D
Niveau sonore et classe sonore dB(A) / A-F	39 / C
Capacité utile totale	522
Capacité utile du compartiment de réfrigération	343
Capacité utile du compartiment de congélation L	179

### Commande / écran

Type de contrôle (touche électronique / touches / sélecteur rotatif)	· / - / -
Réglage de la température séparé (compartiment réfrigérateur et congélateur / zone MultiChill °C / NaturaFresh)	· / · / - / -
Réfrigération rapide / congélation rapide	- / ·
Équipement réfrigération	- / ·
Éclairage LED (en haut / sur le côté / intégré dans la commande)	· / · / -
Refroidissement en circuit (Cooling360° / MultiFlow / DynamicAir)	- / · / -
Filtre à charbon actif CleanAir Control	-
Nombre de tiroirs à légumes / GreenZone+ / ExtraChill	1 / - / 1
Nombre d'étagères en verre	3
Clayette réglable / Flexishelf	-
Nombre de compartiments de porte / compartiment de bouteilles / compartiment à beurre	4 / 2 / -
Petit compartiment de porte	-
Équipement congélation	-
Éclairage LED (en haut / sur le côté)	· / -
Technologie de congélation (NoFrost / LowFrost / statique)	· / - / -
Compartiment congélateur 4 étoiles	·
Nombre de tiroirs congélateur	6
Nombre d'étagères en verre congélateur	-
Nombre de compartiments de porte	CN
Sécurité	-
Alarme de température (optique / sonore / app)	· / · / -
Alarme d'ouverture de porte (optique / sonore / app)	- / · / -
Accessoires	-
Grille porte-bouteilles incluse	-
Grille porte-bouteilles (en option)	-
Prix TVA incl./excl.	4'370.00 / 4'042.55
TAR incl./ TVA excl.	50.05 / 46.30
Information	-

Construction	Side-By-Side
Couleur: blanc (WE), métal noir (MS), métal (CN)	CN
Dimensions H x L x P, mm	1790 x 908 x 695
Charnière gauche (L), droite (R), changeable (W)	-
Variante de la poignée (intégrée dans la porte / sur la porte / QuickDoorOpening)	· / - / -
Valeur de raccordement	V / A
Puissance	230
Consommation d'énergie kWh/an	323
Classe d'efficacité énergétique	E
Niveau sonore et classe sonore dB(A) / A-F	42 / D
Capacité utile totale	562
Capacité utile du compartiment de réfrigération	371
Capacité utile du compartiment de congélation L	191
Type de contrôle (touche électronique / touches / sélecteur rotatif)	· / - / -
Réglage de la température séparé (compartiment réfrigérateur et congélateur / zone MultiChill °C / NaturaFresh)	· / · / - / -
Réfrigération rapide / congélation rapide	- / ·
Équipement réfrigération	- / ·
Éclairage LED (en haut / sur le côté / intégré dans la commande)	· / - / -
Refroidissement en circuit (Cooling360° / MultiFlow / DynamicAir)	- / · / -
Filtre à charbon actif CleanAir Control	-
Nombre de tiroirs à légumes / GreenZone+ / ExtraChill	2 / - / -
Nombre d'étagères en verre	5
Clayette réglable / Flexishelf	-
Nombre de compartiments de porte / compartiment de bouteilles / compartiment à beurre	4 / 1 / -
Petit compartiment de porte	-
Équipement congélation	-
Éclairage LED (en haut / sur le côté)	· / -
Technologie de congélation (NoFrost / LowFrost / statique)	· / - / -
Compartiment congélateur 4 étoiles	·
Nombre de tiroirs congélateur	2
Nombre d'étagères en verre congélateur	5
Nombre de compartiments de porte	3
Sécurité	-
Alarme de température (optique / sonore / app)	- / - / -
Alarme d'ouverture de porte (optique / sonore / app)	· / · / -
Accessoires	-
Grille porte-bouteilles incluse	-
Grille porte-bouteilles (en option)	-
Prix TVA incl./excl.	4'490.00 / 4'153.55
TAR incl./ TVA excl.	50.05 / 46.30
Information	-



**SB461NFMS\*  
SB481NMS\*\***



**SB360NICN**



**SB330NIMS**



**SB330NICN**



**SB360N**



Highlights	SB461NFMS* / SB481NMS**	SB360NICN
	<ul style="list-style-type: none"> <li>★ MultiSpace</li> <li>★ TwinTech</li> <li>★ tiroir ExtraChill</li> <li>★ Dual Touch Control à la porte</li> <li>★ Machine à glace avec bac d'égouttage</li> <li>★ NoFrost Technologie</li> </ul>	<ul style="list-style-type: none"> <li>★ Cooling 360°</li> <li>★ GreenZone+</li> <li>★ TwinTech</li> <li>★ tiroir ExtraChill</li> <li>★ Dual Touch Control à la porte</li> <li>★ NoFrost Technologie</li> </ul>



Montage	Combiné réfrigérateur/congélateur	Combiné réfrigérateur/congélateur
Construction	MS	CN
Couleur: blanc (WE), métal noir (MS), métal (CN)		
Dimensions H x L x P, mm	1920 x 700 x 712	2020 x 595 x 664
Charnière gauche (L), droite (R), changeable (W)	R/W	R/W
Variante de la poignée (intégrée dans la porte / sur la porte / QuickDoorOpening)	·/-/-	·/-/-
Valeur de raccordement V/A	230	230
<b>Puissance</b>		
Consommation d'énergie kWh/an	287	162
Classe d'efficacité énergétique A - G	E	C
Niveau sonore et classe sonore dB(A) / A-F	*43/D/**41/C	34/B
Capacité utile totale	481	363
Capacité utile du compartiment de réfrigération	344	260
Capacité utile du compartiment de congélation L	137	103
<b>Commande / écran</b>		
Type de contrôle (touche électronique / touches / sélecteur rotatif)	·/-	·/-
Réglage de la température séparé (compartiment réfrigérateur et congélateur / zone MultiChill °C / NaturaFresh)	·/-/-	·/-/-
Réfrigération rapide / congélation rapide	·/·/-/-	·/·/-/-
<b>Équipement réfrigération</b>		
Éclairage LED (en haut/sur le côté/intégré dans la commande)	·/-/-	·/·/-
Refroidissement en circuit (Cooling360° / MultiFlow / DynamicAir)	-/·/-	·/-/-
Filtre à charbon actif CleanAir Control	-	·
Nombre de tiroirs à légumes / GreenZone+ / ExtraChill	1/-/1	-/1/1
Nombre d'étagères en verre	4	3
Clayette réglable / Flexishelf	-	1
Nombre de compartiments de porte/compartiment de bouteilles/compartiment à beurre	2/1/1	2/1/1
Petit compartiment de porte	-	-
<b>Équipement congélation</b>		
Éclairage LED (en haut/sur le côté)	·/-	-/-
Technologie de congélation (NoFrost / LowFrost / statique)	·/-/-	·/-/-
Compartiment congélateur 4 étoiles	·	·
Nombre de tiroirs congélateur	2	3
Nombre d'étagères en verre congélateur	1	-
Nombre de compartiments de porte	-	-
<b>Sécurité</b>		
Alarme de température (optique / sonore / app)	·/·/-	·/·/·
Alarme d'ouverture de porte (optique / sonore / app)	·/·/-	·/·/·
<b>Accessoires</b>		
Grille porte-bouteilles incluse	-	·
Grille porte-bouteilles (en option)	-	BORFSF-RX
Prix TVA incl./excl.	2'150.00/1'988.90	2'310.00/2'136.90
TAR incl./ TVA excl.	28.11/26.00	28.11/26.00
<b>Information</b>	*jusqu'à épuisement du stock **Disponible à partir de septembre 2024	Disponible à partir de mai 2024

SB330NIMS	SB330NICN	SB360N
<ul style="list-style-type: none"> <li>★ Cooling 360°</li> <li>★ CustomFlex</li> <li>★ TwinTech</li> <li>★ GreenZone+</li> <li>★ Dual Touch Control à la porte</li> <li>★ NoFrost Technologie</li> </ul>	<ul style="list-style-type: none"> <li>★ Cooling 360°</li> <li>★ CustomFlex</li> <li>★ TwinTech</li> <li>★ GreenZone+</li> <li>★ Dual Touch Control à la porte</li> <li>★ NoFrost Technologie</li> </ul>	<ul style="list-style-type: none"> <li>★ MultiFlow</li> <li>★ CustomFlex</li> <li>★ TwinTech</li> <li>★ GreenZone+</li> <li>★ Dual Touch Control à la porte</li> <li>★ NoFrost Technologie</li> </ul>



Combiné réfrigérateur/congélateur	Combiné réfrigérateur/congélateur	Combiné réfrigérateur/congélateur
MS	CN	WE
1870 x 595 x 664	1870 x 595 x 664	2020 x 595 x 664
R/W	R/W	R/W
·/-/-	·/-/-	·/-/-
230	230	230
160	160	203
C	C	D
34/B	34/B	35/D
330	330	363
227	227	260
103	103	103
·/-	·/-	·/-
·/-/-	·/-/-	·/-/-
·/·/-/-	·/·/-/-	·/·/-/-
·/·/·	·/·/·	·/·/·
·/-/-	·/-/-	·/-/-
·	·	·
-/1/1	-/1/1	-/1/1
2	2	3
1	1	1
-/1/-	-/1/-	2/1/1
5	5	-
-/-	-/-	-/-
·/-/-	·/-/-	·/-/-
·	·	·
3	3	3
-	-	-
·/·/·	·/·/·	·/·/·
·/·/·	·/·/·	·/·/·
·	·	·
BORFSF-RX	BORFSF-RX	BORFSF-RX
2'270.00/2'099.90	2'270.00/2'099.90	2'020.00/1'868.65
28.11/26.00	28.11/26.00	28.11/26.00
Disponible à partir d'avril 2024	Disponible à partir de mai 2024	Disponible à partir d'avril 2024





SB330N



New FS



SB310



FS



ST281F



FS



ST246F



FS

**Highlights**

- ★ MultiFlow
- ★ CustomFlex
- ★ TwinTech
- ★ GreenZone+
- ★ Dual Touch Control à la porte
- ★ NoFrost Technologie



- ★ ColdSense
- ★ LowFrost
- ★ Contrôle tactile électronique
- ★ Éclairage LED
- ★ Étagères en verre de sécurité



- ★ LowFrost
- ★ Contrôle tactile électronique
- ★ tiroir à légumes
- ★ Éclairage LED
- ★ Étagères en verre de sécurité



- ★ LowFrost
- ★ Contrôle tactile électronique
- ★ tiroir à légumes
- ★ Éclairage LED
- ★ Étagères en verre de sécurité



**Montage**

Construction  
Couleur: blanc (WE), métal noir (MS), métal (CN)  
Dimensions H x L x P, mm  
Charnière gauche (L), droite (R), changeable (W)  
Variante de la poignée (intégrée dans la porte / sur la porte / QuickDoorOpening)  
Valeur de raccordement V/A

Combiné réfrigérateur/congélateur	WE	R/W
1870 x 595 x 664		

Combiné réfrigérateur/congélateur	WE	R/W
1750 x 595 x 647		

**Puissance**

Consommation d'énergie kWh/an  
Classe d'efficacité énergétique A - G  
Niveau sonore et classe sonore dB(A) / A-F  
Capacité utile totale  
Capacité utile du compartiment de réfrigération  
Capacité utile du compartiment de congélation L

160		
C		
34/B		
328		
225		
103		

233		
E		
40/C		
304		
195		
110		

**Commande / écran**

Type de contrôle (touche électronique / touches / sélecteur rotatif)  
Réglage de la température séparé (compartiment réfrigérateur et congélateur / zone MultiChill °C / NaturaFresh)  
Réfrigération rapide / congélation rapide

·/-		
·/-/-		
·/-/-/-		

-/·		
-/·/-		
·/-/-/-		

**Équipement réfrigération**

Éclairage LED (en haut/sur le côté/intégré dans la commande)  
Refroidissement en circuit (Cooling360° / MultiFlow / DynamicAir)  
Filtre à charbon actif CleanAir Control  
Nombre de tiroirs à légumes / GreenZone+ / ExtraChill  
Nombre d'étagères en verre  
Clayette réglable / Flexishelf  
Nombre de compartiments de porte/compartiment de bouteilles/compartiment à beurre  
Petit compartiment de porte

·/·/-		
-/·/-		
·		
-/1/1		
2		
1		
1/1/1		
-		

-/·/-		
-/·/-		
-		
2/-/-		
3		
-		
1/1/1		
-		

**Équipement congélation**

Éclairage LED (en haut/sur le côté)  
Technologie de congélation (NoFrost / LowFrost / statique)  
Compartiment congélateur 4 étoiles  
Nombre de tiroirs congélateur  
Nombre d'étagères en verre congélateur  
Nombre de compartiments de porte

-/-		
·/-/-		
·		
3		
-		
-		

-/-		
-/·/-		
·		
3		
2		
-		

**Sécurité**

Alarme de température (optique / sonore / app)  
Alarme d'ouverture de porte (optique / sonore / app)

·/·/-		
·/·/-		

-/-/-		
-/-/-		

**Accessoires**

Grille porte-bouteilles incluse  
Grille porte-bouteilles (en option)  
Prix TVA incl./excl.  
TAR incl./ TVA excl.

·		
BORFSF-RX		
1'740.00/1'609.60		
28.11/26.00		

·		
-		
1'145.00/1'059.20		
28.11/26.00		

Combiné réfrigérateur/congélateur	WE	R/W
1610 x 550 x 547		

Combiné réfrigérateur/congélateur	WE	R/W
1434 x 550 x 547		

178		
E		
40/C		
244		
203		
41		

177		
E		
39/C		
206		
165		
41		

·/·		
·/·/-		
·/-/-/-		

·/·		
·/·/-		
·/-/-/-		

-/·/-		
-/·/-		
-		
1/-/-		
4		
-		

-/·/-		
-/·/-		
-		
1/-/-		
3		
-		

3/1/1		
-		
-/-		
-/·/-		

3/1/1		
-		
-/-		
-/·/-		

·		
-		
1		
-		

·		
-		
1		
-		

-/-/-		
-/-/-		

-/-/-		
-/-/-		

-		
-		
1'200.00/1'110.10		
28.11/26.00		

·		
-		
1'050.00/971.30		
28.11/26.00		

**Information**

Disponible à partir d'avril 2024



SC3901CN



SC390CN



SC390



SC310



**Highlights**

- ★ Cooling 360°
- ★ CustomFlex®
- ★ Tiroir ExtraChill
- ★ Contrôle électronique tactile
- ★ Quick Door Opening-poignée

- ★ Cooling 360°
- ★ CustomFlex®
- ★ Tiroir ExtraChill
- ★ Quick Door Opening-poignée

- ★ MultiFlow
- ★ Tiroir ExtraChill
- ★ Quick Door Opening-poignée

- ★ DynamicAir
- ★ Contrôle électronique
- ★ Quick Door Opening-poignée
- ★ Régulation de l'humidité FlexiFresh
- ★ Éclairage LED



**Montage**

Construction	Réfrigérateur sans compartiment de congélation	Réfrigérateur sans compartiment de congélation
Couleur: blanc (WE), métal noir (MS), métal (CN)	CN	CN
Dimensions H x L x P, mm	1860 x 595 x 650	1860 x 595 x 650
Charnière gauche (L), droite (R), changeable (W)	R/W	R/W
Variante de la poignée (intégrée dans la porte / sur la porte / QuickDoorOpening)	- / - / -	- / - / -
Valeur de raccordement V/A	230	230
<b>Puissance</b>		
Consommation d'énergie kWh/an	121	97
Classe d'efficacité énergétique A - G	E	D
Niveau sonore et classe sonore dB(A) / A-F	40/C	36/C
Capacité utile totale	390	390
Capacité utile du compartiment de réfrigération	390	390
Capacité utile du compartiment de congélation L	-	-
<b>Commande / écran</b>		
Type de contrôle (touche électronique / touches / sélecteur rotatif)	- / -	- / -
Réglage de la température séparé (compartiment réfrigérateur et congélateur / zone MultiChill °C / NaturaFresh)	- / - / -	- / - / -
Réfrigération rapide / congélation rapide	- / - / - / -	- / - / - / -
<b>Équipement réfrigération</b>		
Éclairage LED (en haut / sur le côté / intégré dans la commande)	- / - / -	- / - / -
Refroidissement en circuit (Cooling360° / MultiFlow / DynamicAir)	- / - / -	- / - / -
Filtre à charbon actif CleanAir Control	-	-
Nombre de tiroirs à légumes / GreenZone+ / ExtraChill	2 / - / 1	2 / - / 1
Nombre d'étagères en verre	5	4
Clayette réglable / Flexishelf	-	-
Nombre de compartiments de porte / compartiment de bouteilles / compartiment à beurre	- / 2 / -	- / 2 / -
Petit compartiment de porte	6	6
<b>Équipement congélation</b>		
Éclairage LED (en haut / sur le côté)	- / -	- / -
Technologie de congélation (NoFrost / LowFrost / statique)	- / - / -	- / - / -
Compartiment congélateur 4 étoiles	-	-
Nombre de tiroirs congélateur	-	-
Nombre d'étagères en verre congélateur	-	-
Nombre de compartiments de porte	-	-
<b>Sécurité</b>		
Alarme de température (optique / sonore / app)	- / - / -	- / - / -
Alarme d'ouverture de porte (optique / sonore / app)	- / - / -	- / - / -
<b>Accessoires</b>		
Grille porte-bouteilles incluse	-	-
Grille porte-bouteilles (en option)	BORFSF-RX	BORFSF-RX
Prix TVA incl./excl.	1'990.00/1'840.90	2'180.00/2'016.65
TAR incl./ TVA excl.	28.11/26.00	28.11/26.00
<b>Information</b>		Disponible à partir d'avril 2024

Construction	Réfrigérateur sans compartiment de congélation	Réfrigérateur sans compartiment de congélation
Couleur: blanc (WE), métal noir (MS), métal (CN)	CN	CN
Dimensions H x L x P, mm	1860 x 595 x 650	1860 x 595 x 650
Charnière gauche (L), droite (R), changeable (W)	R/W	R/W
Variante de la poignée (intégrée dans la porte / sur la porte / QuickDoorOpening)	- / - / -	- / - / -
Valeur de raccordement V/A	230	230
<b>Puissance</b>		
Consommation d'énergie kWh/an	121	97
Classe d'efficacité énergétique A - G	E	D
Niveau sonore et classe sonore dB(A) / A-F	40/C	36/C
Capacité utile totale	390	390
Capacité utile du compartiment de réfrigération	390	390
Capacité utile du compartiment de congélation L	-	-
<b>Commande / écran</b>		
Type de contrôle (touche électronique / touches / sélecteur rotatif)	- / -	- / -
Réglage de la température séparé (compartiment réfrigérateur et congélateur / zone MultiChill °C / NaturaFresh)	- / - / -	- / - / -
Réfrigération rapide / congélation rapide	- / - / - / -	- / - / - / -
<b>Équipement réfrigération</b>		
Éclairage LED (en haut / sur le côté / intégré dans la commande)	- / - / -	- / - / -
Refroidissement en circuit (Cooling360° / MultiFlow / DynamicAir)	- / - / -	- / - / -
Filtre à charbon actif CleanAir Control	-	-
Nombre de tiroirs à légumes / GreenZone+ / ExtraChill	2 / - / 1	2 / - / 1
Nombre d'étagères en verre	5	4
Clayette réglable / Flexishelf	-	-
Nombre de compartiments de porte / compartiment de bouteilles / compartiment à beurre	- / 2 / -	- / 2 / -
Petit compartiment de porte	6	6
<b>Équipement congélation</b>		
Éclairage LED (en haut / sur le côté)	- / -	- / -
Technologie de congélation (NoFrost / LowFrost / statique)	- / - / -	- / - / -
Compartiment congélateur 4 étoiles	-	-
Nombre de tiroirs congélateur	-	-
Nombre d'étagères en verre congélateur	-	-
Nombre de compartiments de porte	-	-
<b>Sécurité</b>		
Alarme de température (optique / sonore / app)	- / - / -	- / - / -
Alarme d'ouverture de porte (optique / sonore / app)	- / - / -	- / - / -
<b>Accessoires</b>		
Grille porte-bouteilles incluse	-	-
Grille porte-bouteilles (en option)	BORFSF-RX	BORFSF-RX
Prix TVA incl./excl.	1'990.00/1'840.90	2'180.00/2'016.65
TAR incl./ TVA excl.	28.11/26.00	28.11/26.00
<b>Information</b>		Disponible à partir d'avril 2024

Construction	Réfrigérateur sans compartiment de congélation	Réfrigérateur sans compartiment de congélation
Couleur: blanc (WE), métal noir (MS), métal (CN)	WE	WE
Dimensions H x L x P, mm	1860 x 595 x 650	1550 x 595 x 667
Charnière gauche (L), droite (R), changeable (W)	R/W	R/W
Variante de la poignée (intégrée dans la porte / sur la porte / QuickDoorOpening)	- / - / -	- / - / -
Valeur de raccordement V/A	230	230
<b>Puissance</b>		
Consommation d'énergie kWh/an	97	112
Classe d'efficacité énergétique A - G	D	E
Niveau sonore et classe sonore dB(A) / A-F	36/C	38/C
Capacité utile totale	390	309
Capacité utile du compartiment de réfrigération	390	309
Capacité utile du compartiment de congélation L	-	-
<b>Commande / écran</b>		
Type de contrôle (touche électronique / touches / sélecteur rotatif)	- / -	- / -
Réglage de la température séparé (compartiment réfrigérateur et congélateur / zone MultiChill °C / NaturaFresh)	- / - / -	- / - / -
Réfrigération rapide / congélation rapide	- / - / - / -	- / - / - / -
<b>Équipement réfrigération</b>		
Éclairage LED (en haut / sur le côté / intégré dans la commande)	- / - / -	- / - / -
Refroidissement en circuit (Cooling360° / MultiFlow / DynamicAir)	- / - / -	- / - / -
Filtre à charbon actif CleanAir Control	-	-
Nombre de tiroirs à légumes / GreenZone+ / ExtraChill	1 / - / 1	1 / - / -
Nombre d'étagères en verre	5	6
Clayette réglable / Flexishelf	-	-
Nombre de compartiments de porte / compartiment de bouteilles / compartiment à beurre	4 / 1 / -	2 / 1 / 1
Petit compartiment de porte	-	-
<b>Équipement congélation</b>		
Éclairage LED (en haut / sur le côté)	- / -	- / -
Technologie de congélation (NoFrost / LowFrost / statique)	- / - / -	- / - / -
Compartiment congélateur 4 étoiles	-	-
Nombre de tiroirs congélateur	-	-
Nombre d'étagères en verre congélateur	-	-
Nombre de compartiments de porte	-	-
<b>Sécurité</b>		
Alarme de température (optique / sonore / app)	- / - / -	- / - / -
Alarme d'ouverture de porte (optique / sonore / app)	- / - / -	- / - / -
<b>Accessoires</b>		
Grille porte-bouteilles incluse	-	-
Grille porte-bouteilles (en option)	BORFSF-RX	BORFSF-RX
Prix TVA incl./excl.	1'830.00/1'692.90	1'500.00/1'387.60
TAR incl./ TVA excl.	28.11/26.00	28.11/26.00
<b>Information</b>	Disponible à partir d'avril 2024	

Construction	Réfrigérateur sans compartiment de congélation	Réfrigérateur sans compartiment de congélation
Couleur: blanc (WE), métal noir (MS), métal (CN)	WE	WE
Dimensions H x L x P, mm	1860 x 595 x 650	1550 x 595 x 667
Charnière gauche (L), droite (R), changeable (W)	R/W	R/W
Variante de la poignée (intégrée dans la porte / sur la porte / QuickDoorOpening)	- / - / -	- / - / -
Valeur de raccordement V/A	230	230
<b>Puissance</b>		
Consommation d'énergie kWh/an	97	112
Classe d'efficacité énergétique A - G	D	E
Niveau sonore et classe sonore dB(A) / A-F	36/C	38/C
Capacité utile totale	390	309
Capacité utile du compartiment de réfrigération	390	309
Capacité utile du compartiment de congélation L	-	-
<b>Commande / écran</b>		
Type de contrôle (touche électronique / touches / sélecteur rotatif)	- / -	- / -
Réglage de la température séparé (compartiment réfrigérateur et congélateur / zone MultiChill °C / NaturaFresh)	- / - / -	- / - / -
Réfrigération rapide / congélation rapide	- / - / - / -	- / - / - / -
<b>Équipement réfrigération</b>		
Éclairage LED (en haut / sur le côté / intégré dans la commande)	- / - / -	- / - / -
Refroidissement en circuit (Cooling360° / MultiFlow / DynamicAir)	- / - / -	- / - / -
Filtre à charbon actif CleanAir Control	-	-
Nombre de tiroirs à légumes / GreenZone+ / ExtraChill	1 / - / 1	1 / - / -
Nombre d'étagères en verre	5	6
Clayette réglable / Flexishelf	-	-
Nombre de compartiments de porte / compartiment de bouteilles / compartiment à beurre	4 / 1 / -	2 / 1 / 1
Petit compartiment de porte	-	-
<b>Équipement congélation</b>		
Éclairage LED (en haut / sur le côté)	- / -	- / -
Technologie de congélation (NoFrost / LowFrost / statique)	- / - / -	- / - / -
Compartiment congélateur 4 étoiles	-	-
Nombre de tiroirs congélateur	-	-
Nombre d'étagères en verre congélateur	-	-
Nombre de compartiments de porte	-	-
<b>Sécurité</b>		
Alarme de température (optique / sonore / app)	- / - / -	- / - / -
Alarme d'ouverture de porte (optique / sonore / app)	- / - / -	- / - / -
<b>Accessoires</b>		
Grille porte-bouteilles incluse	-	-
Grille porte-bouteilles (en option)	BORFSF-RX	BORFSF-RX
Prix TVA incl./excl.	1'830.00/1'692.90	1'500.00/1'387.60
TAR incl./ TVA excl.	28.11/26.00	28.11/26.00
<b>Information</b>	Disponible à partir d'avril 2024	





TK140



FS



TC145



FS

**Highlights**

- ★ Compartiment congélateur intégré
- ★ Tiroir à légumes
- ★ Tablettes en verre de sécurité

- ★ Tiroir à légumes
- ★ Tablettes en verre de sécurité
- ★ Éclairage LED



**Montage**

Construction	Réfrigérateur avec compartiment de congélation intégré	Réfrigérateur sans compartiment de congélation
Couleur: blanc (WE), métal noir (MS), métal (CN)	WE	WE
Dimensions H x L x P, mm	845 x 604 x 576	845 x 604 x 576
Charnière gauche (L), droite (R), changeable (W)	R/W	R/W
Variante de la poignée (intégrée dans la porte / sur la porte / QuickDoorOpening)	- / - / -	- / - / -
Valeur de raccordement V/A	230	230
<b>Puissance</b>		
Consommation d'énergie kWh/an	112	74
Classe d'efficacité énergétique A - G	D	D
Niveau sonore et classe sonore dB(A)/A-F	38/C	38/C
Capacité utile totale	130	146
Capacité utile du compartiment de réfrigération	115	146
Capacité utile du compartiment de congélation L	15	-
<b>Commande / écran</b>		
Type de contrôle (touche électronique / touches / sélecteur rotatif)	- / -	- / -
Réglage de la température séparé (compartiment réfrigérateur et congélateur / zone MultiChill °C / NaturaFresh)	- / - / -	- / - / -
Réfrigération rapide / congélation rapide	· / - / - / -	· / - / - / -
<b>Équipement réfrigération</b>		
Éclairage LED (en haut / sur le côté / intégré dans la commande)	- / - / -	- / - / -
Refroidissement en circuit (Cooling360° / MultiFlow / DynamicAir)	- / - / -	- / - / -
Filtre à charbon actif CleanAir Control	-	-
Nombre de tiroirs à légumes / GreenZone+ / ExtraChill	1 / - / -	1 / - / -
Nombre d'étagères en verre	2	3
Clayette réglable / Flexishelf	-	-
Nombre de compartiments de porte / compartiment de bouteilles / compartiment à beurre	1 / 1 / 1	1 / 1 / 1
Petit compartiment de porte	-	-
<b>Équipement congélation</b>		
Éclairage LED (en haut / sur le côté)	- / -	- / -
Technologie de congélation (NoFrost / LowFrost / statique)	- / - / -	- / - / -
Compartiment congélateur 4 étoiles	·	-
Nombre de tiroirs congélateur	-	-
Nombre d'étagères en verre congélateur	-	-
Nombre de compartiments de porte	-	-
<b>Sécurité</b>		
Alarme de température (optique / sonore / app)	- / - / -	- / - / -
Alarme d'ouverture de porte (optique / sonore / app)	- / - / -	- / - / -
<b>Accessoires</b>		
Grille porte-bouteilles incluse	-	-
Grille porte-bouteilles (en option)	-	-
Prix TVA incl./excl.	880.00/814.05	810.00/749.30
TAR incl./ TVA excl.	28.11/26.00	28.11/26.00
<b>Information</b>		



SG280NICN



FS



SG280NCN



New FS

- ★ NoFrost Technologie
- ★ Quick Door Opening-poignée
- ★ Contrôle tactile électronique
- ★ FastFreeze
- ★ Éclairage LED

- ★ NoFrost Technologie
- ★ Quick Door Opening-poignée
- ★ FastFreeze
- ★ Éclairage LED



	Congélateur	Congélateur
	CN	CN
	1860 x 595 x 650	1860 x 595 x 650
	L/W	R/W
	- / - / -	- / - / -
	230	230
	248	198
	E	D
	41/C	38/C
	280	278
	-	-
	280	278
	- / -	- / -
	- / - / -	- / - / -
	- / - / - / -	- / - / - / -
	- / - / -	- / - / -
	- / - / -	- / - / -
	-	-
	-	-
	-	-
	- / - / -	- / - / -
	-	-
	- / -	- / -
	- / - / -	- / - / -
	·	·
	5	5
	-	2
	-	2
	· / - / -	· / - / -
	· / - / -	· / - / -
	-	-
	-	-
	2'110.00/1'951.90	2'220.00/2'053.65
	28.11/26.00	28.11/26.00



Highlights	<ul style="list-style-type: none"> <li>★ NoFrost Technologie</li> <li>★ MultiFlow</li> <li>★ MaxiBox</li> <li>★ FastFreeze</li> <li>★ Éclairage LED</li> </ul>	<ul style="list-style-type: none"> <li>★ NoFrost Technologie</li> <li>★ MultiFlow</li> <li>★ MaxiBox</li> <li>★ FastFreeze</li> <li>★ Éclairage LED</li> </ul>
------------	--	--



Montage	Congélateur	Congélateur
Construction	WE	WE
Couleur: blanc (WE), métal noir (MS), métal (CN)		
Dimensions H x L x P, mm	1910 x 700 x 755	1860 x 595 x 650
Charnière gauche (L), droite (R), changeable (W)	R/W	R/W
Variante de la poignée (intégrée dans la porte / sur la porte / QuickDoorOpening)	- / - / -	- / - / -
Valeur de raccordement V/A	230	230
<b>Puissance</b>		
Consommation d'énergie kWh/an	233	198
Classe d'efficacité énergétique A - G	D	D
Niveau sonore et classe sonore dB(A) / A-F	38 / C	38 / C
Capacité utile totale	406	278
Capacité utile du compartiment de réfrigération	-	-
Capacité utile du compartiment de congélation L	406	278
<b>Commande / écran</b>		
Type de contrôle (touche électronique / touches / sélecteur rotatif)	- / -	- / -
Réglage de la température séparé (compartiment réfrigérateur et congélateur / zone MultiChill °C / NaturaFresh)	- / - / -	- / - / -
Réfrigération rapide / congélation rapide	- / - / - / -	- / - / - / -
<b>Équipement réfrigération</b>		
Éclairage LED (en haut / sur le côté / intégré dans la commande)	- / - / -	- / - / -
Refroidissement en circuit (Cooling360° / MultiFlow / DynamicAir)	- / - / -	- / - / -
Filtre à charbon actif CleanAir Control	-	-
Nombre de tiroirs à légumes / GreenZone+ / ExtraChill	-	-
Nombre d'étagères en verre	-	-
Clayette réglable / Flexishelf	-	-
Nombre de compartiments de porte / compartiment de bouteilles / compartiment à beurre	- / - / -	- / - / -
Petit compartiment de porte	-	-
<b>Équipement congélation</b>		
Éclairage LED (en haut / sur le côté)	- / -	- / -
Technologie de congélation (NoFrost / LowFrost / statique)	- / - / -	- / - / -
Compartiment congélateur 4 étoiles	.	.
Nombre de tiroirs congélateur	6	5
Nombre d'étagères en verre congélateur	2	2
Nombre de compartiments de porte	-	2
<b>Sécurité</b>		
Alarme de température (optique / sonore / app)	- / - / -	- / - / -
Alarme d'ouverture de porte (optique / sonore / app)	- / - / -	- / - / -
<b>Accessoires</b>		
Grille porte-bouteilles incluse	-	-
Grille porte-bouteilles (en option)	-	-
Prix TVA incl./excl.	2'090.00 / 1'933.40	1'890.00 / 1'748.40
TAR incl. / TVA excl.	28.11 / 26.00	28.11 / 26.00
<b>Information</b>		Disponible à partir d'avril 2024

Highlights	<ul style="list-style-type: none"> <li>★ NoFrost Technologie</li> <li>★ Contrôle tactile électronique</li> <li>★ MaxiBox su rotelle</li> <li>★ FastFreeze</li> <li>★ Éclairage LED</li> </ul>	<ul style="list-style-type: none"> <li>★ NoFrost Technologie</li> <li>★ Contrôle tactile électronique</li> <li>★ Quick Door Opening-poignée</li> <li>★ FastFreeze</li> <li>★ Éclairage LED</li> </ul>	<ul style="list-style-type: none"> <li>★ NoFrost Technologie</li> <li>★ Contrôle électronique</li> <li>★ FastFreeze</li> </ul>
------------	---	---	--



Montage	Congélateur	Congélateur	Congélateur
Construction	WE	WE	WE
Couleur: blanc (WE), métal noir (MS), métal (CN)			
Dimensions H x L x P, mm	1860 x 595 x 635	1550 x 595 x 668	845 x 604 x 576
Charnière gauche (L), droite (R), changeable (W)	R/W	R/W	R/W
Variante de la poignée (intégrée dans la porte / sur la porte / QuickDoorOpening)	- / - / -	- / - / -	- / - / -
Valeur de raccordement V/A	230	230	230
<b>Puissance</b>			
Consommation d'énergie kWh/an	239	230	182
Classe d'efficacité énergétique A - G	E	E	E
Niveau sonore et classe sonore dB(A) / A-F	41 / C	39 / C	40 / C
Capacité utile totale	253	226	88
Capacité utile du compartiment de réfrigération	-	-	-
Capacité utile du compartiment de congélation L	253	226	88
<b>Commande / écran</b>			
Type de contrôle (touche électronique / touches / sélecteur rotatif)	- / - / -	- / -	- / -
Réglage de la température séparé (compartiment réfrigérateur et congélateur / zone MultiChill °C / NaturaFresh)	- / - / - / -	- / - / -	- / - / -
Réfrigération rapide / congélation rapide	- / -	- / - / - / -	- / - / - / -
<b>Équipement réfrigération</b>			
Éclairage LED (en haut / sur le côté / intégré dans la commande)	- / - / -	- / - / -	- / - / -
Refroidissement en circuit (Cooling360° / MultiFlow / DynamicAir)	- / - / -	- / - / -	- / - / -
Filtre à charbon actif CleanAir Control	-	-	-
Nombre de tiroirs à légumes / GreenZone+ / ExtraChill	-	-	-
Nombre d'étagères en verre	-	-	-
Clayette réglable / Flexishelf	-	-	-
Nombre de compartiments de porte / compartiment de bouteilles / compartiment à beurre	- / - / -	- / - / -	- / - / -
Petit compartiment de porte	-	-	-
<b>Équipement congélation</b>			
Éclairage LED (en haut / sur le côté)	- / -	- / -	-
Technologie de congélation (NoFrost / LowFrost / statique)	- / - / -	- / - / -	- / - / -
Compartiment congélateur 4 étoiles	.	.	.
Nombre de tiroirs congélateur	5	4	3
Nombre d'étagères en verre congélateur	2	2	-
Nombre de compartiments de porte	-	-	-
<b>Sécurité</b>			
Alarme de température (optique / sonore / app)	- / - / -	- / - / -	- / - / -
Alarme d'ouverture de porte (optique / sonore / app)	- / - / -	- / - / -	- / - / -
<b>Accessoires</b>			
Grille porte-bouteilles incluse	-	-	-
Grille porte-bouteilles (en option)	-	-	-
Prix TVA incl./excl.	1'770.00 / 1'637.35	1'500.00 / 1'387.60	880.00 / 814.05
TAR incl. / TVA excl.	28.11 / 26.00	28.11 / 26.00	28.11 / 26.00
<b>Information</b>	jusqu'à épuisement du stock		



# Congélateurs coffres pratiques



## LowFrost

Dégivrage manuel moins fréquent et plus simple nettoyage.



## LED


L'éclairage LED intégré fournit un éclairage idéal qui vous permet de rester concentré sur votre travail. Vous ne perdez jamais le fil.

## Couvercle

Le pincement des doigts n'existe pas avec notre pas de problème. Le couvercle s'ouvre facilement et reste automatiquement en position.

## Rouleaux

Les roulettes mobiles permettent de manœuvrer facilement les congélateurs. Profitez de la liberté de placer votre congélateur dans la pièce de la même manière.



GT200



GT316



GT380

### Highlights

- ★ LowFrost
- ★ Contrôle électronique
- ★ Éclairage LED
- ★ Des roues pour faciliter les déplacements



- ★ LowFrost
- ★ Contrôle électronique
- ★ Éclairage LED
- ★ Des roues pour faciliter les déplacements

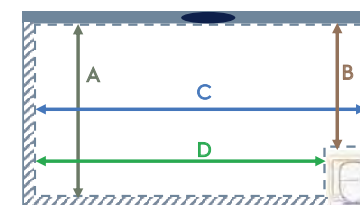


- ★ LowFrost
- ★ Contrôle électronique
- ★ Éclairage LED
- ★ Des roues pour faciliter les déplacements

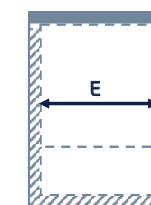


### Montage

	Congélateur coffre	Congélateur coffre	Congélateur coffre
	WE	WE	WE
Dimensions H x L x P, mm	845 x 1026 x 616	845 x 1120 x 700	845 x 1300 x 700
Variante de la poignée: haute	.	.	.
Valeur de raccordement V	230	230	230
<b>Puissance</b>			
Consommation d'énergie kWh/an	160	188	255
Classe d'efficacité énergétique	D	D	E
Niveau sonore et classe sonore dB(A) / A-F	39/C	39/C	45/D
Volume utile total	198	308	371
<b>Commande / écran</b>			
Affichage de la température: barres LED	.	.	.
Type de contrôle: touches	.	.	.
Congélation rapide	.	.	.
<b>Équipement</b>			
Technologie de congélation LowFrost	.	.	.
Compartiment congélateur 4 étoiles	.	.	.
Éclairage: LED dans le couvercle	.	.	.
Dispositif de dégivrage à l'avant	.	.	.
Nombre de paniers	1	3	3
Nombre de roues/pieds	2/2	4/-	4/-
<b>Sécurité</b>			
Alarme de température (optique/ sonore/ app)	-/-/-	-/-/-	-/-/-
Alarme d'ouverture de porte (optique/ sonore/ app)	-/-/-	-/-/-	-/-/-
<b>Accessoires en option</b>			
Panier DKGTK-RX	.	.	.
Prix TVA incl./excl.	1'165.00/1'077.70	1'410.00/1'304.35	1'370.00/1'267.35
TAR incl./TVA excl.	28.11/26.00	28.11/26.00	28.11/26.00



Frontale



Latérale

Dimension intérieure mm	GT200	GT316	GT380
A	667	630	655
B	474	395	420
C	781	981	1161
D	574	726	906
E	400	530	530
Nombre max. de paniers	8	11	14



Accessoires d'encastrement pour réfrigérateurs encastrable

Accessoires d'encastremen	Verwendung	Prix TVA incl./excl.
LGDBWE/BR	Grille d'aération pour socle ou panneau, 1 pièce pour tous les réfrigérateurs et congélateurs en norme EUROm, jusqu'à épuisement du stock	48.00/44.40
LKKS55WE/SW/BR	Grille d'aération blanc/noir/brun (p. paire), hauteur totale 127 mm (1/6), à EK284SA, EK282SA, EK278BN, EK276BN, EK274BN, EK242S, EK244S	129.00/119.35
KSTF55WE	Façades de portes blanches avec 2 poignées fermées IK309BN, IK307BN, IK305BN (14/6)	425.00/393.15
KBEO	Fixation du réfrigérateur sur le dessus pour les cuisines métalliques à EK134S, EK136S, EK158S jusqu'à épuisement du stock	142.00/131.35

Accessoires d'encastrement adaptés aux réfrigérateurs autonomes

Accessoires d'encastrement	Utilisation	Prix TVA incl./excl.
M4RK205	Kit de raccordement pour la construction côte à côte SG280NICN + SC390ICN	100.00/92.50

Porte-bouteilles adaptés aux réfrigérateurs encastrés/autonomes

Accessoires	Utilisation	Prix TVA incl./excl.
WINERACK	Porte-bouteilles pour 4 bouteilles (Alulook), adapté aux modèles suivants: IK2805SZ, IK3035CZ, IK2671BN, IK2705BZ, IK1910SZ, IK2581BN, IK2480BN, IK2540BZ, IK2720B, IK2620B, IK2720B, IK2356B, IK2620B, IK3029SA, IK3318CA, IK2080S, IK2070S, IK2240C, IK1345S, IK1555C	45.00/41.65
FAR55-RX*	Support de stockage pour 4 bouteilles adapté à tous les réfrigérateurs encastrables SMS	50.00/46.25
BORFSF-RX*	porte-bouteilles pour 4 bouteilles (Alulook), adapté aux modèles suivants SB339NFCN, SB318NFCN, SB318NFMS, SB330NICN, SB330NIMS, SB360NICN, SC390ICN, SC390CN, SC390, SC310	49.00/45.35
M4RHBH01	Porte-bouteilles universel pour 3 bouteilles, adapté à tous les réfrigérateurs, à monter sur une étagère en verre.	31.00/28.70

Paniers en fil de fer pour congélateurs

Accessoires	Utilisation	Prix TVA incl./excl.
DKGTG-RX*	Panier en fil de fer adapté pour GT316, GT380	52.00/48.10
DKGTK-RX*	Panier en fil de fer adapté pour GT200	52.00/48.10

Note: Les accessoires portant le suffixe -RX sont disponibles dans les ventes de pièces détachées

Services

Accessoires	Utilisation	Prix TVA incl./excl.
KSUB	Changement de charnières gauche/droite, ajustement prévu d'atelier, délai env. 5 jours ouvrables	72.00/66.60



IK2671BN





# Lave-vaisselle

Caractéristiques du produit ..... 246

## EURO 60 cm

Entièrement intégré ..... 254

Entièrement intégré, Slim 45 cm ..... 257

Intégré ..... 258

## SMS 55 cm




























Entièrement intégré ..... 260

Intégré ..... 261

Accessoires d'encastrement / Services ..... 263








# Aperçu de nos Highlights


Technologie	Avantages pour vous	Comment cela fonctionne-t-il?	Norme de l'appareil
 <b>ComfortRails™</b>	Les verres ne bougent pas, ne se renversent pas.	Les rails de tiroirs avec sortie totale permettent au panier de glisser lentement et en douceur.	 
 <b>ComfortLift®</b>	Chargez et déchargez le panier inférieur à votre hauteur.	Le mécanisme soulève le panier.	
 <b>SoftGrips &amp; SoftSpikes</b>	Protection optimale des verres.	Tiges pour maintenir les verres et les verres à pied.	   45
 <b>Ecometer</b>	Indique le degré d'écologie du programme choisi.	L'Ecometer prend en compte la durée du programme et les options choisies pour indiquer dans quelle mesure le programme est écologique.	   45
 <b>QuickSelect™</b>	Choisissez vous-même la durée du programme.	Le programme, la température et la consommation d'eau seront adaptés automatiquement.	   45
 <b>FlexiSpray Bras satellite</b>	Lave dans les moindres recoins.	Répartition efficace de l'eau dans la machine grâce au design du bras de pulvérisation.	   45
 <b>SprayZone</b>	Même la vaisselle très sale ressort étincelante.	Lave en profondeur grâce à une pression hydraulique élevée.	
 <b>AirDry™</b>	Vaisselle sèche garantie.	La porte s'ouvre automatiquement à la fin du cycle de rinçage.	   45

# Optez pour le lave-vaisselle parfait

## Lave-vaisselle norme EURO

	GA60SLICCN / GA60SLVC SuperLuxe	GA60GLICCN / GA60GLVC GrandLuxe	GA60LICN / GA60LV Luxe	GA60KV Komfort
 <b>ComfortRails™</b> La corbeille supérieure glisse en douceur et s'arrête lentement	✓	✓	✓	✓
 Tiroir à couverts avec ComfortRails™	✓	✓	✓	✓
 <b>ComfortLift®</b> Le panier inférieur pivote doucement vers le haut	✓	✓	✓	✓
 <b>SoftGrips und SoftSpikes</b> Maintien sûr et soigneux des verres	✓	✓	✓	✓
 <b>Bras satellite</b> Double bras rotatif de rinçage	✓	✓	✓	✓

## Lave-vaisselle norme SMS

	GA55LICCN / GA55SLV SuperLuxe	GA55GLICCN / GA55GLV GrandLuxe	GA55LICN / GA55LV Luxe
 <b>ComfortRails™</b> La corbeille supérieure glisse en douceur et s'arrête	✓	✓	✓
 <b>SoftGrips und SoftSpikes</b> Maintien sûr et soigneux des verres	✓	✓	✓
 <b>Bras satellite</b> Double bras rotatif de rinçage	✓	✓	✓



# ComfortLift®, le premier lave-vaisselle qui pense à vous



## ComfortLift®

Ce lave-vaisselle est le premier qui permet de soulever sans effort le panier du bas pour le mettre à votre hauteur - votre vaisselle est facilement accessible. Charger et décharger en tout confort, plus facile que jamais. Le confort au niveau supérieur.

«Il est vraiment facile de le remplir et de le vider ce lave-vaisselle!»\*

Note: ★ ★ ★ ★ ★

\*Cette évaluation a été faite en septembre 2023 sur [www.electrolux.ch](http://www.electrolux.ch) pour le produit GA60GLVC.



# QuickSelect™ et EcoMeter: Lavage de la vaisselle intuitif et écologique



reddot award 2019 winner



## QuickSelect™

Avec QuickSelect™, démarrez votre lave-vaisselle de manière plus intuitive que jamais: Vous décidez de la durée de votre lave-vaisselle. Il utilise automatiquement le bon programme pour des résultats impeccables. Sélectionner la durée via une régulation à cinq niveaux, ajouter des options supplémentaires, lancer le démarrage, c'est fini.

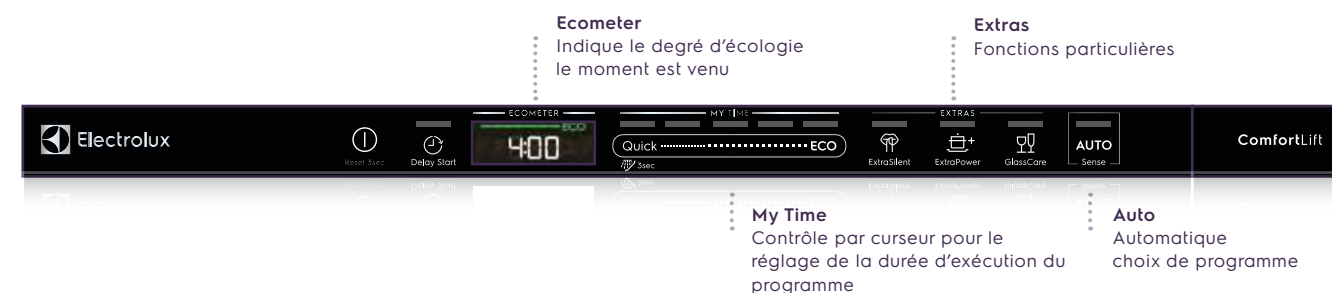


## Ecometer

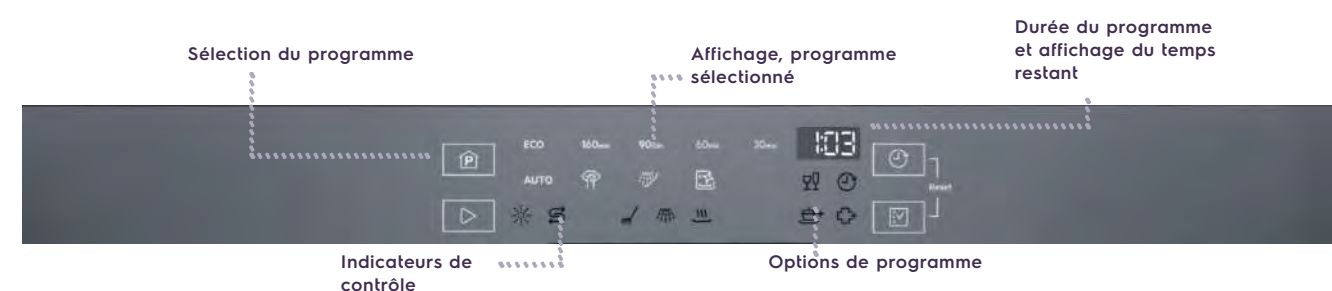
L'Ecometer tient compte de la durée du programme et des options choisies pour déterminer le degré d'écologie du cycle.



### Contrôle des modèles entièrement intégrés



### Contrôle des modèles semi-intégrés





# La meilleure protection pour la vaisselle et les couverts



## ComfortRails™

Die ComfortRails™ lassen den oberen Korb und die Besteckschublade, falls vorhanden, sanft in Ihren Geschirrspüler gleiten, ohne dass Ihre Gläser kippen. Kein Wackeln oder Klappern des Korbes, damit Ihre Gläser geschützt sind. Eine bessere Pflege für Ihr Geschirr – und auch leiser.



## Le tiroir à couverts

Ingénieusement conçu, le tiroir offre un grand espace pour les couverts de table et à salade, les couteaux longs, ainsi que les tasses à expresso.




## SoftSpikes

Maintien sûr et soigneux des verres.



## SoftGrips

Supports pratiques pour verres à pied.



## FlexiSpray Satellite

Grâce à la technologie innovante Satellite Spray de votre lave-vaisselle, chaque recoin et chaque produit placé dans la machine est nettoyé. Cette nouvelle technologie permet un lavage complet dans tous les recoins, pour que même les éléments étroitement serrés ou volumineux ressortent comme neufs. Pas de traces, pas de taches. Une vaisselle impeccable sur toute la surface. Le bras de pulvérisation contribue à la propreté de toute la charge et assure notamment un nettoyage du panier supérieur de haut en bas.



## SprayZone

Grâce à la fonction SprayZone, vos poêles et casseroles bénéficient d'un nettoyage intensif. La pression puissante de l'eau permet de rincer soigneusement la vaisselle placée dans cette zone. Même les dépôts les plus tenaces, comme les résidus brûlés des moules à gratin, caquelons à fondue ou poêlons à raclette, sont éliminés sans peine.



## AirDry™

La technologie AirDry™ garantit une vaisselle sèche. Avec cette fonction, la porte s'ouvre automatiquement sur 10 cm à la fin du cycle de lavage afin de laisser sécher la vaisselle naturellement.





# Autre technologie



## Extra silencieux

Avec le programme ExtraSilent, nettoyez au meilleur niveau mondial. Dans le cas de nos lave-vaisselle de la gamme SuperLuxe, cette fonction vous permet de réduire le bruit déjà extrêmement faible de 39 au niveau record mondial de seulement 37 dB(A)!

## ExtraHygiene

La fonction ExtraHygiene vous offre une performance de nettoyage maximale et un entretien hygiénique. Avec ce programme, la dernière phase de rinçage est chauffée à 69°C et la température est maintenue pendant au moins 10 minutes. Élimine plus de 99,9999% des bactéries et des virus\*.

\* Testé pour Micrococcus luteus et le bactériophage MS2 dans un test externe effectué par Swissatest Testmaterialien AG en 2021 (rapport de test n° 20212029).

# Electrolux App



## Electrolux App

Commandez facilement votre lave-vaisselle à distance via votre smartphone avec l'application Electrolux.

## Les principales fonctions en un coup d'œil

**Öko-Feedback:** fournit des indications visuelles sur les effets de la consommation d'eau et d'énergie, en fonction de la durée sélectionnée et des fonctions supplémentaires.

**Surveillance et commande à distance:** commander le lave-vaisselle à distance, par exemple pour reporter le démarrage ou ajouter des options.

**Notifications et alarmes:** les messages push qui indiquent que le programme est terminé, que le réservoir de produit de rinçage ou de sel est vide, ainsi que les alarmes relatives à l'entretien ou aux fuites d'eau s'affichent directement.

**Prestations Electrolux:** l'application est directement connectée à la boutique en ligne Electrolux de sorte à pouvoir commander directement les accessoires et les produits d'entretien des appareils. Les modes d'emploi peuvent également être téléchargés en toute simplicité.



## Lave-vaisselle de la norme EURO et SMS

	GA60SLVC	GA60SL3VS	GA60SL2VS	GA60SL1VS	GA60GLVC	GA60GLVS	GA60GLV	GA60LV	GA60KY	GA45SLV	GA45GLV	GA60SLIC	GA60SLIS	GA60GLIC	GA60GLIS	GA60LI	GA55SLV	GA55GLV	GA55LV	GA55SLI	GA55GLI	GA55LI	
EcoLine																							
Electrolux App																							
Bras gicleur satellite																							
Technologie AirDry™																							
Nettoyage de la machine																							
Raccordement eau froide ou chaude																							
SoftSpikes																							
SoftGrips																							
Tiroir à couverts																							
Panier à couverts																							
ComfortRails™																							
Éclairage intérieur																							
QuickSelect™ (Slider / Boutons)																							
Ecometer																							
TimeBeam®																							
SpotControl																							
Écran TFT																							
ComfortLift®																							
SprayZone																							

## Équipement des paniers à vaisselle

	GA60SLVC	GA60SL3VS	GA60SL2VS	GA60SL1VS	GA60GLVC	GA60GLVS	GA60GLV	GA60LV	GA60KY	GA45SLV	GA45GLV	GA60SLIC	GA60SLIS	GA60GLIC	GA60GLIS	GA60LI	GA55SLV	GA55GLV	GA55LV	GA55SLI	GA55GLI	GA55LI	
<b>Panier inférieur</b>																							
Panier inférieur ComfortLift®																							
Panier inférieur avec rangée de pointes escamotable																							
Zone de nettoyage intensive (SprayZone)																							
Support pour verres à pied supplémentaire																							
Panier inférieur avec rangées de pointes rabattables																							
<b>Panier supérieur</b>																							
Glissière télescopique ComfortRails™																							
Porte-verres à pied SoftGrip																							
Porte-verres SoftSpikes																							
Panier supérieur à hauteur réglable																							
Supports pour tasses rabattables																							
Rangées de pointes rabattables																							
<b>Panier à couverts</b>																							
Glissière télescopique ComfortRails™																							
Logement pour grand couteau																							

## Programme et options

	GA60SLVC	GA60SL3VS	GA60SL2VS	GA60SL1VS	GA60GLVC	GA60GLVS	GA60GLV	GA60LV	GA60KY	GA45SLV	GA45GLV	GA60SLIC	GA60SLIS	GA60GLIC	GA60GLIS	GA60LI	GA55SLV	GA55GLV	GA55LV	GA55SLI	GA55GLI	GA55LI	
<b>Programmes</b>																							
Programme de QuickSelect™ (160 - 30 min.)																							
Programme automatique																							
Programme Eco																							
ExtraSilent																							
Prélavage																							
Nettoyage machine																							
<b>Options de programme</b>																							
ExtraHygiene (via l'appareil / via l'application)																							
SprayZone (via l'appareil / via l'application)																							
ExtraSilent (via l'appareil / via l'application)																							
GlassCare (via l'appareil / via l'application)																							
XtraPower (via l'appareil / via l'application)																							



GA60SLVC



GA60SL3VS



GA60SL2VS | GA60SL1VS



GA60GLVC



GA60GLVS



Highlights	<ul style="list-style-type: none"> <li>★ ComfortLift®</li> <li>★ ComfortRails™</li> <li>★ Technologie AirDry™</li> <li>★ QuickSelect™</li> <li>★ Bras gicleur satellite</li> <li>★ SoftGrips/SoftSpikes</li> </ul>	<ul style="list-style-type: none"> <li>★ SprayZone</li> <li>★ ComfortRails™</li> <li>★ Technologie AirDry™</li> <li>★ QuickSelect™</li> <li>★ Bras gicleur satellite</li> <li>★ SoftGrips/SoftSpikes</li> </ul>
------------	--	---



Highlights	<ul style="list-style-type: none"> <li>★ ComfortRails™</li> <li>★ Technologie AirDry™</li> <li>★ QuickSelect™</li> <li>★ Bras gicleur satellite</li> <li>★ SoftGrips/SoftSpikes</li> </ul>	<ul style="list-style-type: none"> <li>★ ComfortRails™</li> <li>★ Technologie AirDry™</li> <li>★ QuickSelect™</li> <li>★ Bras gicleur satellite</li> <li>★ SoftGrips/SoftSpikes</li> </ul>	<ul style="list-style-type: none"> <li>★ GlassCare aussi dans le panier inférieur</li> <li>★ Technologie AirDry™</li> <li>★ QuickSelect™</li> <li>★ Bras gicleur satellite</li> <li>★ SoftGrips/SoftSpikes</li> </ul>
------------	--	--	---



Montage		
Construction/norme:	V/60	V/60
Entièrement intégré (V), intégré (I)/60, 45, 55		
Dimensions H x L x P mm	818 x 596 x 550	818 x 596 x 560
Façade de meuble SMS 5/6 (en option) H x L x P mm	-	-
Montage de porte coulissante	./-	./-
Adapté au montage en hauteur	.	.
Raccordement eau froide ou chaude	.	.
Valeur de raccordement V/A/kW	230/10/2,20	230/10/2,20
Puissance		
Classe d'efficacité énergétique A-G	C	A
Consommation d'énergie (Eco 50°C) kWh	0,75	0,54
Consommation d'eau (Eco 50°C) L	11	10,9
Niveau sonore et classe sonore dB(A)/A-F	39-37/B	43-41/B
Nombre de couverts	14	14
Commande/écran		
Écran TFT + EcoTime-Manager	.	.
Écran LCD, 3Digit + EcoTime-Manager	-	-
Écran LCD-Display, 3Digit	-	-
Touch/touches à effleurement	./-	./-
Mise en marche différée 24 H	.	.
Affichage du temps restant	.	.
Signal de fin	.	.
Indicateur de remplissage du produit de rinçage et du sel	.	.
Équipement		
Nombre de programmes/options (p. 253)	8/3+1	8/3+2
Tiroir à couverts/panier à couverts	./-	./-
Bras gicleur dans le haut/bras gicleur supérieur	./-	./-
Sécurité		
Système de protection contre les inondations AquaControl	.	.
Réglage électronique de la dureté de l'eau	.	.
Protection contre la surchauffe	.	.
Couleurs		
Couleur du panneau: chrome (CN), miroir noir (SP), noir (SW), blanc (WE), marron (BR)	SW	SW
Portes frontales en option dans les couleurs: CN, SP, SW, WE, BR (voir page 263)		
Prix TVA incl./excl. (SP, SW, WE)	3'050.00/2'821.45	2'790.00/2'580.95
Prix TVA incl./excl. (CN, BR)		
TAR incl./TVA excl.	10.81/10.00	10.81/10.00
Informations		



Montage			
Construction/norme:	V/60	V/60	V/60
Entièrement intégré (V), intégré (I)/60, 45, 55			
Dimensions H x L x P mm	818 x 596 x 560	818 x 596 x 560	818 x 596 x 560
Façade de meuble SMS 5/6 (en option) H x L x P mm	-	-	-
Montage de porte coulissante	./-	./-	./-
Adapté au montage en hauteur	.	.	.
Raccordement eau froide ou chaude	.	.	.
Valeur de raccordement V/A/kW	230/10/2,20	230/10/2,20	230/10/2,20
Puissance			
Classe d'efficacité énergétique A-G	A   B	C	A
Consommation d'énergie (Eco 50°C) kWh	0,54   0,64	0,75	0,54
Consommation d'eau (Eco 50°C) L	10,9   9,9	11	10,9
Niveau sonore et classe sonore dB(A)/A-F	43-41/B   42-40/B	42-40/B	43-41/B
Nombre de couverts	14	14	14
Commande/écran			
Écran TFT + EcoTime-Manager	.	-	-
Écran LCD, 3Digit + EcoTime-Manager	-	.	.
Écran LCD-Display, 3Digit	-	-	-
Touch/touches à effleurement	./-	./-	./-
Mise en marche différée 24 H	.	.	.
Affichage du temps restant	.	.	.
Signal de fin	.	.	.
Indicateur de remplissage du produit de rinçage et du sel	.	.	.
Équipement			
Nombre de programmes/options (p. 253)	8/3+1	8/3+1	8/3+1
Tiroir à couverts/panier à couverts	./-	./-	./-
Bras gicleur dans le haut/bras gicleur supérieur	./-	./-	./-
Sécurité			
Système de protection contre les inondations AquaControl	.	.	.
Réglage électronique de la dureté de l'eau	.	.	.
Protection contre la surchauffe	.	.	.
Couleurs			
Couleur du panneau: chrome (CN), miroir noir (SP), noir (SW), blanc (WE), marron (BR)	SW	SW	SW
Portes frontales en option dans les couleurs: CN, SP, SW, WE, BR (voir page 263)			
Prix TVA incl./excl. (SP, SW, WE)	2'690.00/2'488.45   2'590.00/2'395.95	2'655.00/2'456.05	2'475.00/2'289.55
Prix TVA incl./excl. (CN, BR)			
TAR incl./TVA excl.	10.81/10.00	10.81/10.00	10.81/10.00
Informations			







GA60GLV



GA60LV



GA60KV



GA45SLV



GA45GLV



Highlights	<ul style="list-style-type: none"> <li>★ GlassCare aussi dans le panier inférieur</li> <li>★ Technologie AirDry™</li> <li>★ QuickSelect™</li> <li>★ Bras gicleur satellite</li> <li>★ SoftGrips/SoftSpikes</li> </ul>	<ul style="list-style-type: none"> <li>★ Technologie AirDry™</li> <li>★ QuickSelect™</li> <li>★ Bras gicleur satellite</li> <li>★ SoftGrips/SoftSpikes</li> </ul>
------------	---	---



Montage		
Construction/norme:	V/60	V/60
Entièrement intégré (V), intégré(I)/60, 45, 55		
Dimensions H x L x P mm	818 x 596 x 550	818 x 596 x 550
Façade de meuble SMS 5/6 (en option) H x L x P mm	-	-
Montage de porte coulissante	·/-	·/-
Adapté au montage en hauteur	·	·
Raccordement eau froide ou chaude	·	·
Valeur de raccordement V/A/kW	230/10/2,20	230/10/2,20
Puissance		
Classe d'efficacité énergétique A-G	C	C
Consommation d'énergie (Eco 50 °C) kWh	0,74	0,74
Consommation d'eau (Eco 50 °C) L	10,5	10,5
Niveau sonore et classe sonore dB(A)/A- F	42-40/B	44-42/B
Nombre de couverts	13	13
Commande/écran		
Écran TFT + EcoTime-Manager	-	-
Écran LCD, 3Digit + EcoTime-Manager	·	·
Écran LCD-Display, 3Digit	-	-
Touch/touches à effleurement	·/-	·/-
Mise en marche différée 24 H	·	·
Affichage du temps restant	·	·
Signal de fin	·	·
Indicateur de remplissage du produit de rinçage et du sel	·	·
Équipement		
Nombre de programmes/options (p. 253)	8/3+1	8/2+2
Tiroir à couverts/panier à couverts	·/·	·/·
Bras gicleur dans le haut/ bras gicleur supérieur	·/-	·/-
Sécurité		
Système de protection contre les inondations AquaControl	·	·
Réglage électronique de la dureté de l'eau	·	·
Protection contre la surchauffe	·	·
Couleurs		
Couleur du panneau: chrome (CN), miroir noir (SP), noir (SW), blanc (WE), marron (BR)	SW	SW
Portes frontales en option dans les couleurs: CN, SP, SW, WE, BR (voir page 263)		
Prix TVA incl./excl. (SP, SW, WE)	2'030.00/1'877.90	1'815.00/1'679.00
Prix TVA incl./excl. (CN, BR)		
TAR incl./TVA excl.	10.81/10.00	10.81/10.00
Informations		



Highlights	<ul style="list-style-type: none"> <li>★ Technologie AirDry™</li> <li>★ QuickSelect™</li> <li>★ Bras gicleur satellite</li> </ul>	<ul style="list-style-type: none"> <li>★ Technologie AirDry™</li> <li>★ Panier à couverts</li> <li>★ QuickSelect™</li> <li>★ Bras gicleur satellite</li> <li>★ SoftGrips/SoftSpikes</li> </ul>	<ul style="list-style-type: none"> <li>★ Technologie AirDry™</li> <li>★ QuickSelect™</li> <li>★ Bras gicleur satellite</li> <li>★ SoftSpikes</li> <li>★ Quick 30'</li> </ul>
------------	---	--	--



Montage			
Construction/norme:	V/60	V/45	V/45
Entièrement intégré (V), intégré(I)/60, 45, 55			
Dimensions H x L x P mm	818 x 596 x 550	818 x 446 x 550	818 x 446 x 550
Façade de meuble SMS 5/6 (en option) H x L x P mm	-	-	-
Montage de porte coulissante	·/-	·/-	·/-
Adapté au montage en hauteur	·	·	·
Raccordement eau froide ou chaude	·	·	·
Valeur de raccordement V/A/kW	230/10/1,95	230/10/2,20	230/10/1,95
Puissance			
Classe d'efficacité énergétique A-G	D	C	D
Consommation d'énergie (Eco 50 °C) kWh	0,84	0,59	0,63
Consommation d'eau (Eco 50 °C) L	10,5	9,9	9,9
Niveau sonore et classe sonore dB(A)/A- F	44/B	45/C	44/B
Nombre de couverts	13	10	9
Commande/écran			
Écran TFT + EcoTime-Manager	-	-	-
Écran LCD, 3Digit + EcoTime-Manager	·	·	·
Écran LCD-Display, 3Digit	-	-	-
Touch/touches à effleurement	·/-	·/-	·/-
Mise en marche différée 24 H	·	·	·
Affichage du temps restant	·	·	·
Signal de fin	·	·	·
Indicateur de remplissage du produit de rinçage et du sel	·	·	·
Équipement			
Nombre de programmes/options (p. 253)	8/2	8/3	8/2
Tiroir à couverts/panier à couverts	·/·	·/·	·/·
Bras gicleur dans le haut/ bras gicleur supérieur	·/-	·/-	·/-
Sécurité			
Système de protection contre les inondations AquaControl	·	·	·
Réglage électronique de la dureté de l'eau	·	·	·
Protection contre la surchauffe	·	·	·
Couleurs			
Couleur du panneau: chrome (CN), miroir noir (SP), noir (SW), blanc (WE), marron (BR)	SW	SW	SW
Portes frontales en option dans les couleurs: CN, SP, SW, WE, BR (voir page 263)			
Prix TVA incl./excl. (SP, SW, WE)	1'550.00/1'433.85	2'050.00/1'896.40	1'715.00/1'586.50
Prix TVA incl./excl. (CN, BR)			
TAR incl./TVA excl.	10.81/10.00	10.81/10.00	10.81/10.00
Informations		Disponible à partir de juin 2024	





GA60SLIC



GA60SLIS



<b>Highlights</b>	<ul style="list-style-type: none"> <li>★ ComfortLift®</li> <li>★ ComfortRails™</li> <li>★ Technologie AirDry™</li> <li>★ Bras gicleur satellite</li> <li>★ QuickSelect™</li> <li>★ SoftGrips/SoftSpikes</li> </ul>	<ul style="list-style-type: none"> <li>★ SprayZone</li> <li>★ ComfortRails™</li> <li>★ Technologie AirDry™</li> <li>★ Bras gicleur satellite</li> <li>★ QuickSelect™</li> <li>★ SoftGrips/SoftSpikes</li> </ul>

<b>Montage</b>		
Construction/norme:	I/60	I/60
Entièrement intégré (V), intégré(I)/60, 45, 55		
Dimensions H x L x P mm	818 x 596 x 575	818 x 596 x 580
Façade de meuble SMS 5/6 (en option) H x L x P mm	-	-
Montage de porte coulissante	-/-	-/-
Adapté au montage en hauteur	.	.
Raccordement eau froide ou chaude	.	.
Valeur de raccordement V/A/kW	230/10/2,20	230/10/2,20
<b>Puissance</b>		
Classe d'efficacité énergétique A-G	D	A
Consommation d'énergie (Eco 50 °C) kWh	0,85	0,54
Consommation d'eau (Eco 50 °C) L	11	10,9
Niveau sonore et classe sonore dB(A)/A- F	42-40/B	43-41/B
Nombre de couverts	14	14
<b>Commande/écran</b>		
Écran TFT + EcoTime-Manager	-	-
Écran LCD, 3Digit + EcoTime-Manager	-	-
Écran LCD-Display, 3Digit	.	.
Touch/touches à effleurement	-/-	-/-
Mise en marche différée 24 H	.	.
Affichage du temps restant	.	.
Signal de fin	-	-
Indicateur de remplissage du produit de rinçage et du sel	.	.
<b>Équipement</b>		
Nombre de programmes/options (p. 253)	9/3	9/3
Tiroir à couverts/panier à couverts	-/-	-/-
Bras gicleur dans le haut/ bras gicleur supérieur	-/-	-/-
<b>Sécurité</b>		
Système de protection contre les inondations AquaControl	.	.
Réglage électronique de la dureté de l'eau	.	.
Protection contre la surchauffe	.	.
<b>Couleurs</b>		
Couleur du panneau: chrome (CN), miroir noir (SP), noir (SW), blanc (WE), marron (BR)	SP	CN
Portes frontales en option dans les couleurs: CN, SP, SW, WE, BR (voir page 263)	F160 GTF60	F160 GTF60
Prix TVA incl./excl. (SP, SW, WE)	3'110.00/2'876.95	2'770.00/2'562.45
Prix TVA incl./excl. (CN, BR)		
TAR incl./TVA excl.	10.81/10.00	10.81/10.00
<b>Informations</b>		



GA60GLIC



GA60GLIS



GA60LI



<b>Highlights</b>	<ul style="list-style-type: none"> <li>★ ComfortLift®</li> <li>★ Technologie AirDry™</li> <li>★ Bras gicleur satellite</li> <li>★ QuickSelect™</li> <li>★ SoftGrips/SoftSpikes</li> </ul>	<ul style="list-style-type: none"> <li>★ GlassCare aussi dans le panier inférieur</li> <li>★ Technologie AirDry™</li> <li>★ Bras gicleur satellite</li> <li>★ QuickSelect™</li> <li>★ SoftGrips/SoftSpikes</li> </ul>	<ul style="list-style-type: none"> <li>★ Technologie AirDry™</li> <li>★ Bras gicleur satellite</li> <li>★ QuickSelect™</li> <li>★ SoftGrips/SoftSpikes</li> </ul>

<b>Montage</b>			
Construction/norme:	I/60	I/60	I/60
Entièrement intégré (V), intégré(I)/60, 45, 55			
Dimensions H x L x P mm	818 x 596 x 575	818 x 596 x 580	818 x 596 x 575
Façade de meuble SMS 5/6 (en option) H x L x P mm	-	-	-
Montage de porte coulissante	-/-	-/-	-/-
Adapté au montage en hauteur	.	.	.
Raccordement eau froide ou chaude	.	.	.
Valeur de raccordement V/A/kW	230/10/2,20	230/10/1,95	230/10/1,95
<b>Puissance</b>			
Classe d'efficacité énergétique A-G	D	A	C
Consommation d'énergie (Eco 50 °C) kWh	0,85	0,54	0,74
Consommation d'eau (Eco 50 °C) L	11	10,9	10,5
Niveau sonore et classe sonore dB(A)/A- F	42-40/B	43-41/B	44/B
Nombre de couverts	14	14	13
<b>Commande/écran</b>			
Écran TFT + EcoTime-Manager	-	-	-
Écran LCD, 3Digit + EcoTime-Manager	-	-	-
Écran LCD-Display, 3Digit	.	.	.
Touch/touches à effleurement	-/-	-/-	-/-
Mise en marche différée 24 H	.	.	.
Affichage du temps restant	.	.	.
Signal de fin	-	-	-
Indicateur de remplissage du produit de rinçage et du sel	.	.	.
<b>Équipement</b>			
Nombre de programmes/options (p. 253)	9/3	9/3	8/3
Tiroir à couverts/panier à couverts	-/-	-/-	-/-
Bras gicleur dans le haut/ bras gicleur supérieur	-/-	-/-	-/-
<b>Sécurité</b>			
Système de protection contre les inondations AquaControl	.	.	.
Réglage électronique de la dureté de l'eau	.	.	.
Protection contre la surchauffe	.	.	.
<b>Couleurs</b>			
Couleur du panneau: chrome (CN), miroir noir (SP), noir (SW), blanc (WE), marron (BR)	SP	CN/SP	CN/SW/WE
Portes frontales en option dans les couleurs: CN, SP, SW, WE, BR (voir page 263)	F160 GTF60	F160 GTF60	F160 GTF60
Prix TVA incl./excl. (SP, SW, WE)	2'730.00/2'525.45	2'390.00/2'210.90	1'760.00/1'628.10
Prix TVA incl./excl. (CN, BR)			1'825.00/1'688.25
TAR incl./TVA excl.	10.81/10.00	10.81/10.00	10.81/10.00
<b>Informations</b>			







GA55SLV



GA55GLV



GA55LV



GA55SLI



Highlights	<ul style="list-style-type: none"> <li>★ GlassCare aussi dans le panier inférieur</li> <li>★ ComfortRails™</li> <li>★ Technologie AirDry™</li> <li>★ QuickSelect™</li> <li>★ Bras gicleur satellite</li> <li>★ SoftGrips/SoftSpikes</li> </ul>	<ul style="list-style-type: none"> <li>★ GlassCare dans le panier inférieur</li> <li>★ Technologie AirDry™</li> <li>★ QuickSelect™</li> <li>★ Bras gicleur satellite</li> <li>★ Quick30'</li> <li>★ SoftGrips/SoftSpikes</li> </ul>
------------	--	---



Montage		
Construction/norme:	V/55	V/55
Entièrement intégré (V), intégré(I)/60, 45, 55		
Dimensions H x L x P mm	759 x 546 x 560	759 x 546 x 560
Façade de meuble SMS 5/6 (en option) H x L x P mm	-	-
Montage de porte coulissante	-/-	-/-
Adapté au montage en hauteur	.	.
Raccordement eau froide ou chaude	.	.
Valeur de raccordement V/A/kW	230/10/1,95	230/10/1,95
Puissance		
Classe d'efficacité énergétique A-G	B	B
Consommation d'énergie (Eco 50 °C) kWh	0,63	0,63
Consommation d'eau (Eco 50 °C) L	9,9	9,9
Niveau sonore et classe sonore dB(A)/A- F	40-38/B	42-40/B
Nombre de couverts	12	12
Commande/écran		
Écran TFT + EcoTime-Manager	.	-
Écran LCD, 3Digit + EcoTime-Manager	-	.
Écran LCD-Display, 3Digit	-	-
Touch/touches à effleurement	-/-	-/-
Mise en marche différée 24 H	.	.
Affichage du temps restant	.	.
Signal de fin	.	.
Indicateur de remplissage du produit de rinçage et du sel	.	.
Équipement		
Nombre de programmes/options (p. 253)	8/3+1	8/3+1
Tiroir à couverts/panier à couverts	-/-	-/-
Bras gicleur dans le haut/bras gicleur supérieur	-/-	-/-
Sécurité		
Système de protection contre les inondations AquaControl	.	.
Réglage électronique de la dureté de l'eau	.	.
Protection contre la surchauffe	.	.
Couleurs		
Couleur du panneau: chrome (CN), miroir noir (SP), noir (SW), blanc (WE), marron (BR)	SW	SW
Portes frontales en option dans les couleurs: CN, SP, SW, WE, BR (voir page 263)		
Prix TVA incl./excl. (SP, SW, WE)	3'185.00/2'946.35	2'380.00/2'201.65
Prix TVA incl./excl. (CN, BR)		
TAR incl./TVA excl.	10.81/10.00	10.81/10.00
Informations		




Highlights	<ul style="list-style-type: none"> <li>★ Technologie AirDry™</li> <li>★ QuickSelect™</li> <li>★ Bras gicleur satellite</li> <li>★ Quick30'</li> <li>★ SoftGrips</li> </ul>	<ul style="list-style-type: none"> <li>★ GlassCare aussi dans le panier inférieur</li> <li>★ ComfortRails™</li> <li>★ Technologie AirDry™</li> <li>★ Bras gicleur satellite</li> <li>★ QuickSelect™</li> <li>★ SoftGrips/SoftSpikes</li> </ul>
------------	--	--



Montage		
Construction/norme:	V/55	I/55
Entièrement intégré (V), intégré(I)/60, 45, 55		
Dimensions H x L x P mm	759 x 546 x 550	759 x 546 x 570
Façade de meuble SMS 5/6 (en option) H x L x P mm	-	635 x 550 x 16-22
Montage de porte coulissante	-/-	-/-
Adapté au montage en hauteur	.	.
Raccordement eau froide ou chaude	.	.
Valeur de raccordement V/A/kW	230/10/1,95	230/10/1,95
Puissance		
Classe d'efficacité énergétique A-G	C	C
Consommation d'énergie (Eco 50 °C) kWh	0,72	0,72
Consommation d'eau (Eco 50 °C) L	9,9	9,9
Niveau sonore et classe sonore dB(A)/A- F	44-42/B	40-38/B
Nombre de couverts	12	12
Commande/écran		
Écran TFT + EcoTime-Manager	-	-
Écran LCD, 3Digit + EcoTime-Manager	.	.
Écran LCD-Display, 3Digit	-	-
Touch/touches à effleurement	-/-	-/-
Mise en marche différée 24 H	.	.
Affichage du temps restant	.	.
Signal de fin	.	-
Indicateur de remplissage du produit de rinçage et du sel	.	.
Équipement		
Nombre de programmes/options (p. 253)	8/2+2	9/3
Tiroir à couverts/panier à couverts	-/-	-/-
Bras gicleur dans le haut/bras gicleur supérieur	-/-	-/-
Sécurité		
Système de protection contre les inondations AquaControl	.	.
Réglage électronique de la dureté de l'eau	.	.
Protection contre la surchauffe	.	.
Couleurs		
Couleur du panneau: chrome (CN), miroir noir (SP), noir (SW), blanc (WE), marron (BR)	SW	CN/SP
Portes frontales en option dans les couleurs: CN, SP, SW, WE, BR (voir page 263)		
Prix TVA incl./excl. (SP, SW, WE)	2'060.00/1'906.65	2'965.00/2'742.85
Prix TVA incl./excl. (CN, BR)		2'965.00/2'742.85
TAR incl./TVA excl.	10.81/10.00	10.81/10.00
Informations		





GA55GLI



GA55LI

CH

CH

Highlights	GA55GLI	GA55LI
	<ul style="list-style-type: none"> <li>★ Technologie AirDry™</li> <li>★ Bras gicleur satellite</li> <li>★ QuickSelect™</li> <li>★ SoftGrips/SoftSpikes</li> </ul>	<ul style="list-style-type: none"> <li>★ Technologie AirDry™</li> <li>★ Bras gicleur satellite</li> <li>★ QuickSelect™</li> <li>★ SoftGrips/SoftSpikes</li> </ul>
<b>Montage</b>		
Construction/norme:	I/55	I/55
Entièrement intégré (V), intégré(I)/60, 45, 55		
Dimensions H x L x P mm	759 x 546 x 570	759 x 546 x 570
Façade de meuble SMS 5/6 (en option) H x L x P mm	635 x 550 x 16-22	635 x 550 x 16-22
Montage de porte coulissante	-/-	-/-
Adapté au montage en hauteur	.	.
Raccordement eau froide ou chaude	.	.
Valeur de raccordement V/A/kW	230/10/1,95	230/10/1,95
<b>Puissance</b>		
Classe d'efficacité énergétique	A-G	C
Consommation d'énergie (Eco 50 °C) kWh	0,72	0,72
Consommation d'eau (Eco 50 °C) L	9,9	9,9
Niveau sonore et classe sonore dB(A)/A- F	41-39/B	42/B
Nombre de couverts	12	12
<b>Commande/écran</b>		
Écran TFT + EcoTime-Manager	-	-
Écran LCD, 3Digit + EcoTime-Manager	-	-
Écran LCD-Display, 3Digit	.	.
Touch/touches à effleurement	-/-	-/-
Mise en marche différée	24 H	.
Affichage du temps restant	.	.
Signal de fin	-	-
Indicateur de remplissage du produit de rinçage et du sel	.	.
<b>Équipement</b>		
Nombre de programmes/options (p. 253)	9/3	8/3
Tiroir à couverts/panier à couverts	-/-	-/-
Bras gicleur dans le haut/ bras gicleur supérieur	-/-	-/-
<b>Sécurité</b>		
Système de protection contre les inondations AquaControl	.	.
Réglage électronique de la dureté de l'eau	.	.
Protection contre la surchauffe	.	.
<b>Couleurs</b>		
Couleur du panneau: chrome (CN), miroir noir (SP), noir (SW), blanc (WE), marron (BR)	CN/SP/WE	CN/SW/WE/BR
Portes frontales en option dans les couleurs: CN, SP, SW, WE, BR (voir page 263)	GTF55	GTF55
Prix TVA incl./excl. (SP, SW, WE)	2'340.00/2'164.65	2'040.00/1'887.15
Prix TVA incl./excl. (CN, BR)	2'340.00/2'164.65	2'100.00/1'942.65
TAR incl./TVA excl.	10.81/10.00	10.81/10.00
<b>Informations</b>		



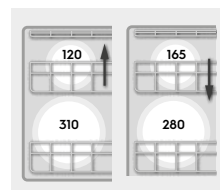
## Accessoires pour lave-vaisselle

Accessoires	Utilisation	Prix TVA incl./excl.
E9DHGB01	Un verres panier pliable pour un maximum de huit verres de vin mousseux, H 260xL 330xP 216 mm	37.00/34.25
Accessoires de montage	Utilisation	Prix TVA incl./excl.
FI60-M FI60-W FI60-B	Façade de porte (chrome, blanc, noir) pour GA60SLI/GLI/LI (FI60-M, jusqu'à épuisement du stock)	160.00/148.00 125.00/115.65 125.00/115.65
GTF55SP	Partie frontale de la porte 5/6 en verre (noir effet miroir) pour GA55SLI, GA55GLI	280.00/259.00
GTF55CN	Partie frontale de la porte 5/6 (chromé) pour GA55SLI, GA55GLI, GA55LI	160.00/148.00
GTF55WE/SW/BR	Partie frontale de la porte 5/6 (blanc, noir, brun) pour GA55SLI, GA55GLI, GA55LI	125.00/115.65
GTF60CN	Partie frontale de la porte 5/6 (chromé) pour GA60SLIS, GA60GLIS, GA60LI	160.00/148.00
GTF60WE/SW	Partie frontale de la porte 5/6 (blanc, noir) pour GA60SLIS, GA60GLIS, GA60LI	125.00/115.65
M2DK2	Kit de fixation pour façades en deux parties avec fixation par porte coulissante Convient à tous les lave-vaisselle EURO standard entièrement intégrés	73.00/67.55
TB55	Habillage intérieur en acier inoxydable adapté à tous les lave-vaisselle 55 (Gamme SL et GL comprises dans la livraison)	57.00/52.75
TB60	Habillage intérieur en acier inoxydable adapté à tous les lave-vaisselle 60 (Gamme SL et GL comprises dans la livraison)	57.00/52.75
GAES/45-36	Set d'encastrement adaptateur de hauteur pour hauteur de niche max. 940 mm, lave-vaisselle entièrement intégrable, 45 cm	196.00/181.30
GAES/60-60	Set d'encastrement adaptateur de hauteur pour hauteur de niche max. 940 mm/hauteur de socle max. 150 mm, lave-vaisselle entièrement intégrable, 60 cm	217.00/200.75
SKH1006055	Socle complet en bois avec revêtement plastique, H 10/L 60-55/P 60-50 cm (largeur niche 55+60 cm) (Dans la limite des stocks)	195.00/180.40
FITS-ALLII	Pieds de prolongation (6 cm) pour lave-vaisselle en norme EURO pour des hauteurs de niches jusqu'à 94 cm maximum	57.00/52.7

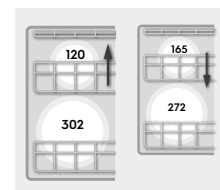
## Service pour lave-vaisselle

Service	Utilisation	Prix TVA incl./excl. (net)
TS15-60	Charnière de porte plus robuste pour lave-vaisselle encastrés et entièrement intégrés de 60 cm	235.00/217.40
Schl.3mGA55/60	Tuyau d'arrivée et d'évacuation, câble de branchement au réseau 4x1 pour lave-vaisselle, longueur spéciale de 3,5 m à partir de la paroi de la niche Ajustement prévu d'atelier, délai 7 jours ouvrables	320.00/296.00
Schl.2mGA55/60	Tuyau d'arrivée et d'évacuation, câble de branchement au réseau 4x1 pour lave-vaisselle, longueur spéciale de 2,2 m à partir de la paroi de la niche Ajustement prévu d'atelier, délai 7 jours ouvrables	245.00/226.65

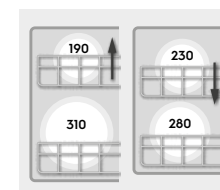
## Taille des assiettes



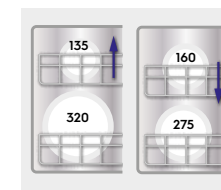
Taille maximale des assiettes pour les lave-vaisselle norme EURO de 14/15 couverts



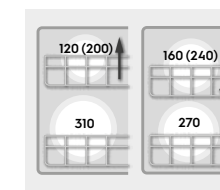
Taille maximale des assiettes pour les lave-vaisselle norme EURO de 14 couverts et ComfortLift®



Taille maximale des assiettes pour les lave-vaisselle norme EURO de 13 couverts



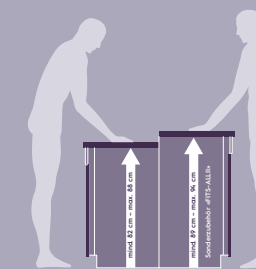
Taille maximale des assiettes pour les lave-vaisselle norme SMS de 12 couverts



Taille maximale des assiettes 45 cm Lave-vaisselle avec tiroir à couverts et capacité de 10 couverts (sans tiroir à couverts et capacité de 9 couverts)

## Vous êtes grand?

Pour éviter de trop vous baisser: Des pieds d'extension pratiques permettent de monter le lave-vaisselle même dans les niches surélevées. L'ergonomie et le confort au plus haut niveau!







# Lavage









<b>Caractéristiques du produit lave-linge</b> . . . . .	<b>266</b>
Lave-linge à chargement frontal . . . . .	278
Toploader . . . . .	282
Compact . . . . .	283
<b>Caractéristiques du lave-linge et sèche-linge combinés</b> . . . . .	<b>284</b>
Lave-linge à chargement frontal . . . . .	286
<b>Caractéristiques du sèche-linge</b> . . . . .	<b>288</b>
Lave-linge à chargement frontal . . . . .	297
<b>Appareils combinés</b> . . . . .	<b>300</b>
<b>Immeubles d'habitation</b> . . . . .	<b>302</b>



## Aperçu de nos Highlights

Technologie	Avantages pour vous	Comment cela fonctionne-t-il?
 SoftWater™	L'eau débarrassée des minéraux nocifs permet d'obtenir le même résultat de nettoyage en douceur à 30 °C au lieu de 60 °C. Les fibres et les couleurs sont protégées et les vêtements restent beaux plus longtemps.	L'eau débarrassée des minéraux nocifs permet d'obtenir le même résultat de nettoyage en douceur, à 30 °C au lieu de 60 °C. Les fibres et les couleurs sont protégées et les vêtements conservent leur forme plus longtemps.
 AbsoluteCare®	Un nettoyage complet en seulement 49 minutes à 30 °C (pour les quantités de linge jusqu'à 5 kg).	Grâce à notre technologie de pulvérisation unique, la lessive dissoute est répartie uniformément sur le linge. Combinée avec l'eau douce de la technologie SoftWater, l'entretien du linge est particulièrement efficace.
 AutoDose	Remplir une seule fois pour jusqu'à 30 cycles de lavage - le lave-linge dose automatiquement la quantité optimale de lessive et d'adoucissant, réduisant ainsi la consommation de lessive et protégeant les vêtements du vieillissement prématuré en raison du sous-dosage ou du surdosage de lessive.	Le lave-linge calcule la quantité exacte de lessive et d'adoucissant en fonction de la charge et du programme sélectionné et les ajoute automatiquement.
 UniversalDose	UniversalDose est le seul tiroir pour lave-linge sur le marché qui convient à tous les types de lessive et renforce la puissance de lavage des PODS®.	L'UniversalDose sfrutta infatti speciali getti d'acqua che ammorbidiscono i PODS®, tanto da attivarli il 60% più velocemente rispetto al loro impiego nel tamburo.
 SyncDry	Le lave-linge et le sèche-linge communiquent l'un avec l'autre. Le sèche-linge sélectionne le programme optimal dès le cycle de lavage et indique dans l'application Electrolux la fin du cycle de lavage et de séchage.	Avec SyncDry, l'ensemble du cycle de lavage s'affiche sur l'application. Au lancement du cycle de lavage, le sèche-linge sélectionne automatiquement le programme de séchage le plus adapté et calcule la durée nécessaire pour le cycle de lavage et de séchage.
 PowerCare	Un nettoyage intégral en moins d'une heure - même à 30 °C (pour des quantités de linge jusqu'à 5 kg).	Grâce à notre technologie de pulvérisation unique, la lessive dissoute est répartie uniformément sur le linge, permettant un lavage plus performant.
 ProSteam®	Les odeurs désagréables de nourriture et de fumée sont éliminées à la vapeur - en seulement 25 minutes et avec 96% d'eau en moins. La formation de vapeur réduit jusqu'à 30% les plis et facilite ainsi considérablement le repassage et préserve les vêtements.	Utilisez la puissance de la vapeur. Le linge est nettoyé à la vapeur ou le cycle de lavage se termine par la formation de vapeur avec la fonction PlusSteam.
 PreciseWash/ProSense™	La durée de lavage idéale est déterminée automatiquement selon la quantité de linge avec une consommation minimale d'eau et d'énergie.	La durée de lavage idéale, la consommation d'eau et d'énergie sont déterminées en fonction de la quantité de linge et ajustées individuellement à chaque cycle de lavage.

## Trouvez le lave-linge idéal

	SoftWater™	AutoDose	UniversalDose	SuperLuxe	UniversalDose GrandLuxe	ProSense™ Luxe
 SoftWater™	✓					
 AbsoluteCare®	✓					
 AutoDose		✓				
 UniversalDose			✓		✓	
 SyncDry	✓	✓	✓			
 PowerCare	✓	✓	✓		✓	
 ProSteam®	✓	✓	✓		✓	
 PreciseWash/ProSense™	✓	✓	✓		✓	✓

\* Sauf WAGL8E500

\*\* Sauf WAGL8E500 et WAGL2E500



# SoftWater™: Le premier lave-linge au monde avec adoucisseur d'eau intégré



## SoftWater™

Avec la technologie brevetée SoftWater™, vous pouvez laver votre linge à 30 au lieu de 60 °C, utiliser moins de lessive et donc économiser de l'énergie, protéger l'environnement et vos vêtements, pour le même résultat de lavage. La technologie SoftWater™ élimine automatiquement de l'eau dure suisse les minéraux nocifs pour les textiles avec un cycle de lavage complet en seulement 49 minutes.

## Sel régénérant

SoftWater™ fonctionne de manière autonome. Il vous suffit d'ajouter du sel régénérant à gros grains.

## Protection ultime

Laver à 30 degrés au lieu de 60 degrés pour un résultat de lavage identique et garder les couleurs intactes.



«La fonction SoftWater est vraiment une bonne idée et les résultats sont très satisfaisants à ce jour, même avec des programmes courts à basses températures.»\*

Note: ★★★★★

\*Cette évaluation a été faite en août 2023 sur [www.electrolux.ch](http://www.electrolux.ch) pour le produit WASL2IE500.

# AutoDose: Dosage automatique du détergent



## AutoDose

Des capteurs intelligents pèsent le linge et calculent automatiquement le temps et la quantité optimale d'eau, d'énergie et de lessive. Finis les problèmes de dosage qui ternissent les couleurs. Vos vêtements durent 3 fois plus longtemps.

«Le résultat de lavage est toujours excellent, même lorsque la machine est pleine. Et ce avec une consommation de lessive faible grâce au système d'autodosage.»\*

Note: ★★★★★

\*Cette évaluation a été faite en août 2023 sur [www.electrolux.ch](http://www.electrolux.ch) pour le produit WASL3IE500.



Différents compartiments de dosage permettent de passer facilement du dosage automatique au dosage manuel de la lessive.

## AutoDose: 1 remplissage, 30 lavages

Avec le dosage automatique, les compartiments peuvent être remplis de lessive liquide et d'adoucissant ou uniquement de lessive liquide – pour jusqu'à 30 cycles de lavage sans remplissage.

## Dosage manuel

Avec le dosage manuel, les compartiments peuvent être remplis de lessive en poudre ou liquide.



# UniversalDose: Améliore la puissance de lavage des PODS®



## UniversalDose

UniversalDose utilise des jets d'eau pour ramollir les PODS®, ce qui permet de les activer 60 % plus rapidement que dans un tambour – pour une meilleure performance de lavage dès 30 °C.

Pour les charges plus importantes, il est également possible de placer deux PODS® dans le compartiment. Les PODS® exploitent pleinement l'efficacité de la lessive, même à des températures plus basses, et sont durables, car ils requièrent jusqu'à 50 % d'emballage en moins que les lessives ordinaires.

Le premier tiroir de  
lave-linge pour  
chaque type de  
lessive

Capsules PODS

Lessive liquide  
ou en poudre

Lessive liquide



# App: Electrolux App avec fonction SyncDry



## Electrolux App

Par une procédure très simple, connectez votre appareil à votre réseau WiFi pour lancer et contrôler votre programme de lavage ou de séchage, que vous soyez chez vous ou à l'extérieur.

## Vos avantages avec Electrolux App

- Démarrage et suivi des programmes de lavage et de séchage via l'application
- Notification de la fin du programme
- Conseils d'entretien pour les textiles spéciaux ou délicats
- Sauvegarde des paramètres préférés
- Personnalisation des programmes
- Messages d'erreur et Conseils d'entretien directement sur l'application
- Commande vocale via Google Assistant



## SyncDry

Avec la fonction SyncDry, l'ensemble du cycle de lave s'affiche sur l'application. Au lancement du lave-linge, le sèche-linge sélectionne automatiquement le programme le plus approprié et calcule l'heure de fin du cycle de lavage et de séchage. De plus, l'application apprend à connaître vos habitudes de lavage grâce à l'intelligence artificielle et crée des recommandations pour un lavage optimisé.

«Nous avons également testé l'application Electrolux pour personnaliser les paramètres et la trouvons super. On peut travailler tranquillement au bureau et savoir grâce au smartphone quand le lave-linge a terminé son cycle.»\*

Note: ★★★★★

\*Cette évaluation a été faite en juillet 2023 sur [www.electrolux.ch](http://www.electrolux.ch) pour le produit WASL2IE500.



## Configuration système

Pour pouvoir utiliser toutes les fonctions et prestations de «Electrolux App», vous avez besoin de la configuration système suivante: Propriétés techniques  
Un routeur sans fil (fréquence: 2,412 - 2,472 GHz / Protocole: IEEE 802.11 b/g/n/intensité max. > 20 dBm). Veuillez noter que l'appareil doit être installé à un

endroit bien couvert par le réseau sans fil (puissance du signal élevée). Le smartphone et le routeur doivent être connectés à Internet. Pour les utilisateurs d'Android: un smartphone avec Android 4.3 (ou version supérieure) avec une résolution de 1280 x 720 (ou plus). Pour les utilisateurs d'iOS: un smartphone ou une tablette avec iOS 8 (ou version supérieure).



En savoir plus  
sur la vidéo



Download on the  
App Store

GET IT ON  
Google Play



## AbsoluteCare® : Un nettoyage parfait en seulement 49 minutes avec SoftWater™



### AbsoluteCare®

Notre machine SuperLuxe avec SoftWater est dotée de la technologie AbsoluteCare® qui permet un cycle complet en seulement 49 minutes\*.

La lessive et l'adoucissant sont prémélangés et activés avant de toucher le linge. Une technologie de pulvérisation unique répartit la lessive dissoute uniformément sur le linge. Combinée avec l'eau douce de la technologie SoftWater, elle permet de réaliser un cycle de lavage complet à une température de 30 °C en seulement 49 minutes\*.

\*Charge maximale de 5 kg

## PowerCare : Un programme de lavage efficace en moins d'une heure



### PowerCare

Tous nos lave-linge SuperLuxe et certains modèles GrandLuxe sont équipés de la technologie PowerCare. Les lessives et assouplissants sont prémélangés, activés et répartis dans le linge grâce à une technologie de pulvérisation spéciale, ce qui permet un cycle de lavage complet en seulement 59 minutes à une température de 30 °C.\*

\*Charge maximale de 5 kg

## ProSteam® : Rafraîchir au lieu de laver en seulement 25 min



### ProSteam®

Le steam dans le lave-linge apporte deux avantages essentiels. Le steam permet de rafraîchir facilement et en seulement 25 minutes les textiles que l'on souhaite porter à nouveau. Il ménage les textiles et est plus respectueux de l'environnement en consommant 96% moins d'eau\*.

Par ailleurs, la technologie ProSteam® facilite le repassage puisque les plis sont réduits de trois fois quand la fonction PlusSteam apporte de la vapeur au linge en fin de cycle.

\*Test interne avec une charge de 1 kg en programme vapeur par rapport au programme linge délicat.

## PreciseWash/ ProSense™ : Détection de charge de linge



### PreciseWash/ProSense™


La technologie de lavage PreciseWash/ProSense™ pèse automatiquement la charge de linge et ajuste en conséquence le temps de lavage, la consommation d'énergie et la consommation d'eau. Les capteurs haute précision permettent d'économiser du temps et de l'énergie et protègent vos vêtements en douceur contre le surlavage.



# Propre, écologique et sûr



**Hot&Cold – Économiser de l'énergie grâce au raccordement à l'eau chaude**  
Notre lave-linge GrandLuxe WAGL8E500 dispose d'un raccordement à l'eau froide et à l'eau chaude. Celui-ci permet de raccorder l'appareil à de l'eau préchauffée, ce qui réduit considérablement la consommation d'énergie.



## Un tambour optimisé qui préserve les textiles

Le nouveau tambour installé dans nos lave-linge permet aux vêtements de glisser tout en douceur grâce à des motifs de tambour en forme de coussin et à des ailettes de lavage optimisées. La surface est recouverte d'une fine pellicule d'eau pendant le lavage, ce qui rend le lavage des textiles encore plus doux.



## Tambour de grande qualité

- Modèle résistant en carborane
- 100 % recyclable
- Silencieux
- Limite les dépôts de calcaire et de lessive
- Prolonge la durée de vie de la machine



## Eco-TimeSave

La fonction Eco-TimeSave permet d'économiser de l'énergie sans compromettre le temps de lavage. Dès que les options Eco et TimeSave sont sélectionnées, le cycle de lavage le plus économe en énergie et le plus court est lancé.



## Le moteur ÖKOInverter fonctionne avec une efficacité maximale

Grâce au nouveau moteur ÖKOInverter, nos lave-linge sont encore plus économes en énergie. Le moteur fonctionne avec la technologie à aimant permanent pour atteindre une efficacité supérieure de 50 % à celle des entraînements conventionnels.

# Certification de nos lave-linge



## Un soulagement pour les allergiques

Le programme antiallergie élimine entièrement les allergènes tels que le pollen, les acariens, les poils d'animaux etc. ainsi que les restes de lessive et les dépôts chimiques de production sur les nouveaux textiles. Un lavage à 60 °C d'env. 35 min inactive les allergènes. L'élimination optimale des allergènes et des restes de lessive s'effectue en quatre rinçages. Ce système a reçu le label de qualité de la «British Allergy Foundation».



## Woolmark ne tarit pas d'éloges

Les programmes spéciaux laine et soie d'Electrolux conviennent aussi aux textiles délicats même si l'étiquette de ces derniers préconise un lavage à la main. C'est ce qu'a confirmé l'entreprise Woolmark en nous décernant le label «Blue». Nos modèles les plus écologiques ont même reçu le label «Woolmark Green».



## L'excellente isolation acoustique a été confirmée par l'Empa

En collaboration avec l'Empa, nous avons réalisé des mesures acoustiques (rapport d'essai Empa n° 5214.006233 du 24.11.2014). Ces mesures ont confirmé que les lave-linge Electrolux pour particuliers satisfont aux strictes exigences de la norme SIA 181 (Edition 2006 «Protection contre le bruit dans le bâtiment») sans mesure additionnelle. Des lave-linge de tous les niveaux de confort ont été analysés (chargement partiel, 1 kg de linge sec, puissance d'essorage max., certificat de contrôle sur [www.electrolux.ch](http://www.electrolux.ch)). Les lave-linge Electrolux conviennent ainsi parfaitement pour une installation à l'étage ou dans les bâtiments étanches à l'air conformément à la norme Minergie®.



## Distinction Swissatest pour ses performances exceptionnelles en matière d'élimination des bactéries et des virus

Le célèbre centre de compétences en matière de tests Swissatest Testmaterialien AG distingue le programme anti-allergie des lave-linge ainsi que le programme hygiène des sèche-linge Electrolux avec son nouveau label d'hygiène.

Il est ainsi démontré que 99,99% des bactéries et virus, y compris le Staphylococcus aureus et Enterococcus faecium, sont éliminés.



# Lave-linge Chargeurs frontaux pour les particulier



	WASL2IE500	WASL3IE500	WASL1IE500	WAGL8E500	WAGL6E500	WAGL4E500	WAGL2E500	WAL5E500	WAL3E500	WASL4M105	WASL3M105	WASL5T500	WAGL4T500	WAGL6S500	EWCI352
<b>SoftWater™</b>	•														
<b>AutoDose</b>		•													
<b>Universal Dose</b>			•		•	•	•								
<b>AbsoluteCare®</b>	•														
<b>SyncDry</b>	•	•	•												
<b>PowerCare</b>	•	•	•		•	•						•			
<b>ProSteam®</b>	•	•	•	•	•	•	•						•	•	
<b>PreciseWash/ProSense™</b>	•	•	•	•	•	•	•	•	•				•	•	•
<b>Electrolux App</b>	•	•	•												
<b>EcoLine</b>	•			•									•		
<b>Programmes standard</b>															
Antiallergie	•	•	•	•	•	•	•	•	•	•	•	•	•	•	•
Raccordement à l'eau chaude				•								•			
Coton	•	•	•	•	•	•	•	•	•	•	•	•	•	•	•
Blanc/Couleurs	•	•	•	•	•	•	•	•	•	•	•	•	•	•	•
Entretien facile	•	•	•	•	•	•	•	•	•	•	•	•	•	•	•
Linge délicat	•	•	•	•	•	•	•	•	•	•	•	•	•	•	•
Laine	•	•	•	•	•	•	•	•	•	•	•	•	•	•	•
Soie **	•	•	•	•	•	•	•	•	•	•	•	•	•	•	•
Laine Eco 40-60	•	•	•	•	•	•	•	•	•	•	•	•	•	•	•
<b>Programmes complémentaires</b>															
20 min./3 kg	•	•	•	•	•	•	•	•	•				•	•	•
Outdoor	•	•	•	•	•	•	•	•	•				•	•	•
Nettoyage de la machine	•	•	•	•	•	•	•	•	•				•	•	•
Rafraîchissement vapeur	•	•	•	•	•	•	•			•	•				
Jeans**	•	•	•										•	•	
Repassage facile**	•	•	•											•	
Essorage délicat										•					
AbsoluteWash 49	•														
PowerClean 59		•	•												
MixLoad 69				•		•									
Sportswear **	•	•	•										•		
Duvet **	•	•	•					•	•				•	•	
Linge de lit **	•	•	•												
Microfibres*												•			
Serviettes de toilette **	•	•	•												
Chaussures de sport **	•	•	•												
Poils d'animaux	•	•	•												
Rideaux **	•	•	•												
Quick Intensiv										•	•				
Rinçage séparé	•	•	•	•	•	•	•			•	•	•		•	•
Essorage séparé	•	•	•	•	•	•	•			•	•	•		•	•
Vidange	•	•	•	•	•	•	•			•	•	•		•	•
Rinçage délicat										•	•				
Programme pour balais*													•		
Désinfection*															
<b>Options</b>															
Marche/Pause (rajout de linge)	•	•	•	•	•	•	•	•	•	•	•	•	•	•	•
Départ différé	•	•	•	•	•	•	•	•	•	•	•	•	•	•	•
Gain de temps	•	•	•	•	•	•	•	•	•	•	•	•	•	•	•
Cycles de rinçage suppl.	•	•	•	•	•	•	•	•	•	•	•	•	•	•	•
Prélavage	•	•	•	•	•	•	•	•	•	•	•	•	•	•	•
Taches	•	•	•	•	•	•	•	•	•	•	•	•	•	•	•
Température	•	•	•	•	•	•	•	•	•	•	•	•	•	•	•
Puissance d'essorage	•	•	•	•	•	•	•	•	•	•	•	•	•	•	•
Défroissage vapeur	•	•	•	•	•	•	•	•	•	•	•	•	•	•	•
SoftPlus	•	•	•	•	•	•	•	•	•	•	•	•	•	•	•

\*Ces programmes spéciaux peuvent être adaptés par notre service clientèle en fonction des exigences et des besoins.  
 \*\* Sur les appareils WASL2IE500, WASL3IE500 et WASL1IE500, uniquement sélectionnable via l'application Electrolux





WASL2IE500




WASL3IE500



WASL1IE500



WAGL8E500



WAGL6E500



**Highlights**

- ★ SoftWater™
- ★ Electrolux App
- ★ SyncDry
- ★ Programme AbsoluteWash 49
- ★ ProSteam®
- ★ PreciseWash

- ★ AutoDose
- ★ Electrolux App
- ★ SyncDry
- ★ Programme PowerClean 59
- ★ ProSteam®
- ★ PreciseWash

- ★ Universal Dose
- ★ Electrolux App
- ★ SyncDry
- ★ Programme PowerClean 59
- ★ ProSteam®
- ★ PreciseWash

- ★ Raccordement à l'eau chaude
- ★ Programme MixLoad 69
- ★ ProSteam®
- ★ PreciseWash

- ★ UniversalDose
- ★ Programme PowerClean 59
- ★ ProSteam®
- ★ PreciseWash



**Montage**

**Construction**

Couleur du bandeau/commutateur

Dimensions H x L x P, mm

Charnière gauche (L), droite (R), changeable (W)

Profondeur d'encastrement requise (avec EIWHYSKIT) mm

Valeur de raccordement V/A/kW

Porte XXL

**Puissance**

Capacité kg

Classe d'efficacité énergétique A-G

Consommation d'énergie par cycle kWh

Consommation d'eau par cycle

Puissance d'essorage tr/min.

Classe d'efficacité d'essorage A - G

Niveau sonore essorage dB(A)

Raccordement d'eau chaude

**Commande / écran**

Écran LED (extragrand/grand)

Présélection de l'heure de fin/mise en marche différée

Affichage du temps restant

Charge max./programme

Touche Pause avec fonction reprise

**Programmes de lavage et options**

Nombre de programmes de lavage/options (page 277)

Programmes supplémentaires via l'app

**Sécurité**

Indicateur de surcharge

Capteur de poids

Sécurité enfants

Surveillance du niveau de la mousse

Détection anti-balourd

Système de protection contre les inondations AquaControl

Tuyau d'arrivée AquaStop

**Accessoires en option**

Kit de montage intermédiaire avec plateau : EIWHYSKIT

Garniture de connexion simple : BRI2KIT

Tiroir-socle (H: 32 cm) : NIWYHPE1

Prix TVA incl./excl.

TAR incl./TVA excl.

	Frontloader	Frontloader
Couleur du bandeau/commutateur	Anthracite mat/argent	Anthracite mat/argent
Dimensions H x L x P, mm	850×600×660	850×600×660
Charnière gauche (L), droite (R), changeable (W)	L	L
Profondeur d'encastrement requise (avec EIWHYSKIT) mm	710	710
Valeur de raccordement V/A/kW	230/10/2,1	230/10/2,1
Porte XXL	-	-
Capacité kg	10	10
Classe d'efficacité énergétique A-G	A	A
Consommation d'énergie par cycle kWh	0,41	0,51
Consommation d'eau par cycle	47	47
Puissance d'essorage tr/min.	1600	1600
Classe d'efficacité d'essorage A - G	A	A
Niveau sonore essorage dB(A)	76	76
Raccordement d'eau chaude	-	-
Écran LED (extragrand/grand)	·/-	·/-
Présélection de l'heure de fin/mise en marche différée	·/-	·/-
Affichage du temps restant	·	·
Charge max./programme	·	·
Touche Pause avec fonction reprise	·	·
Nombre de programmes de lavage/options (page 277)	12/8	12/8
Programmes supplémentaires via l'app	22	22
Indicateur de surcharge	·	·
Capteur de poids	·	·
Sécurité enfants	·	·
Surveillance du niveau de la mousse	·	·
Détection anti-balourd	·	·
Système de protection contre les inondations AquaControl	·	·
Tuyau d'arrivée AquaStop	·	·
Kit de montage intermédiaire avec plateau : EIWHYSKIT	·	·
Garniture de connexion simple : BRI2KIT	·	·
Tiroir-socle (H: 32 cm) : NIWYHPE1	·	·
Prix TVA incl./excl.	3'055.00/2'826.10	3'015.00/2'789.10
TAR incl./TVA excl.	20.02/18.52	20.02/18.52



	Frontloader	Frontloader	Frontloader
Couleur du bandeau/commutateur	Anthracite mat/argent	Anthracite mat/noir	Anthracite mat/noir
Dimensions H x L x P, mm	850×600×660	850×600×660	850×600×660
Charnière gauche (L), droite (R), changeable (W)	L	L	L
Profondeur d'encastrement requise (avec EIWHYSKIT) mm	710	710	710
Valeur de raccordement V/A/kW	230/10/2,1	230/10/2,1	230/10/2,2
Porte XXL	-	-	-
Capacité kg	9	9	9
Classe d'efficacité énergétique A-G	A	A	A
Consommation d'énergie par cycle kWh	0,49	0,42	0,49
Consommation d'eau par cycle	46	48	46
Puissance d'essorage tr/min.	1600	1400	1600
Classe d'efficacité d'essorage A - G	A	B	A
Niveau sonore essorage dB(A)	76	72	76
Raccordement d'eau chaude	-	·	-
Écran LED (extragrand/grand)	·/-	·/-	·/-
Présélection de l'heure de fin/mise en marche différée	·/-	·/-	·/-
Affichage du temps restant	·	·	·
Charge max./programme	·	·	·
Touche Pause avec fonction reprise	·	·	·
Nombre de programmes de lavage/options (page 277)	12/8	12/7	12/7
Programmes supplémentaires via l'app	22	-	-
Indicateur de surcharge	·	·	·
Capteur de poids	·	·	·
Sécurité enfants	·	·	·
Surveillance du niveau de la mousse	·	·	·
Détection anti-balourd	·	·	·
Système de protection contre les inondations AquaControl	·	·	·
Tuyau d'arrivée AquaStop	·	·	·
Kit de montage intermédiaire avec plateau : EIWHYSKIT	·	·	·
Garniture de connexion simple : BRI2KIT	·	·	·
Tiroir-socle (H: 32 cm) : NIWYHPE1	·	·	·
Prix TVA incl./excl.	2'785.00/2'576.30	2'580.00/2'386.70	2'495.00/2'308.05
TAR incl./TVA excl.	20.02/18.52	20.02/18.52	20.02/18.52







WAGL4E500

FS



WAGL2E500

FS



WAL5E500

FS



WAL3E500

FS

Highlights	<ul style="list-style-type: none"> <li>★ UniversalDose</li> <li>★ Programme PowerClean 59</li> <li>★ ProSteam®</li> <li>★ ProSense™</li> </ul>	<ul style="list-style-type: none"> <li>★ UniversalDose</li> <li>★ Programme MixLoad 69</li> <li>★ ProSteam®</li> <li>★ PreciseWash</li> </ul>
------------	--	---



Highlights	<ul style="list-style-type: none"> <li>★ ProSense™</li> <li>★ Fonction Eco-TimeSave</li> </ul>	<ul style="list-style-type: none"> <li>★ ProSense™</li> <li>★ Fonction Eco-TimeSave</li> </ul>
------------	--	--



Montage	WAGL4E500	WAGL2E500
Construction	Frontloader	Frontloader
Couleur du bandeau/commutateur	Anthracite mat/noir	Anthracite mat/noir
Dimensions H x L x P, mm	850×600×660	850×600×660
Charnière gauche (L), droite (R), changeable (W)	L	L
Profondeur d'encastrement requise (avec EIWYHSKIT) mm	710	710
Valeur de raccordement V/A/kW	230/10/2,2	230/10/2,2
Porte XXL	-	-
Puissance		
Capacité kg	9	9
Classe d'efficacité énergétique A-G	A	A
Consommation d'énergie par cycle kWh	0,49	0,49
Consommation d'eau par cycle	46	46
Puissance d'essorage tr/min.	1400	1400
Classe d'efficacité d'essorage A - G	A	B
Niveau sonore essorage dB(A)	75	75
Raccordement d'eau chaude	-	-
Commande / écran		
Écran LED (extragrand/grand)	·/-	·/-
Présélection de l'heure de fin/mise en marche différée	·/-	·/-
Affichage du temps restant	·	·
Charge max./programme	·	·
Touche Pause avec fonction reprise	·	·
Programmes de lavage et options		
Nombre de programmes de lavage/options (page 277)	12/7	12/7
Programmes supplémentaires via l'app	-	-
Sécurité		
Indicateur de surcharge	·	·
Capteur de poids	·	·
Sécurité enfants	·	·
Surveillance du niveau de la mousse	·	·
Détection anti-balourd	·	·
Système de protection contre les inondations AquaControl	·	·
Tuyau d'arrivée AquaStop	·	·
Accessoires en option		
Kit de montage intermédiaire avec plateau : EIWYHSKIT	·	·
Garniture de connexion simple : BR12KIT	·	·
Tiroir-socle (H: 32 cm): NIWYHPEI	·	·
Prix TVA incl./excl.	2'335.00/2'160.05	2'060.00/1'905.65
TAR incl./TVA excl.	20.02/18.52	20.02/18.52



Montage	WAL5E500	WAL3E500
Construction	Frontloader	Frontloader
Couleur du bandeau/commutateur	Blanc/Blanc	Blanc/Blanc
Dimensions H x L x P, mm	850×600×600	850×600×600
Charnière gauche (L), droite (R), changeable (W)	L	L
Profondeur d'encastrement requise (avec EIWYHSKIT) mm	710	710
Valeur de raccordement V/A/kW	230/10/2,0	230/10/2,0
Porte XXL	-	-
Puissance		
Capacité kg	8	8
Classe d'efficacité énergétique A-G	A	A
Consommation d'énergie par cycle kWh	0,47	0,47
Consommation d'eau par cycle	43	43
Puissance d'essorage tr/min.	1400	1200
Classe d'efficacité d'essorage A - G	A	B
Niveau sonore essorage dB(A)	74	73
Raccordement d'eau chaude	-	-
Commande / écran		
Écran LED (extragrand/grand)	·/-	·/-
Présélection de l'heure de fin/mise en marche différée	·/-	·/-
Affichage du temps restant	·	·
Charge max./programme	·	·
Touche Pause avec fonction reprise	·	·
Programmes de lavage et options		
Nombre de programmes de lavage/options (page 277)	10/6	10/6
Programmes supplémentaires via l'app	-	-
Sécurité		
Indicateur de surcharge	·	·
Capteur de poids	·	·
Sécurité enfants	·	·
Surveillance du niveau de la mousse	·	·
Détection anti-balourd	·	·
Système de protection contre les inondations AquaControl	·	·
Tuyau d'arrivée AquaStop	·	·
Accessoires en option		
Kit de montage intermédiaire avec plateau : EIWYHSKIT	·	·
Garniture de connexion simple : BR12KIT	·	·
Tiroir-socle (H: 32 cm): NIWYHPEI	·	·
Prix TVA incl./excl.	1'795.00/1'660.50	1'540.00/1'424.60
TAR incl./TVA excl.	10.81/10.00	10.81/10.00





WASL5T500



WAGL4T500



WAGL6S500



EWC1352



Existe aussi en modèle compact. Exactement là où vous le souhaitez.

Que vous souhaitiez un tambour à ouverture frontale ou supérieure, votre lave-linge compact répond à vos critères. Et vous pouvez compter sur de bonnes performances, une consommation énergétique réduite et une utilisation simple.

Highlights	WASL5T500	WAGL4T500
	<ul style="list-style-type: none"> <li>★ ÖKOPower™</li> <li>★ ÖKOMix</li> <li>★ ProSteam®</li> <li>★ PreciseWash</li> <li>★ SoftPlus</li> <li>★ Ouverture douce de la porte</li> <li>★ Moteur Inverter ÖKO</li> </ul>	<ul style="list-style-type: none"> <li>★ ProSteam®</li> <li>★ PreciseWash</li> <li>★ SoftPlus</li> <li>★ Ouverture douce de la porte</li> <li>★ Moteur Inverter ÖKO</li> </ul>



Montage	Toploader	Toploader
Construction	Toploader	Toploader
Couleur du bandeau/commutateur	Anthracite mat/argent	Anthracite mat/noir
Dimensions H x L x P, mm	890 x 400 x 600	890 x 400 x 600
Charnière gauche (L), droite (R), changeable (W)	-	-
Profondeur d'encastrement requise (avec EIWYHSKIT) mm	-	-
Valeur de raccordement V/A/kW	230/10/2,1	230/10/2,1
Porte XXL	-	-
<b>Puissance</b>		
Capacité kg	6	7
Classe d'efficacité énergétique A-G	A	A
Consommation d'énergie par cycle kWh	0,42	0,45
Consommation d'eau par cycle	4,3	4,5
Puissance d'essorage tr/min.	1500	1300
Classe d'efficacité d'essorage A - G	B	B
Niveau sonore essorage dB(A)	79	79
Raccordement d'eau chaude	-	-
<b>Commande / écran</b>		
Écran LED (extragrand/grand)	·/·	·/·
Présélection de l'heure de fin/mise en marche différée	·/·	·/·
Affichage du temps restant	·	·
Charge max./programme	·	·
Touche Pause avec fonction reprise	·	·
<b>Programmes de lavage et options</b>		
Nombre de programmes de lavage/options (page 277)	11/6	11/6
Programmes supplémentaires via l'app	-	-
<b>Sécurité</b>		
Indicateur de surcharge	·	·
Capteur de poids	·	·
Sécurité enfants	·	·
Surveillance du niveau de la mousse	·	·
Détection anti-balourd	·	·
Système de protection contre les inondations AquaControl	·	·
Tuyau d'arrivée AquaStop	·	·
<b>Accessoires en option</b>		
Kit de montage intermédiaire avec plateau : EIWYHSKIT	-	-
Garniture de connexion simple : BR12KIT	-	-
Tiroir-socle (H: 32 cm) : NIWYHPEI	-	-
Prix TVA incl./excl.	1'890.00/1'748.40	1'650.00/1'526.35
TAR incl./TVA excl.	10.81/10.00	10.81/10.00



Highlights	WAGL6S500	EWC1352
	<ul style="list-style-type: none"> <li>★ PreciseWash</li> <li>★ 7 kg</li> <li>★ Large affichage LCD</li> <li>★ Moteur Inverter ÖKO</li> </ul>	<ul style="list-style-type: none"> <li>★ Le lave-linge idéal pour les espaces les plus exigus</li> </ul>



Montage	Frontloader Compact	Frontloader Compact
Construction	Frontloader Compact	Frontloader Compact
Couleur du bandeau/commutateur	Anthracite mat/noir	Blanc
Dimensions H x L x P, mm	850 x 600 x 490	670 x 495 x 560
Charnière gauche (L), droite (R), changeable (W)	L	L
Profondeur d'encastrement requise (avec EIWYHSKIT) mm	490 (sans kit de connexion)	-
Valeur de raccordement V/A/kW	230/10/2,2	230/10/1,6
Porte XXL	-	-
<b>Puissance</b>		
Capacité kg	7	3
Classe d'efficacité énergétique A-G	B	D
Consommation d'énergie par cycle kWh	0,6	0,5
Consommation d'eau par cycle	4,5	3,0
Puissance d'essorage tr/min.	1200	1300
Classe d'efficacité d'essorage A - G	B	C
Niveau sonore essorage dB(A)	73	78
Raccordement d'eau chaude	-	-
<b>Commande / écran</b>		
Écran LED (extragrand/grand)	·/·	·/·
Présélection de l'heure de fin/mise en marche différée	·/·	·/·
Affichage du temps restant	·	-
Charge max./programme	·	-
Touche Pause avec fonction reprise	·	·
<b>Programmes de lavage et options</b>		
Nombre de programmes de lavage/options (page 277)	10/7	15/4
Programmes supplémentaires via l'app	-	-
<b>Sécurité</b>		
Indicateur de surcharge	·	-
Capteur de poids	·	-
Sécurité enfants	·	-
Surveillance du niveau de la mousse	·	·
Détection anti-balourd	·	·
Système de protection contre les inondations AquaControl	·	-
Tuyau d'arrivée AquaStop	·	·
<b>Accessoires en option</b>		
Kit de montage intermédiaire avec plateau : EIWYHSKIT	-	-
Garniture de connexion simple : BR12KIT	-	-
Tiroir-socle (H: 32 cm) : NIWYHPEI	-	-
Prix TVA incl./excl.	1'845.00/1'706.75	1'520.00/1'406.10
TAR incl./TVA excl.	10.81/10.00	10.81/10.00





# Lave-linge et sèche-linge combinés: Laver et sécher en un seul cycle



## DualSense®

La technologie DualSense® adapte la température, les mouvements du tambour et la durée du cycle aux différents types de textiles. Les températures plus basses et les mouvements contrôlés vous permettent de tout laver et sécher en une fois et en douceur, du linge délicat aux vêtements d'extérieur.



## SensiDry®

Les capteurs qui contrôlent le cycle de séchage veillent à ce que les textiles soient systématiquement séchés à des températures basses maîtrisées



## Electrolux App

Commandez les appareils connectés au Wi-Fi depuis votre téléphone portable grâce à l'application My Electrolux Care

## Technologie de pompe à chaleur

Grâce à cette technologie, nos lave-linge séchants consomment 40 % d'énergie en moins et jusqu'à 40 % d'eau en moins que les appareils comparables.

## Plus de sécurité grâce au double vitrage

Grâce au double vitrage de la porte, le hublot reste toujours froid à l'extérieur, ce qui offre également une bonne sécurité pour les enfants curieux.



# Aperçu du programme des lave-linge séchants

		WTSL6IE500	WTSL4IE500	WTGL3VI500
Technologie de pompe à chaleur		•		
Dual Sense		•	•	•
UniversalDose			•	
SensiDry		•	•	•
PowerCare			•	
ProSteam®		•	•	•
PreciseWash		•	•	•
Electrolux App		•	•	
EcoLine		•		
<b>Programmes standard</b>				
Anti-allergie		•	•	•
Coton		•	•	•
Coton Eco 40 - 60		•	•	•
Synthétique		•	•	•
Linge délicat		•	•	•
Lavage à la main de la laine		•	•	•
<b>Programmes supplémentaires</b>				
Soie*		•		
Outdoor		•	•	•
Rafraîchir à la vapeur		•	•	•
Nettoyage des machines		•	•	•
NonStop 3 kg/3 h		•		
PowerClean NonStop 5 kg/4 Std.			•	
Quick 20 Wash&Dry 60			•	•
Denim*		•	•	•
Sportswear*		•	•	•
Doudoune*		•	•	•
Rinçage séparé		•	•	•
Essorage séparé		•	•	•
Vidange		•	•	•
Duvet		•	•	
Linge de lit*		•	•	
Microfibres*		•		
Serviettes de toilette*		•	•	
Vêtements de travail*		•		
Tissus foncés*		•		
Vêtements de bébé*		•	•	
Chaussures de sport*		•	•	
Poils d'animaux*		•	•	
One Item Quick*		•	•	
<b>Options</b>				
Départ différé		•	•	•
Prélavage		•	•	•
Taches		•	•	•
Gain de temps		•	•	•
Défroissage vapeur		•	•	•
Marche/Pause (Rajout de linge)		•	•	•
Température		•	•	•
Puissance d'essorage		•	•	•
Démarrage à distance via l'appli		•	•	
<b>Programmes secs</b>				
Temps de séchage		•	•	•
Degré de sécheresse		•	•	•

\*Sélectionnable uniquement via l'application Electrolux pour les modèles WTSL6IE500 et WTSL4IE500



WTSL6IE500



WTSL4IE500



WTGL3VI500



## Parfaitement intégré: Discret et efficace

Pratique, le combiné lave-linge et sèche-linge entièrement intégré se dissimule facilement là où il y a de la place.

Avec une puissance maximale de lavage de 8 kg et de séchage de 4 kg, le lave-sèche-linge entièrement encastré est l'alternative idéale pour l'entretien de votre linge au quotidien.

### Highlights

- ★ Technologie de pompe à chaleur
- ★ Electrolux App
- ★ DualSense®
- ★ PreciseWash
- ★ Programme non-stop 3h/3kg
- ★ ProSteam®

- ★ Universal Dose
- ★ Non-stop ÖKOPower 4h/5 kg
- ★ Electrolux App
- ★ DualSense®
- ★ PreciseWash
- ★ ProSteam®

- ★ Entièrement intégré dans la cuisine
- ★ Bruit de fonctionnement très faible
- ★ DualSense®
- ★ PreciseWash
- ★ ProSteam®
- ★ Quick 20 Wash&Dry 60



### Montage

	Frontloader avec pompe à chaleur	Frontloader	Frontloader pour une intégration complète
Construction	Anthracite mat/noir	Anthracite mat/argent	Argent/Noir
Couleur du bandeau/commutateur	850 x 600 x 660	850 x 600 x 660	820 x 600 x 560
Dimensions H x L x P, mm	L	L	L
Charnière gauche (L), droite (R), changeable (W)	230/10/2,2	230/10/2,2	230/10/2,2
Valeur de raccordement V/A/kW	.	.	.
Porte XXL	.	.	.
<b>Puissance</b>			
Capacité (lavage/séchage) kg	10/6	10/6	8/4
Classe d'efficacité énergétique (lavage/séchage) A - G	A/C	A/E	B/D
Consommation d'énergie par cycle (lavage/séchage) kWh	0,51/2,52	0,51/3,01	0,54/2,17
Consommation d'eau par cycle (lavage/séchage) L	47/50	47/75	45/60
Puissance d'essorage tr/min.	1600	1600	1600
Classe d'efficacité d'essorage A - G	B	A	B
Niveau sonore	76	76	70
<b>Commande / écran</b>			
Écran LED (extragrand/grand)	./-	./-	./-
Présélection de l'heure de fin/mise en marche différée	./-	./-	./-
Affichage du temps restant	.	.	.
Charge max./programme	.	.	.
Touche Pause avec fonction reprise	.	.	.
<b>Programmes de lavage et options</b>			
Nombre de programmes de lavage/options (page 285)	12/8	12/10	12/8
Programmes supplémentaires via l'appli	15	18	-
<b>Sécurité</b>			
Indicateur de surcharge	.	.	.
Capteur de poids	.	.	.
Sécurité enfants	.	.	.
Surveillance du niveau de la mousse	.	.	.
Détection anti-balourd	.	.	.
Système de protection contre les inondations AquaControl	.	.	.
Tuyau d'arrivée AquaStop	.	.	.
<b>Accessoires en option</b>			
Tiroir-socle (H: 32 cm): E6WHPED4	.	.	-
Charnière Soft-Close: M6WHS01	-	-	.
Socle pour sèche-linge encastré: M6WHBP01	-	-	.
Prix TVA incl./excl.	3'535.00/3'270.10	3'055.00/2'826.10	2'535.00/2'345.05
TAR incl./TVA excl.	28.11/26.00	20.02/18.52	20.02/18.52













# Aperçu de nos Highlights

Technologie	Avantages pour vous	Comment cela fonctionne-t-il?
 3DScan	Du linge entièrement sec à l'intérieur comme à l'extérieur. Parfait pour le duvet - avec une isolation thermique jusqu'à 30% supérieure qu'au séchage au vent.	Pour la première fois sur un sèche-linge, le capteur 3DScan mesure également l'humidité à l'intérieur des vêtements et ajuste automatiquement la durée de séchage.
 FiberPro	Les textiles délicats tels que le coton peuvent être séchés en même temps que les fibres synthétiques sans perdre leur forme.	Des capteurs détectent les zones humides des vêtements et les séchent en douceur avec une répartition précise de la chaleur. Un flux d'air optimisé garantit qu'aucun vêtement n'est trop sec.
 ProSteam®	Des capteurs détectent les zones humides des vêtements et les séchent en douceur avec une répartition précise de la chaleur. Un flux d'air optimisé garantit qu'aucun vêtement n'est trop sec.	La vapeur est ajoutée à la fin du séchage de sorte à réduire considérablement la formation de plis.
 SyncDry	Le lave-linge et le sèche-linge communiquent l'un avec l'autre. Le sèche-linge sélectionne le programme optimal dès le cycle de lavage et indique dans l'application Electrolux la fin du cycle de lavage et de séchage.	Avec SyncDry, l'ensemble du cycle de lavage s'affiche sur l'application. Au lancement du cycle de lavage, le sèche-linge sélectionne automatiquement le programme de séchage le plus adapté et calcule la durée nécessaire pour le cycle de lavage et de séchage.
 AbsoluteCare®	La laine et la soie sont séchées en douceur et la texture et la forme individuelles des textiles sont protégées. La membrane étanche des vêtements outdoor est réactivée.	Avec les programmes du système unique Absolute-Care®, les mouvements du tambour et les réglages de température sont parfaitement adaptés aux matériaux délicats tels que la laine, la soie ou les vêtements outdoor.
 SensiDry®	Séchage en douceur et faible consommation d'énergie à basse température, pour que vos vêtements restent comme neufs plus longtemps. Ajustement automatique du temps de séchage idéal.	Les capteurs qui surveillent le cycle de séchage veillent à ce que les vêtements soient toujours séchés à des températures basses contrôlées. L'air humide provenant du tambour est déshumidifié et réchauffé par une pompe à chaleur avant d'être réinjecté.
 PreciseDry	Séchage rapide et économe en énergie.	Grâce à des capteurs spéciaux, la technologie ProSense® calcule aussi bien la durée de séchage que la consommation d'énergie de chaque cycle. La garantie d'un gain de temps et d'économies d'électricité ainsi qu'une protection optimale de vos vêtements.

# Trouvez le sèche-linge idéal



	SuperLuxe 3DScan	GrandLuxe AbsoluteCare®	Luxe SensiDry®
 3DScan	✓		
 FiberPro	✓		
 ProSteam®	✓		
 SyncDry	✓		
 AbsoluteCare®	✓	✓	
 SensiDry®	✓	✓	✓
 PreciseDry	✓	✓	✓

\*S'applique à TWGL5E500

## 3DScan avec FiberPro : Sécher en douceur différents types de textiles



### 3DScan

Votre doudoune n'est plus aussi chaude après le lavage? Impossible grâce à la dernière technologie 3DScan.

Pour la première fois sur un sèche-linge, la technologie 3DScan mesure également l'humidité à l'intérieur du linge et ajuste automatiquement la durée de séchage. Parfait pour les vêtements épais et multicouches comme les doudounes. Profitez d'une isolation thermique jusqu'à 30% supérieure à celle du séchage à l'air libre.



### FiberPro

La technologie FiberPro permet de sécher en même temps les textiles particulièrement fragiles, comme le coton et les matières synthétiques sans les déformer. Un capteur identifie les parties humides de tous les vêtements et ajuste délicatement la puissance de séchage en fonction des pièces. Grâce à la diffusion optimisée de l'air, aucun vêtement n'est séché de manière excessive. Ainsi, vous pouvez désormais mettre au sèche-linge tous les vêtements portés dans la semaine sans devoir trier au préalable le coton, le synthétique et les matières mélangées.

«La machine fonctionne parfaitement, les doudounes sèchent de manière sensationnelle.»\*

Note: ★ ★ ★ ★ ★

\* Cette évaluation a été faite en mai 2022 sur [www.electrolux.com](http://www.electrolux.com) pour le produit TWSL61E301.



## ProSteam® : 40% de plis en moins pour un repassage simplifié



### ProSteam®

ProSteam® est proposé dans les lave-linge, mais également dans les sèche-linge Electrolux.

La technologie ProSteam® réduit la formation de plis lors du séchage jusqu'à 40%\*. Le repassage est ainsi réduit, ce qui vous permet non seulement de gagner du temps, mais aussi et surtout de ménager vos textiles.

\*Le test interne selon la méthode de test interne montre jusqu'à 40% de réduction des plis sur un tissu 100% coton après un cycle ProSteam®.





## AbsoluteCare® : Sécher simultanément différents types de textiles



### AbsoluteCare®

Les programmes suivants du système AbsoluteCare® contrôlent les mouvements du tambour et la température de manière optimisée pour différents vêtements et protègent ainsi la texture et la forme individuelles des textiles.




### Programme laine

Grâce aux rotations rapides, les textiles en laine sont appliqués à plat contre la paroi interne du tambour. Lors du cycle de séchage, il n'y a pas de mouvements inappropriés qui provoquent le rétrécissement ou le feutrage des lainages. Un séchage comparable à un séchage à l'air ambiant.

### Woolmark Blue

Tous les sèche-linge AbsoluteCare® sont certifiés Woolmark.




### Programme soie

Le tambour est soumis à une rotation alternée à une faible vitesse. Une manière extrêmement douce et efficace pour réduire le froissement. Ce programme fonctionne à une température encore plus basse que le programme standard d'un sèche-linge à pompe à chaleur.



### Programme Outdoor

Le programme Outdoor préserve mieux la pleine fonction de la membrane déperlante que le séchage à l'air libre.



## SensiDry® et PreciseDry: Un minimum de temps et d'énergie, un maximum de soins

Les technologies SensiDry® et PreciseDry permettent de surveiller l'activité du teneur en humidité du linge en cours de lavage. Si le résultat souhaité est atteint, l'appareil s'éteint automatiquement.



### SensiDry®

La technologie SensiDry® est un système de pompe à chaleur contrôlé par des capteurs précis qui sèche vos vêtements à basse température. L'air humide du tambour est déshumidifié, réchauffé et réinjecté au moyen d'une pompe à chaleur. Vous pouvez ainsi sécher vos vêtements en douceur et les protéger de la chaleur inutile pour qu'ils restent comme neufs plus longtemps.



### PreciseDry

Cette technologie PreciseDry utilise des capteurs d'humidité et de température sophistiqués afin d'adapter le temps de séchage et la consommation d'énergie à chaque charge.





# Electrolux App avec fonction SyncDry



## Electrolux App

Par une procédure très simple, connectez votre appareil à votre réseau WiFi pour lancer et contrôler votre programme de lavage ou de séchage, que vous soyez chez vous ou à l'extérieur.

### Vos avantages avec Electrolux App

- Démarrage et suivi des programmes de lavage et de séchage via l'application
- Notification de la fin du programme
- Conseils d'entretien pour les textiles spéciaux ou délicats
- Sauvegarde des paramètres préférés
- Personnalisation des programmes
- Messages d'erreur et Conseils d'entretien directement sur l'application
- Commande vocale via Google Assistant



## SyncDry

Avec la fonction SyncDry, l'ensemble du cycle de lave s'affiche sur l'application. Au lancement du lave-linge, le sèche-linge sélectionne automatiquement le programme le plus approprié et calcule l'heure de fin du cycle de lavage et de séchage. De plus, l'application apprend à connaître vos habitudes de lavage grâce à l'intelligence artificielle et crée des recommandations pour un lavage optimisé.



## Le filtre ÖKOFlow

Dans nos sèche-linge, il ne reste qu'un seul filtre à peluches à nettoyer au lieu de deux. Le nouveau filtre 2 en 1 collecte toutes les peluches qui se forment pendant le séchage et les retient en toute sécurité. Les voies de circulation de l'air sont toujours libres dans le sèche-linge - la consommation d'énergie est donc constamment basse. Le système ÖKOFlow permet en outre d'obtenir une performance de séchage uniforme et de prolonger la durée de vie de l'appareil. une puissance de séchage constante et une plus grande longévité de l'appareil.



## Le tambour ménageant le linge d'Electrolux

Grâce au tambour ménageant le linge innovant d'Electrolux et à son impression arrondie, les vêtements sont maintenant également ménagés dans le sèche-linge.



## Inversion automatique du sens de rotation

L'inversion constante du sens de rotation du tambour garantit un séchage homogène et évite d'emmêler le linge ou de le froisser.



### Configuration système

Pour pouvoir utiliser toutes les fonctions et prestations de «Electrolux App», vous avez besoin de la configuration système suivante: Propriétés techniques Un routeur sans fil (fréquence: 2,412 - 2,472 GHz/, Protocole: IEEE 802.11 b/g/n/intensité max. > 20 dBm). Veuillez noter que l'appareil doit être installé à un

endroit bien couvert par le réseau sans fil (puissance du signal élevée). Le smartphone et le routeur doivent être connectés à Internet. Pour les utilisateurs d'Android: un smartphone avec Android 4.3 (ou version supérieure) avec une résolution de 1280 x 720 (ou plus). Pour les utilisateurs d'iOS: un smartphone ou une tablette avec iOS 8 (ou version supérieure).



En savoir plus sur la vidéo





# Aperçu des programmes

		TWSL4IE500	TWGL5E500	TWGL3E501	TWL5E500	TWSL3M105
3DScan		.				
Connectivity mit SyncDry		.				
EcoLine		.				
FiberPro		.				
AbsoluteCare®		.	.			
Programme laine		.	.	.	.	
Programme de soie		.	.		.	
Programme en plein air		.	.		.	
SensiDry		.	.	.	.	
ProSteam®		.	.	.	.	
PreciseDry		.	.	.	.	
Filtre ÖKOFlow		.	.	.	.	
Tambour de protection		.	.	.	.	
Éclairage intérieur du tambour		.	.	.	.	.
Certifié Woolmark Blue		.	.	.	.	.
Inversion automatique		.	.	.	.	.
Butée de porte interchangeable à quatre positions		.	.	.	.	.
<b>Programmes standard</b>						
<b>Programmes de coton</b>						
Séchage du cabinet		.	.	.	.	.
Extra sec		.	.	.	.	.
Séchage «prêt à repasser»		.	.	.	.	.
<b>Programmes synthétiques</b>						
Séchage «prêt à ranger» plus		.	.	.	.	.
Extratrocken		.	.	.	.	.
Séchage «prêt à repasser»		.	.	.	.	.
<b>Programmes complémentaires</b>						
Outdoor		.	.	.	.	.
Linge de lit		.	.	.	.	.
Programme d'hygiène		.	.	.	.	.
Programme de mix		.	.	.	.	.
Repassage facile		.	.	.	.	.
Duvet		.	.	.	.	.
Sportswear*		.	.	.	.	.
Jeans*		.	.	.	.	.
Rafraîchissement		.	.	.	.	.
Doudounes*		.	.	.	.	.
Programme vapeur*		.	.	.	.	.
Poils d'animaux		.	.	.	.	.
<b>Options</b>						
Marche/Pause		.	.	.	.	.
Anti-froissement		.	.	.	.	.
Degré de séchage		.	.	.	.	.
Séchage minuté		.	.	.	.	.
Départ différé		.	.	.	.	.
ExtraSilent		.	.	.	.	.
Rafraîchissement		.	.	.	.	.

\*Sélectionnable uniquement via l'application Electrolux pour le TWSL4IE500



TWSL4IE500



TWGL5E500



## Highlights

- ★ 3DScan avec Fiber Pro
- ★ Electrolux App
- ★ ProSteam®
- ★ AbsoluteCare®
- ★ SensiDry®



- ★ AbsoluteCare®
- ★ SensiDry®
- ★ PreciseDry



## Montage

	Frontloader	Frontloader
Construction	Anthracite mat/argent	Anthracite mat/Noir
Couleur du bandeau/commutateur	850 x 600 x 665	850 x 600 x 665
Dimensions H x L x P, mm	L/W	L/W
Charnière gauche (L), droite (R), changeable (W)	710	710
Profondeur d'encastrement requise (avec EIWYHSKIT) mm	230/10/1,6	230/5/0,7
Valeur de raccordement V/A/kW	.	.
Porte XXL	.	.
<b>Puissance</b>		
Capacité kg	9	8
Classe d'efficacité énergétique A+++ - D	A+++	A+++
Classe relative au taux de condensation A - G	A	B
Consommation d'énergie (coton, 1000 tr/min.) kWh	1,68	1,49
Niveau sonore (programme normal/silencieux) dB(A)	63/61	65/63
Bac de récupération du condensat L	5,3	5,3
Évacuation directe du condensat	.	.
Ouverte de remplissage 49 cm	.	.
Mesure de l'humidité résiduelle à trois niveaux	.	.
Réfrigérant 290	.	.
<b>Commande / écran</b>		
Écran LED (extragrand/grand)	./-	./-
Présélection de l'heure de fin/mise en marche différée	./-	./-
Affichage du temps restant	.	.
Charge max./programme	.	.
Touche Pause avec fonction reprise	.	.
<b>Programmes de lavage et options</b>		
Nombre de programmes de séchage et spéciaux (page 296)	12/7	12/5
Programmes supplémentaires via l'appli	17	-
<b>Sécurité</b>		
Indicateur de surcharge	.	.
Capteur de poids	.	.
Sécurité enfants	.	.
Contrôle de la température	.	.
<b>Accessoires en option</b>		
Kit de montage intermédiaire avec plateau : EIWYHSKIT	.	.
Garniture de connexion simple : BR12KIT	.	.
Tiroir-socle (H: 32 cm): NIWYHPE1	.	.
<b>Prix TVA incl./excl.</b>	2'785.00/2'576.30	2'090.00/1'933.40
<b>TAR incl./TVA excl.</b>	28.11/26.00	28.11/26.00





TWGL3E501



TWL5E500



Highlights	★ SensiDry® ★ PreciseDry	★ SensiDry® ★ PreciseDry
<b>Montage</b>		
Construction	Frontloader	Frontloader
Couleur du bandeau/commutateur	Anthracite mat/Noir	Blanc/Blanc
Dimensions H x L x P, mm	850 x 600 x 665	850 x 600 x 665
Charnière gauche (L), droite (R), changeable (W)	L/W	L/W
Profondeur d'encastrement requise (avec EIWYHSKIT) mm	710	710
Valeur de raccordement V/A/kW	230/4/0.55	230/5/0.55
Porte XXL	.	.
<b>Puissance</b>		
Capacité kg	9	8
Classe d'efficacité énergétique A+++ - D	A+++	A+++
Classe relative au taux de condensation A - G	B	B
Consommation d'énergie (coton, 1000 tr/min.) kWh	1.49	1.49
Niveau sonore (programme normal/silencieux) dB(A)	67/65	67/65
Bac de récupération du condensat L	5,3	5,3
Évacuation directe du condensat	.	.
Ouverte de remplissage 49 cm	.	.
Mesure de l'humidité résiduelle à trois niveaux	.	.
Réfrigérant 290	.	.
<b>Commande / écran</b>		
Écran LED (extrogrand/grand)	./-	-./
Présélection de l'heure de fin/mise en marche différée	./-	-./
Affichage du temps restant	.	.
Charge max./programme	.	.
Touche Pause avec fonction reprise	.	.
<b>Programmes de lavage et options</b>		
Nombre de programmes de séchage et spéciaux (page 296)	12/4	10/4
Programmes supplémentaires via l'appli	-	-
<b>Sécurité</b>		
Indicateur de surcharge	.	.
Capteur de poids	.	.
Sécurité enfants	.	.
Contrôle de la température	.	.
<b>Accessoires en option</b>		
Kit de montage intermédiaire avec plateau : EIWYHSKIT	.	.
Garniture de connexion simple : BR12KIT	-	.
Tiroir-socle (H : 32 cm) : NIWYHPE1	.	.
<b>Prix TVA incl./excl.</b>	1'855.00/1'716.00	1'740.00/1'609.60
<b>TAR incl./TVA excl.</b>	28.11/26.00	28.11/26.00



Accessoires d'encastrement NIWYHPE1

Possibilités de combiner avec un tiroir-socle



Tiroir-socle pour lave-linge et sèche-linge. Ce tiroir pratique vous offre de l'espace et vous permet de garder votre buanderie bien rangée :

- Chargement et déchargement facile à bonne hauteur des appareils d'entretien du linge
- Tiroir en plastique solide, facile à nettoyer sur rail stable
- Fixation simple du lave-linge ou sèche-linge
- Peut s'installer sous tous les appareils d'entretien pour les particuliers d'une largeur de 60 cm
- Tiroir inférieur complètement fermé (en bas avec le capot de fond)


**Dimensions du socle**  
(H x L x P) 320 x 595 x 595 mm

Accessoires de montage	Lave-linge et sèche-linge	Prix TVA incl./excl.
EIWYHSKIT	Kit de montage intermédiaire avec plateau	145.00/134.15
BR12KIT	Kit de montage intermédiaire simple (sans TWGL3E501)	49.00/45.35
NIWYHPE1	Tiroir-socle (sans WAL5E500 et WAL3E500)	395.00/365.40
M6WHBP01	Socle pour sèche-linge WTGL3VI500	189.00/174.85
M6WWSH01	Charnière de porte pour sèche-linge WTGL3VI500	9.90/9.15
WTUT	Pieds de stabilisation pour lave-linge	75.00/69.40
Service	Lave-linge et sèche-linge	Prix TVA incl./excl.
WTUB	Charnières réversibles sèche-linge (sans EDC 3250) (Attention : prière d'indiquer la position de la poignée)	120.00/111.00
SCHL3MEFWH	Tuyau d'écoulement et d'alimentation, avec cordon d'alimentation de lave-linge pour maisons individuelles, longueur spéciale 3,0 m. Délai : 7 jours ouvrables	220.00/203.50
SCHL4MEFWH	Tuyau d'écoulement et d'alimentation, avec cordon d'alimentation de lave-linge pour maisons individuelles, longueur spéciale 3,9 m. Délai : 7 jours ouvrables	285.00/263.65




# Découvrez nos meilleures combinaisons d'appareils

**SuperLuxe :** Façades haut de gamme en anthracite mat avec commutateur argent



Lave-linge WASL3IE500    Sèche-linge TWSL4IE500

Nettoyage écologique pendant le lavage et charnière 3DScan sèche unique en son genre



Lave-linge WASL2IE500    Sèche-linge TWSL4IE500

Nettoyage écologique pendant le lavage et sèche-linge équipé de la technologie unique 3DScan

**GrandLuxe :** Façades haut de gamme en anthracite mat avec commutateur noir



Lave-linge WAGL6E500    Sèche-linge TWGL5E500

Laver en seulement 59 minutes et des résultats de séchage parfaits pour charges mixtes

**Luxe :** Panneaux en plastique blanc



Lave-linge WAL5E500    Sèche-linge TWL5E500

Rapide et économe en énergie laver et sécher avec ProSense™ Load Detection

	WASL2IE500	WASL3IE500	WASL1IE500	WAGL8E500	WAGL6E500	WAGL4E500	WAGL2E500	WAL5E500	WAL3E500
TWSL4IE500	•	•	•						
TWGL5E500				•	•	•			
TWGL3E501							•		
TWL5E500								•	•





# Utilisation simple en 25 langues, conçu pour durer

## Lave-linge pour immeubles

En plus des 22 programmes standard, les lave-linge sont équipés de fonctions spéciales telles que «ajouter des vêtements». Il est ainsi possible d'ajouter des vêtements dans le tambour jusqu'au 1er cycle. Les programmes les plus utilisés peuvent également être enregistrés comme favoris. Il est également possible de paramétrer quatre modes d'utilisation: Green, Allergy, Speed et Intensive. Les lave-linge pour immeubles d'habitation sont testés jusqu'à 30 000 cycles de lavage.

## Sèche-linge pour immeuble d'habitation

Le sèche-linge à pompe à chaleur est équipé d'un filtre à condensation autonettoyant. Il garantit un processus de séchage efficace et une faible consommation d'énergie. Le sèche-linge pour immeubles d'habitation est testé jusqu'à 30 000 heures d'utilisation.

## Commande

L'interface simple qui propose une vue d'ensemble des principaux programmes est disponible en 25 langues.



## Filtre ÖKOFlow

Le double filtre à peluches des sèche-linge peut être facilement nettoyé, soit en le passant sous l'eau, soit à la main.

## Nettoyage

Il est également facile de nettoyer la machine. Le tambour en acier inoxydable est équipé de larges trous permettant à la poussière de mieux s'évacuer. Les éléments de la paroi interne du tambour peuvent être retirés et nettoyés très facilement. Nos appareils sont les seuls à ne pas avoir besoin de joint en caoutchouc au niveau de l'ouverture de la porte. Ainsi, aucune poussière ne s'accumule à cet endroit.

## Sèche-linge à pompe à chaleur

De plus, le sèche-linge pompe à chaleur est équipé d'un condenseur autonettoyant. Il assure un séchage efficace et une faible consommation énergétique.



## Chipcard-System

Electrolux vient de résoudre le problème de gestion sans argent de lave-linge et sèche-linge dans les immeubles collectifs grâce au système de compteur à carte à puce, qui existe en deux versions, pour une ou deux machines. Chacune d'elles possède deux modes de fonctionnement :

### Paiement anticipé

Lors d'un paiement anticipé, la carte est chargée d'une certaine somme d'argent et le décompte se calcule sur la base de la durée effective de fonctionnement.

### Crédit

Dans le cas du crédit, les frais cumulés enregistrés peuvent être décomptés facilement par le gérant de l'immeuble. Chaque utilisateur reçoit une carte à puce assortie d'un code individuel.

### Avantages importants pour l'utilisateur


L'utilisation de la machine ne pose aucun problème, car en introduisant la carte, la machine se met en marche. Chacun des utilisateurs ne paye que ce qu'il consomme et voit toujours le solde sur l'affichage.

Ces avantages sont également manifestes pour le gérant :

- Economie de temps bienvenue
- Installation simple et rapide
- Toute effraction pour dérober de l'argent n'a aucun sens
- Toutes les informations restent mémorisées, même lors d'une coupure de courant

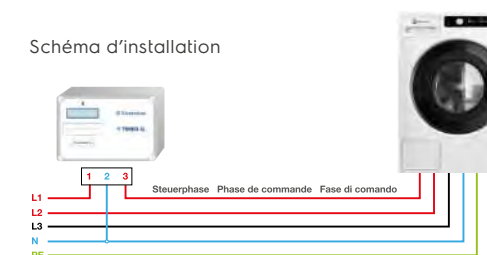


CSTW4101CL



CSTW4102CL

Schéma d'installation







WASL4M105

FS



WASL3M105

FS



TWSL3M106

FS

Highlights	★ Le lave-linge compact super-performant pour les immeubles collectifs	★ Des lave-linge idéaux pour l'industrie, les conciergeries et les cabinets médicaux
<b>Montage</b>	Lave-linge frontloader	Lave-linge frontloader
Construction	Noir	Noir
Couleur du bandeau/commutateur	Noir	Noir
Dimensions H x L x P, mm	850 x 600 x 600	850 x 600 x 710
Charnière gauche (L), droite (R), changeable (W)	L	L
Valeur de raccordement V/A/kW	230 - 400/10/3,0	400/10/4,4
Raccordement d'eau chaude	-	-
<b>Puissance</b>		
Taille du tambour L	60	80
Capacité kg	8	9
Classe d'efficacité énergétique A-G	B	B
Consommation d'énergie par cycle (couleur 60 °C) kWh	0,54	0,53
Consommation d'eau par cycle (couleur 60 °C) L	46	41
Puissance d'essorage tr/min.	1600	1400
Classe d'efficacité d'essorage A - G	A	B
Niveau sonore	76	76
Classe relative au taux de condensation A - G	-	-
Consommation d'énergie par cycle (coton, 1000 tr/min.) kWh	-	-
Nombre de cycles testés/ heures d'utilisation	30'000/-	30'000/-
<b>Commande / écran</b>		
Sélecteur de programme	.	.
Touches à effleurement	.	.
Affichage LCD multilingue en texte clair	.	.
Mise en marche différée H	24	24
Affichage du temps restant	.	.
Affichage: nettoyer l'échangeur de chaleur/ le filtre	-	-
Affichage: vider le réservoir d'eau	-	-
<b>Programmes de lavage et options</b>		
Nombre de programmes/options (pages 287 & 306)	22/7	26/6
<b>Sécurité</b>		
Sécurité enfants	.	.
Surveillance du niveau de la mousse	.	.
Détection anti-balourd	.	.
Contrôle de la température	-	-
<b>Accessoires inclus</b>		
Garniture de raccordement	.	.
Prix TVA incl./excl.	4'970.00/4'597.60	5'340.00/4'939.85
TAR incl./TVA excl.	20.02/18.52	20.02/18.52



Highlights	★ Le sèche-linge compact et solide pour les immeubles collectifs et l'industrie
<b>Montage</b>	Frontloader avec pompe à chaleur
Construction	Noir
Couleur du bandeau/commutateur	Noir
Dimensions H x L x P, mm	850 x 600 x 600
Charnière gauche (L), droite (R), changeable (W)	R/W
Valeur de raccordement V/A/kW	230/10/0,7
Raccordement d'eau chaude	-
<b>Puissance</b>	
Taille du tambour L	117
Capacité kg	7
Classe d'efficacité énergétique A-G	A+++
Consommation d'énergie par cycle (couleur 60 °C) kWh	-
Consommation d'eau par cycle (couleur 60 °C) L	-
Puissance d'essorage tr/min.	-
Classe d'efficacité d'essorage A - G	-
Niveau sonore	67
Classe relative au taux de condensation A - G	A
Consommation d'énergie par cycle (coton, 1000 tr/min.) kWh	1,25
Nombre de cycles testés/ heures d'utilisation	-/30'000
<b>Commande / écran</b>	
Sélecteur de programme	.
Touches à effleurement	.
Affichage LCD multilingue en texte clair	.
Mise en marche différée H	24
Affichage du temps restant	.
Affichage: nettoyer l'échangeur de chaleur/ le filtre	.
Affichage: vider le réservoir d'eau	.
<b>Programmes de lavage et options</b>	
Nombre de programmes/options (pages 277 & 296)	17/2
<b>Sécurité</b>	
Sécurité enfants	.
Surveillance du niveau de la mousse	-
Détection anti-balourd	-
Contrôle de la température	.
<b>Accessoires inclus</b>	
Garniture de raccordement	.
Prix TVA incl./excl.	4'590.00/4'246.05
TAR incl./TVA excl.	28.11/26.00

Accessoire	Système de carte à puce	Prix TVA incl./ escl. (net)
NCSTW4101	Chipcard System	1'390.00/1'285.85
NCSTW4102	Chipcard System	2'038.00/1'885.30
NCSBK	Carte d'utilisateur	30.00/27.75
NCSLK	Carte de charge	43.00/39.80
NCSVK	Carte de gérance	43.00/39.80
NCSZK	Carte «zéro»	43.00/39.80



# Petits appareils / accessoires / entretien

Petits appareils / accessoires ..... 308

## Accessoires pour

- Mise Sous-Vide et cuisson Sous-Vide..... 310
- Steamer combiné et steamer ..... 312
- Cuisinières et fours encastrables ..... 314
- Cuisson ..... 316
- Réfrigérateurs ..... 318
- L'entretien du linge ..... 319

Produits d'entretien et de nettoyage ..... 320



**Pensez au WebShop pour commander rapidement**  
Rendez-nous visite sur [shop.electrolux.ch](http://shop.electrolux.ch) et commandez simplement et rapidement les accessoires qui vous conviennent ou produits d'entretien et de nettoyage pour vos appareils.



WebShop  
Plus d'information



## Découvrez le secret de sols propres et d'un climat intérieur optimal

Les aspirateurs Electrolux sont conçus pour faciliter le nettoyage de votre maison. Grâce à leur poignée ergonomique, ils se déplacent en douceur sur les sols et passent rapidement d'une zone à l'autre pour nettoyer toutes les pièces de la maison. Construits pour des performances élevées avec des buses et des fonctions innovantes qui éliminent les saletés en un seul passage, vous pouvez profiter d'une maison impeccable tous les jours.

Les purificateurs d'air multifonction Electrolux sont conçus pour offrir un confort tout au long de l'année, soulager les allergies saisonnières, les trajets en voiture ou les chaudes nuits d'été grâce à un air purifié à 99,9%. Les capteurs d'humidité calculent la qualité de l'air et notre application fournit des indications en temps réel pour un air pur et propre, en toute saison.



Pour en  
savoir plus



# Mise Sous-Vide et cuisson Sous-Vide



## Cuisson sous vide de niveau supérieur

L'emballage sous vide est un élément crucial dans la cuisson sous vide. Scellés dans un emballage sous vide, les plats ne se déshydratent pas, préservent les saveurs et la texture, bénéficient d'une circulation optimale de la chaleur. Nos sacs sous vide sont sans BPA et fabriqués à base de matériaux non toxiques et sûrs pour les aliments.



## La mise Sous-Vide, pour une alimentation durable et saine

Une mise sous vide efficace combinée à des récipients hermétiques permet de conserver les aliments et les nutriments plus longtemps et de réduire le gaspillage à la maison. Un plus pour la santé et l'environnement. Offrant la même puissance qu'un appareil de mise sous vide classique, la pompe rechargeable permet de mettre sous vide tout type d'aliment de manière optimale. Jusqu'à 100 utilisations avant de la recharger.



## Meilleure conservation des denrées

Système de conservation sûr pour garder des aliments et restes de repas parfaitement frais, avant de les ranger dans la cuisine et le réfrigérateur. Fonction de réglage de la date intégrée pour surveiller la durée de conservation des denrées. Les boîtes s'intègrent dans tous les réfrigérateurs et peuvent être accrochées à la porte des réfrigérateurs Electrolux équipés du système CustomFlex®.



EVSKI

E6VSI-6AG

E4VSI-4AG

Caractéristiques	Create 3 Vacuum Starter Kit ★ 1 pompe puissante de mise sous vide ★ 10 sachets avec valve ★ Idéale pour la cuisson sous vide ★ Réutilisable	Machine sous vide ★ Avec raccord pour tuyau et sachets en rouleau ★ Utilisation intuitive et simple ★ Emballage encore plus étanche ★ Saveurs préservées grâce à la mise sous vide	Machine sous vide ★ Avec raccord pour tuyau et 10 sachets ★ Compact: convient à toute cuisine ★ Fraîcheur et saveurs préservées ★ Durable: moins de gaspillage alimentaire
Numéro d'article	9009233116	9009233009	9009232613
Dimensions/Contenance	Dimensions sachets: L 230 x H 260 mm	Appareil: L 400 x P 180 x H 108,5 mm rouleau de sachets: L 280 x P 60 mm	Appareil: L 384 x P 97 x H 57 mm Sachets: L 220 x H 300 mm
Compatible avec			
Prix TVA incl./excl.	54,00/49,95	164,00/151,70	74,00/68,45
TAR TVA incl./excl.	0,61/0,56	0,61/0,56	0,61/0,56



EVGBI

EVFBI

EVFKI+

Caractéristiques	Récipients en verre sous vide ★ 2 récipients en verre pratiques ★ Couvercle en acier inoxydable ★ Récipient en verre résistant au four jusqu'à 230 °C ★ Couvercle résistant au four jusqu'à 100 °C	Vacuum Food Box Set ★ 2 récipients pratiques ★ 1 et 1,6 litre	Create 3 Vacuum Fresh Kit+ ★ 1 pompe à vide puissante ★ 3 récipients pratiques ★ 2 x 1 litre, 1 x 1,6 litre
Numéro d'article	9009237372	9009233165	9009233108
Dimensions/Contenance	1 x récipient en verre 650 ml 1 x récipient en verre 1500 ml	2 pièces	4 pièces
Compatible avec	EVSKI, E6VSI-6AG & E4VSI-4AG	EVSKI, E6VSI-6AG & E4VSI-4AG	
Prix TVA incl./excl.	49,00/45,35	39,90/36,90	99,00/91,60
TAR TVA incl./excl.	-	-	0,61/0,56



EVWC1

EVSRI

EVRBI

EVSRBI

Bouchon de vin sous vide ★ Le vin ouvert se conserve plus longtemps ★ Résistant au lave-vaisselle	2 rouleaux sous vide pour le sous-vide ★ Rouleaux pratiques, à découper ★ Pour conserver les aliments ★ Idéal pour la cuisson sous vide et la conservation	Sac sous vide avec valve ★ Fraîcheur préservée ★ Idéale pour la cuisson sous vide ★ 20 sachets individuels avec valve ★ Réutilisable	Sacs à vide pratiques ★ Tous usages ★ Idéal pour la cuisson sous vide et la conservation ★ 50 sachets individuels pour machine de mise sous vide en pose libre
9009237398	9009235111	9009233710	9009235103
3 tenons	2 rouleaux, L 280 x P 60 mm	Dimensions sachets: L 230 x H 260 mm	Dimensions sachets: L 220 x P 300 mm
-	E6VSI-6AG & E4VSI-4AG	EVSKI, E6VSI-6AG & E4VSI-4AG	E6VSI-6AG & E4VSI-4AG
15,00/13,90	21,50/19,90	24,90/23,05	19,50/18,05
-	-	-	-



# Steamer combiné et steamer

## Simple, facile et sain

La cuisson-vapeur est une méthode douce qui permet à vos ingrédients de déployer leurs meilleurs arômes. Perfectionnez l'art de la cuisson-vapeur avec nos accessoires Premium en acier inoxydable.



- Placez les légumes, le riz ou le poisson préparés dans les bac Gastro Norm
- Mettre le bac Gastro Norm dans le réfrigérateur
- Placer le bac Gastro Norm dans le four à vapeur, c'est parti
- Préserve les vitamines, les nutriments, les couleurs et le goût des aliments



TRILFSTV



PKKS8



E9OOGC23

Caractéristiques	Rails télescopiques entièrement coulissants pour steamer en acier chromé ★ Enfourner et défourner vos plaques et plats en toute sécurité ★ Ne convient pas pour le Compact 38 et les fours dotés d'une fonction micro-onde	Ensemble de cuisson à la vapeur de luxe en acier inoxydable, 8 pièces ★ Cuisson vapeur rapide et homogène ★ Différentes tailles pour la viande, le poisson, le riz et les légumes	Ensemble de récipients de cuisson – Gastronom ½ ★ Récipients perforés pour cuire à la vapeur, blanchir, réchauffer ou décongeler ★ Récipients non perforés pour faire mijoter, cuire et cuisiner avec des liquides
Numéro d'article	9441893550	9403043327	9029795490
Dimensions/Contenance	1 paire	8 pièces, couvercle inclus	L 354 x P 325 x H 55 mm
Compatible avec	EB6, EB4, EB7	tous les appareils à vapeur	tous les appareils à vapeur
Prix TVA incl./excl.	113.00/104.55	227.00/210.00	119.00/110.10



Set de récipients de cuisson ½\*



WSS-AP\*



E4KTD001\*

Caractéristiques	Set de récipients de cuisson – Gastronom ½ ★ Récipients perforés pour cuire à la vapeur, blanchir, réchauffer ou décongeler ★ Récipients non perforés pour faire mijoter, cuire et cuisiner avec des liquides	Grille en acier chromé ★ Pour remplacer votre ancienne plaque de cuisson ★ Idéale pour la cuisson vapeur	Thermomètre à viande numérique ★ Boîtier en silicone et sonde en acier inoxydable ★ Température maximale 250 °C, minuterie de 99 minutes
Numéro d'article	140188212025	140064006046	9029794063
Dimensions/Contenance	L 325 x P 176 x H 40 mm	L 466 x P 385 mm	1 pièce
Compatible avec	tous les appareils à vapeur	EB7, EB6, EB4	
Prix TVA incl./excl.	95.00/87.90	85.00/78.65	31.00/28.70

\*Uniquement disponible dans le cadre de la vente des pièces de rechange.



Set de récipients ½\*

Caractéristiques	Ensemble de récipients de cuisson – Gastronom ½ ★ Récipients perforés pour cuire à la vapeur, blanchir, réchauffer ou décongeler ★ Récipients non perforés pour faire mijoter, cuire et cuisiner avec des liquides
Numéro d'article	3878894009
Dimensions/Contenance	L 325 x P 265 x H 55 mm
Compatible avec	tous les appareils à vapeur
Prix TVA incl./excl.	99.00/91.60

\*Uniquement disponible dans le cadre de la vente des pièces de rechange.



# Cuisinières et fours encastrables – Nos plaques de cuisson préférées



## Plaque professionnelle

Notre plaque professionnelle est le complément idéal au four. Cette plaque qui s'inspire du matériel des pâtisseries professionnels a été spécialement conçue pour une utilisation à la maison. Les perforations de la plaque permettent à la chaleur et à la vapeur de circuler librement autour de la pâte. Qu'il s'agisse de baguettes, de fougasses ou de croissants: l'extérieur est croustillant alors que l'intérieur reste moelleux et ne se dessèche pas. La plaque professionnelle convient également pour faire sécher des rondelles de pommes ou de légumes.



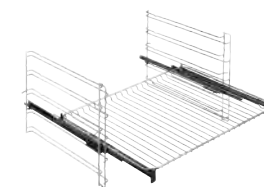
## Das AirFry-Tray Backblech

Avec l'AirFry-Tray, vous pouvez cuisiner des plats sains, savoureux et croustillants: pommes frites, ailes de poulet, rouleaux de printemps ou légumes. Le flux d'air circule de manière continue par les ouvertures réparties uniformément, ce qui permet de diffuser la chaleur sur les aliments dans toutes les directions et donc de réduire le temps de cuisson.



## La plaque de cuisson Easy2Clean

La plaque de cuisson révolutionnaire Easy2Clean rend la cuisson plus facile et plus durable que jamais. Grâce à son revêtement unique, la graisse et les résidus n'adhèrent pas. Il est désormais inutile d'utiliser du papier sulfurisé ou de graisser la plaque de cuisson au préalable. Le nettoyage est rapide et facile, il suffit d'utiliser de l'eau chaude, un chiffon et du liquide-vaisselle.



TRILFAV



M90OEC01



E90OAF11

Highlights	<b>Rail télescopique entièrement coulissant pour fours</b> ★ Enfourner et défourner vos plaques et plats en toute sécurité ★ Un seul niveau possible pour le Compact 45 ★ Ne convient pas pour le Compact 38 et les fours dotés d'une fonction micro-onde	<b>Plaque de cuisson antiadhésive Easy2Clean avec bords hauts</b> ★ Plaque de cuisson dotée d'un revêtement antiadhésif spécial d'ILAG ★ Les graisses et résidus n'adhèrent pas ★ Nettoyage sans effort	<b>Plaque de cuisson antiadhésive Easy2Clean</b> ★ Plaque de cuisson dotée d'un revêtement antiadhésif spécial d'ILAG ★ Les graisses et résidus n'adhèrent pas ★ Nettoyage sans effort
Numéro d'article	9441893543	9029803146	9029802585
Dimensions/Contenance	1 paire	L 465 x P 385 x H 40 mm	L 465 x P 385 x H 25 mm
Compatible avec	EB7, EH7, EB6*, EH6, EB4	EB7, EH7, EB6, EH6, EB4	EB7, EH7, EB6, EH6, EB4
Prix TVA incl./excl.	93.00/86.05	85.00/78.65	82.00/75.85

\* Ne convient pas aux modèles BakingCrisp, ceux-ci nécessitent des plaques à sortie totale flexibles en acier chromé: TRILFSTV. Ne convient pas pour le mode vapeur.



E90OAF00



CTGR-AP



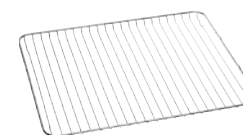
DPGR-AP



E90OPT01

<b>AirFry-Tray</b> ★ Pour des plats croustillants: pommes frites, ailes de poulet, nems ou légumes ★ Flux d'air uniforme grâce à la surface perforée ★ Temps de cuisson réduit	<b>Plaque de cuisson</b> ★ Avec émailage Swiss Clean facile à nettoyer ★ Ne convient pas pour la cuisson vapeur	<b>Plaque de cuisson à bord haut</b> ★ Avec émailage Swiss Clean facile à nettoyer ★ Ne convient pas pour la cuisson vapeur	<b>Plaque professionnelle, perforée</b> ★ Croûte dorée, cœur savoureux et juteux ★ Répartition uniforme de la chaleur grâce à la surface perforée ★ Idéal pour obtenir un pain croustillant, cuire des produits surgelés ou faire sécher des fruits
9029801645 L 466 x P 385 x H 25 mm EB7, EH7, EB6, EH6, EB4 79.00/73.10	140020490029 L 466 x P 385 x H 22 mm EB7, EH7, EB6, EH6, EB4 59.00/54.60	140024700027 L 466 x P 385 x H 42 mm EB7, EH7, EB6, EH6, EB4 59.00/54.60	9029793990 L 466 x P 385 x H 10 mm EB7, EH7, EB6, EH6, EB4 79.00/73.10

Ne convient pas pour le mode vapeur.



WS-AP\*



PT\*



CTGR\*



E90HPS1

<b>Grille chromée</b> ★ Pour remplacer votre ancienne plaque de cuisson ★ Idéale pour la cuisson vapeur	<b>Plaque professionnelle, perforée</b> ★ Croûte dorée, cœur savoureux et juteux ★ Répartition uniforme de la chaleur grâce à la surface perforée ★ Idéal pour obtenir un pain croustillant, cuire des produits surgelés ou faire sécher des fruits	<b>Plaque de cuisson</b> ★ Avec émailage Swiss Clean facile à nettoyer ★ Ne convient pas pour la cuisson vapeur	<b>Set à pizza, 3 pièces</b> ★ Pizza croustillante garantie ★ Répartition rapide et uniforme de la chaleur grâce à la pierre à pizza ★ Avec pelle et roulette à pizza
140064006012 L 466 x P 385 mm EB7, EH7, EB6, EH6, EB4 59.00/54.60	5611724013 L 424 x P 363 x H 10mm appareils jusqu'à 2011 et EB3 75.00/69.40	3870287202 L 426 x P 360 x H 25 mm appareils jusqu'à 2011 et EB3 54.00/49.95	9029797983 L 426 x P 360 x H 22mm tous les fours 82.00/75.85

\*Uniquement disponible dans le cadre de la vente des pièces de rechange.



# Plans de cuisson

Utilisez les qualités de votre plan de cuisson mieux que jamais grâce à nos accessoires Premium. La série d'ustensiles garantit une performance durable et la finition en acier brillant apporte une note d'élégance.

## Votre mise à niveau pour une cuisson professionnelle

Directement du plan de cuisson au four ou des grillades en hiver? Rien de plus simple. Nos ustensiles de cuisson peuvent être utilisés sur le plan de cuisson ou au four. La plaque plancha-gril a été développée spécialement pour les plans de cuisson à induction. Cependant, elle convient parfaitement pour tous les autres plans de cuisson. La chaleur se diffuse rapidement et uniformément sur toute la plaque ce qui garantit une cuisson homogène sur toute la surface de la plancha. La plaque plancha-gril est très simple à utiliser et, grâce au revêtement antiadhésif, elle ne demande que très peu d'entretien.



E3SSL

<b>Caractéristiques</b>	<b>Set de 3 grandes casseroles</b> ★ Poêle à frire de 28 cm ★ Casserole de 7 litres et de 3,5 litres avec couvercle, Ø 22 et Ø 18,5 cm (diamètre du fond)
Numéro d'article	9029800746
Dimensions/Contenance	3 produits
Compatible avec	toutes les plans de cuisson vitrocéramique, y compris à induction
Prix TVA incl./excl.	199.00/184.10



E3SS

<b>Caractéristiques</b>	<b>Set de 3 petites casseroles</b> ★ Poêle à frire Ø 24 cm ★ Casserole de 4 litres et de 2,5 litres avec couvercle, Ø 20 et Ø 16 cm (diamètre du fond)
Numéro d'article	9029798213
Dimensions/Contenance	3 produits
Compatible avec	toutes les plans de cuisson vitrocéramique, y compris à induction
Prix TVA incl./excl.	179.00/165.60



E9HL33

<b>Caractéristiques</b>	<b>Plaque grill Plancha</b> ★ Prolongez la saison du barbecue ★ Idéale pour faire griller des steaks juteux, des légumes croquants et de délicieux fruits de mer
Numéro d'article	9029797066
Dimensions/Contenance	L 220 x P 432 x H 18 mm
Compatible avec	toutes les plans de cuisson vitrocéramique, y compris à induction
Prix TVA incl./excl.	209.00/193.35



E2SLT

<b>Caractéristiques</b>	<b>Pierre de sel avec support en acier inoxydable</b> ★ Pierre de sel rose provenant de l'Himalaya ★ Accumulation exceptionnelle de chaleur ou de froid ★ Idéale pour préparer poissons, viandes, fruits de mer et légumes
Numéro d'article	9029798239
Dimensions/Contenance	Dimensions de la pierre: L 300 x P 200 x H 30 mm Support inclus: L 330 x P 220 x H 80 mm
Compatible avec	toutes les plans de cuisson vitrocéramique, y compris à induction
Prix TVA incl./excl.	133.00/123.05



INFI-WOK

<b>Caractéristiques</b>	<b>WOK Infinite</b> ★ Répartition rapide et uniforme de la chaleur grâce à l'induction ★ Sensations authentiques de la cuisson au wok
Numéro d'article	9441893287
Dimensions/Contenance	Marge en haut Ø 340 mm / 3 litres
Compatible avec	Plans de cuisson à induction
Prix TVA incl./excl.	239.00/221.10



E9HOSM

<b>Caractéristiques</b>	<b>Set de couvercles universels avec ouverture vapeur</b> ★ Avec ouverture vapeur latérale ★ Oriente la vapeur dans une seule direction ★ Pour poêles et casseroles d'un diamètre de 16-18 cm et 20-24 cm
Numéro d'article	9029803096
Dimensions/Contenance	2 produits
Compatible avec	Poêles et casseroles
Prix TVA incl./excl.	69.00/63.85



# Réfrigérateurs



E6RHES31\*



M4RHBH01



E3RSMA02\*

Caractéristiques	<b>Clayette extensible</b> ★ Clayette coulissante avec plateau amovible ★ Pratique pour cuisiner, idéal pour servir	<b>Support à bouteilles universel</b> ★ Idéal pour ranger des bouteilles de vin ou des cannettes ★ Peut accueillir jusqu'à 3 bouteilles de 1,5 l dans 10 cm de haut	<b>Tapis fraîcheur pour le compartiment à légumes</b> ★ Sa structure alvéolée permet une circulation parfaite de l'air ★ Préserve la fraîcheur des fruits et légumes ★ Découpable
Numéro d'article	9029798932	9029802106	9029795425
Dimensions/Contenance	L 457*P 300*H 85 mm	L 330*P 310*H 100 mm	B 315*T 457
Compatible avec	les appareils Electrolux 60, à partir de 2016	emploi universel	universel
Prix TVA incl./excl.	99.00/91.60	31.00/28.70	11.00/10.20

\*Uniquement disponible dans le cadre de la vente des pièces de rechange.



M9RWCAF1



M9RWCAF2

Caractéristiques	<b>Kit de filtration CleanAir+</b> ★ Élimine jusqu'à 90% des odeurs en seulement 15 minutes** ★ Filtre CleanAir+ avec technologie FACT® ★ Fixation simple sur l'étagère de votre réfrigérateur	<b>Filtres de rechange CleanAir+</b> ★ Filtres de rechange pour les réfrigérateurs et les caves à vin ★ Filtre CleanAir+ avec technologie FACT® ★ De l'air frais pendant toute une année
Numéro d'article	9029803229	9029803237
Dimensions/Contenance	Set avec support et filtre Recommandation: remplacer le filtre tous les six mois	2 filtres de rechange Recommandation: remplacer le filtre tous les six mois
Compatible avec	Universel	Support de filtre CleanAir+ dans le tiroir intégré de la cave à vin Wku60DSP
Prix TVA incl./excl.	19.00/17.65	17.00/15.80

\*Uniquement disponible dans le cadre de la vente des pièces de rechange.

\*\*Test de comparaison interne sur les filtres à air autonomes basé sur des méthodes de test internes.



# Entretien du linge



E9WHMIC1



E4WHCARI



M5WPWB00

Caractéristiques	<b>Filtre à microplastiques</b> ★ Capture les fibres microplastiques des vêtements et textiles synthétiques ★ Filtre jusqu'à 90% de toutes les fibres microplastiques ★ Facile à installer	<b>Cartouche pour filtre à microplastiques</b> ★ Lot de deux : 2 cartouches ★ Réserve pour env. 1 an (remplacement après env. 6 mois)	<b>Filet à linge pour linge délicat</b> ★ Protège votre linge délicat ★ Également très pratique pour les chaussettes
Numéro d'article	9029803468	9029803484	9029804540
Dimensions/Contenance	1 filtre	2 cartouches	2 pièce (40x60 & 30x40 cm)
Compatible avec	uniquement pour appareils Electrolux	Filtre à microplastiques	universel
Prix TVA incl./excl.	99.00/91.60	39.00/36.10	9.00/8.35



NIWYHPE1



EIWYHSKIT



E4YH200

Caractéristiques	<b>Piédestal avec tiroir pour lave-linge et sèche-linge</b> ★ Gain de place et buanderie bien rangée ★ Chargement et déchargement faciles de votre appareil, à bonne hauteur	<b>Kit de superposition avec tablette coulissante</b> ★ Installation de votre sèche-linge en toute sécurité ★ Facilite le chargement et le déchargement du linge	<b>Panier de séchage pour les modèles avec pompe à chaleur</b> ★ Idéal pour les vêtements délicats, la lingerie, les jouets en peluche et les chaussures de sport ★ Protection assurée car ils ne tournent pas pendant le cycle de séchage
Numéro d'article	9029802114	801418739	9029802080
Dimensions/Contenance			
Compatible avec	uniquement pour appareils Electrolux (sans WAL5E500 et WAL3E500)	uniquement pour appareils Electrolux	TWL5E500 & TWGL5E500
Prix TVA incl./excl.	395.00/365.40	145.00/134.15	82.00/75.85



EDBALL



M9YHODBI



M4YM3001

Caractéristiques	<b>Balles pour sèche-linge</b> ★ Des vêtements plus doux ★ Réduisent le froissement du linge et la formation de bouloches	<b>Balles de séchoir en laine de Nouvelle-Zélande</b> ★ Jusqu'à 30% de rides en moins ★ Fabriquée en laine naturelle de Nouvelle-Zélande ★ Durée de vie moyenne de 3 ans	<b>Peigne à lamelles pour sèche-linge</b> ★ Élimine les peluches qui s'accumulent dans le condenseur du sèche-linge ★ Optimise les résultats de séchage ★ Facile d'utilisation pour un nettoyage efficace
Numéro d'article	9029791861	9029803732	9029803674
Dimensions/Contenance	2 Balles pour sèche-linge	4 balles	
Compatible avec	universel	emploi universel	emploi universel
Prix TVA incl./excl.	14.00/12.95	15.00/13.90	15.00/13.90



# Entretien de votre électroménager

## Votre mise à niveau pour l'entretien parfait de vos appareils

Depuis un siècle, nous fabriquons des appareils qui facilitent le quotidien. Nous savons aussi comment il faut s'en occuper pour qu'ils puissent réaliser pleinement leur potentiel. La nouvelle gamme de produits de nettoyage développée pour entretenir vos appareils et garantir une longue durée de vie.



MFT-RX

<b>Microfibre universelle - Chiffon de nettoyage</b>	<b>Chiffon en microfibres</b> ★ Idéal pour l'acier inoxydable, le verre, les miroirs, le métal, le plastique et le bois. Qualité supérieure
Numéro d'article	140251861013
Contenance	1 Chiffon 200 x 200 mm
Prix TVA incl./excl.	11.00/10.20

\* Uniquement disponible dans le cadre de la vente des pièces de rechange.



M3SCS300

<b>Soin des surfaces / Réfrigérateurs et congélateurs</b>	<b>Spray nettoyant pour acier inoxydable</b> ★ Pour toutes les surfaces en acier inoxydable ★ Laisse un film protecteur hydrofuge
Numéro d'article	9029803872
Contenance	500 ml
Prix TVA incl./excl.	10.00/9.25



M3SCC300

<b>Crème nettoyante pour acier inoxydable</b>	★ Pour toutes les surfaces en acier inoxydable ★ Laisse un film protecteur hydrofuge
Numéro d'article	9029803864
Contenance	300 ml
Prix TVA incl./excl.	10.00/9.25



M3RCS300

<b>Spray nettoyant pour réfrigérateur</b>	★ Détergent efficace pour réfrigérateur ★ Nettoie et neutralise des odeurs désagréables
Numéro d'article	9029803856
Contenance	500 ml
Prix TVA incl./excl.	10.00/9.25



M2GCP120

<b>Lave-vaisselle et lave-linge</b>	<b>Clean And Care Box 3 en 1 pour lave-vaisselle et lave-linge</b> ★ Dégraisse, détartre et désinfecte ★ Utilisation mensuelle recommandée
Numéro d'article	9029803849
Contenance	12 sachets à 50 g
Prix TVA incl./excl.	26.00/24.05



M2GCP100

<b>Super Care Détartrant puissant pour lave-vaisselle et lave-linge</b>	★ Élimine les dépôts de calcaire ★ Utilisation recommandée tous les six mois
Numéro d'article	9029804425
Contenance	2 sachets à 100 g
Prix TVA incl./excl.	16.00/14.80



M2WCP050

<b>Super Clean WM Nettoyant puissant pour lave-linge</b>	★ Nettoyant puissant pour éliminer les résidus dans les joints de porte, les tuyaux et le tambour ★ Utilisation recommandée tous les six mois
Numéro d'article	9029804441
Contenance	2 sachets à 50 g
Prix TVA incl./excl.	16.00/14.80



M3OCD300

<b>Cuisinières, fours et plans de cuisson</b>	<b>Détartrant pour cuiseurs-vapeur et four à micro-ondes</b> ★ Détartrant doux et performant pour four à vapeur ★ Assure un détartrage complet et sans résidu de votre appareil
Numéro d'article	9029803443
Contenance	250 ml
Prix TVA incl./excl.	9.00/8.35



M3OCS300

<b>Spray nettoyant pour four et four à micro-ondes</b>	★ Spray nettoyant ultra-efficace pour éliminer les graisses et les résidus brûlés
Numéro d'article	9029803450
Contenance	500 ml
Prix TVA incl./excl.	10.00/9.25



M3HCC300

<b>Crème nettoyante pour plan de cuisson vitrocéramique</b>	★ Nettoie, lustre et forme un film protecteur facilitant le nettoyage ultérieur
Numéro d'article	9029803435
Contenance	300 ml
Prix TVA incl./excl.	10.00/9.25



M2DCP050

<b>Lave-vaisselle et machines à café</b>	<b>Super Clean Dégraissant puissant pour lave-vaisselle</b> ★ Nettoyant puissant pour éliminer les résidus de graisse dans le bac de rinçage, les tuyaux et les conduits ★ Utilisation recommandée tous les six mois
Numéro d'article	9029804474
Contenance	2 sachets à 50 g
Prix TVA incl./excl.	16.00/14.80



M3DCR200

<b>Produit de rinçage pour lave-vaisselle</b>	★ Développé pour le cycle de séchage du lave-vaisselle ★ Séchage plus rapide de la vaisselle qui reste impeccable
Numéro d'article	9029799211
Contenance	300 ml
Prix TVA incl./excl.	9.00/8.35



M3BICF200

<b>Filtres à eau pour machines à café entièrement automatiques machines à café</b>	★ Pour les machines à café ESP4SL10CN/ESP4SL10SP
Numéro d'article	9029798726
Contenance	1 pièce
Prix TVA incl./excl.	23.00/21.30

# Ouvrez la porte vers de nouveaux horizons avec MyElectrolux

Simplifiez-vous la vie à la maison et enregistrez vos produits sur MyElectrolux. Tout ce dont vous avez besoin à un endroit.

- Offres de bienvenue de nous et de nos partenaires
- Assistance rapide et réservation de service
- Accès simplifié aux modes d'emploi et à d'autres documents
- Aperçu des garanties et options de prolongation de garantie
- Offres spéciales et rabais de nous et nos partenaires



## Voici la signification des symboles

Norme EURO	Norme SMS	Indépendant
<p><b>Fours à vapeur</b></p> <p><b>Tiroir</b> Compartiment pour plaques de four et accessoires</p> <p><b>Cuisson à plusieurs niveaux d'humidité</b> Un capteur mesure et régule l'humidité dans le four.</p> <p><b>Évaporation de l'eau résiduelle</b> Évaporation de l'eau résiduelle en fin de cuisson-vapeur, pour un espace cuisson sec</p> <p><b>Bandeau de commande tactile intuitif</b> Écran tactile avec menu déroulant et sélection directe du programme comme sur votre téléphone</p> <p><b>Steamify</b> Taux de vapeur ultra-précis quelle que soit la température</p> <p><b>VarioGuide</b> Recommandations préprogrammées de température et de type de chauffage pour une grande variété de plats</p> <p><b>Thermomètre à aliments</b> Surveillance et contrôle de la température idéale au cœur des aliments</p> <p><b>Détecteur d'humidité</b> Capteur régulant automatiquement la quantité de vapeur idéale dans l'espace de cuisson</p> <p><b>Cuisson SousVide</b> Cuisson-vapeur précise pour les mets sous vide réglable par pas de 1°C</p> <p><b>Cuisson à la vapeur</b> Pour la cuisson saine à la vapeur, sans branchement d'eau ni pression</p> <p><b>Taux d'humidité élevé</b> Cuisson à basse température à forte proportion de vapeur, pour des desserts parfaits</p> <p><b>Taux d'humidité bas</b> Air chaud avec un peu de vapeur, pour une croûte parfaite</p> <p><b>Régénération</b> Réchauffement à la vapeur délicat et en douceur de plats cuits ou surgelés</p> <p><b>Air chaud</b> Pour cuire au four, mijoter ou rôtir simultanément, sur jusqu'à trois niveaux</p> <p><b>Air chaud et humide</b> Afin que votre lasagne ne se dessèche jamais</p> <p><b>Fonction pizza/tarte</b> Pour des fonds de pizza et de tarte particulièrement croustillants</p> <p><b>Chaleur supérieure et inférieure</b> Pour cuire au four, mijoter ou rôtir sur un même niveau</p> <p><b>Sole</b> Pour dorer les fonds ou cuire à blanc</p> <p><b>Grill à air chaud</b> Pour cuire de gros morceaux de viande sur un niveau</p>	<p><b>Norme SMS</b></p> <p><b>Grill</b> Pour rôtir et toaster des aliments plats</p> <p><b>CuissonMatic basse température</b> Cuisson basse température de viande en toute simplicité</p> <p><b>Cuire du pain</b> Cuire en ajoutant de l'humidité, pour davantage de volume et une croûte croustillante</p> <p><b>Fiche de raccordement au four</b> Raccordement en toute simplicité d'un plan de cuisson autonome au-dessus du four</p> <p><b>supplém. Fours</b></p> <p><b>Pyrolyse</b> Les résidus sont transformés en cendres à très haute température</p> <p><b>Catalyse</b> Les éclaboussures de graisse sont oxydées sans odeurs et sans émanations toxiques</p> <p><b>Easy2Clean</b> Grâce au revêtement spécial, les graisses et les résidus n'adhèrent pas et la plaque se nettoie sans effort</p> <p><b>BakingCrisp</b> Le four avec la fonction vapeur, pour des résultats parfaits</p> <p><b>BakingPlus</b> Cuire en ajoutant de l'humidité, pour davantage de volume et une belle croûte</p> <p><b>Fonction de décongélation</b> Décongeler en douceur, pour préserver la qualité des aliments</p> <p><b>Plaque à gâteau extra grande</b> Pour cuire encore plus de petits fours dans le même temps</p> <p><b>supplém. Micro-ondes</b></p> <p><b>Fonction CombiQuick</b> Chauffage traditionnels, combinés avec micro-ondes pour des résultats plus rapides</p> <p><b>Fonction micro-ondes</b> Pour réchauffer, cuire et décongeler des plats</p> <p><b>Fonction de micro-ondes-grill-air chaud</b> Trois fonctions en une - en une fraction du temps habituel, pour des résultats succulents</p> <p><b>Micro-ondes + air chaud</b> Pour cuire au four, mijoter, rôtir et sécher en économisant du temps</p> <p><b>Micro-ondes et chaleur supérieure/inférieure</b> Cuisson traditionnelle en économisant du temps</p> <p><b>Micro-ondes + grill</b> Pour griller, toaster ou gratiner des aliments en économisant du temps</p>	<p><b>Indépendant</b></p> <p><b>supplém. Tiroirs</b></p> <p><b>Écran tactile</b> Simple pression pour choisir le programme</p> <p><b>Fonction de mise sous vide</b> Mise sous vide professionnelle de tous les aliments</p> <p><b>Fonction marinade</b> Mariner en un clin d'œil dans le tiroir de mise sous vide</p> <p><b>Fonction de fermeture</b> (Re-)fermeture de petits bocaux de conservation</p> <p><b>Faire lever la pâte</b> Faire lever la pâte de manière professionnelle, dans le tiroir chauffant</p> <p><b>Réchauffer les assiettes</b> Pour réchauffer la vaisselle à 70°C</p> <p><b>Maintien au chaud</b> Pour maintenir les aliments au chaud à 60-80°C</p> <p><b>Programmation du temps de cuisson</b> Pré-programmation du temps de cuisson, pour des mets cuits à la perfection</p> <p><b>supplém. Cuisinières</b></p> <p><b>Sélecteurs escamotables</b> Sélecteurs escamotables en tout temps, pour les protéger des mains d'enfants</p> <p><b>Chaleur inférieure et supérieure humide</b> Pour réaliser des économies d'énergie et garantir que vos brownies restent parfaitement humides</p> <p><b>Grill grande surface</b> Pour rôtir et toaster de grandes quantités d'aliments plats</p> <p><b>Éclairage du four</b> Éclairage optimal du four par une lumière dans l'espace intérieur</p> <p><b>Recyclage d'air</b> Pour la cuisson en moule ou le séchage sur une plaque à basse température</p> <p><b>Plan de cuisson en vitrocéramique</b> Surface facile d'entretien</p> <p><b>Plan de cuisson avec plaques coulées</b> Surface de cuisson robuste et durable</p> <p><b>Affichage de chaleur résiduelle</b> Vous indique si le plan de cuisson est encore chaud</p> <p><b>Éclairage du four</b> Selon le niveau de confort, une ou deux ampoules électriques assurent un éclairage optimal de l'espace intérieur</p> <p><b>Four à régulation de température</b> Cuire, mijoter et rôtir au four sur un même niveau</p> <p><b>Plaque à gâteau extra grande</b> Pour cuire encore plus de petits fours dans le même temps</p> <p><b>Plans de cuisson au gaz</b> Cuisson rapide et réglage de la température grâce au gaz</p> <p><b>StepPower</b> La flamme peut être réglée avec précision sur 9 niveaux de puissance</p>





# Siège principal

**Electrolux SA**  
Badenerstrasse 587  
8048 Zurich  
www.electrolux.ch

**Numéro principal**  
Tél. 044 405 81 11  
info@electrolux.ch


**Vente**  
Tél. 021 811 17 70

**Commande**  
Appareils : vente.preverenges@electrolux.ch  
Prospectus : prospekte@electrolux.ch

## Electrolux Taste Gallery, exposition et conseil

Veillez convenir d'un rendez-vous en temps opportun afin de nous permettre de vous réserver suffisamment de temps. En dehors des heures d'ouverture officielles, nous sommes également à votre disposition, aux heures creuses et selon les sites, le samedi, pour vous conseiller dans l'une de nos Taste Galleries Electrolux.

Les heures d'ouverture sont évaluées en permanence afin d'optimiser le service. Pour cette raison, les heures d'ouverture peuvent varier. Vous trouverez les heures d'ouverture actuelles sur le code QR ou via l'URL [www.electrolux.ch/taste-gallery](http://www.electrolux.ch/taste-gallery).



Hotline pour conseils sur les produits : 044 405 82 44

**Berne**  
Morgenstrasse 131  
3018 Bern  
Tél. 031 991 31 11  
bern@electrolux.ch

**Coire**  
Comercialstrasse 19  
7000 Chur  
Tél. 081 258 70 50  
chur@electrolux.ch

**Kriens**  
Am Mattenhof 4a  
6010 Kriens  
Tél. 041 419 46 10  
kriens@electrolux.ch

**Mägenwil**  
Industriestrasse 10  
5506 Mägenwil  
Tél. 062 889 93 87  
maegenwil@electrolux.ch

**Manno**  
Via Violino 11  
6928 Manno  
Tél. 091 985 29 85  
manno@electrolux.ch

lundi à mercredi  
et vendredi\* :

9 - 12 h  
13 - 17 h

jeudi :

9 - 12 h  
13 - 19 h

chaque premier samedi  
du mois :

9 - 16 h

du mardi au vendredi :

9 - 12 h  
13h30 - 17 h

du mardi au vendredi :

9 - 12 h  
13h30 - 17 h

samedi :

9 - 16 h

du mardi au vendredi :

9 - 12 h  
13h30 - 17 h

vendredi :

9 - 12 h  
13h30 - 16h30

du leti au vendredi :

9 - 12 h  
13h30 - 17 h  
fermé le mercredi  
après-midi

**Pratteln**  
Schlossstrasse 1  
4133 Pratteln  
Tél. 061 312 40 70  
pratteln@electrolux.ch

**Préverenges**  
Le Trési 6B  
1028 Préverenges  
Tél. 021 811 17 71  
preverenges@electrolux.ch

**Saint-Gall**  
Im Longville  
Langgasse 8  
9008 St. Gallen  
Tél. 071 260 26 66  
stgallen@electrolux.ch

**Volketswil**  
Bauarena  
Industriestrasse 18  
8604 Volketswil  
Tél. 044 947 30 80  
volketswil@electrolux.ch

**Zurich**  
Badenerstrasse 587  
8048 Zürich  
Tél. 044 405 84 12  
zuerich@electrolux.ch

mardi à mercredi  
et vendredi :

9 - 12 h  
13h30 - 17 h

Fermé le lundi et le jeudi

du leti au vendredi :

9 - 12 h  
13h30 - 17 h

du mardi au vendredi :

9 - 12 h  
13h30 - 17 h

samedi :

9 - 16 h

du mardi au vendredi :

9 - 12 h  
13h30 - 17 h

samedi :

9 - 16 h

du leti au jeudi :

8 - 12 h  
13 - 17 h

vendredi :

8 - 12 h  
13 - 16.30 h

## Commandes d'accessoires et pièces de rechange

Industriestrasse 10 ersatzteile@electrolux.ch  
5506 Mägenwil www.shop.electrolux.ch  
Téléphone 0848 848 111

leti à jeudi :

7h30 - 12/13 - 17 h

vendredi :

07.30 - 12 h/13 - 16.30 h

## Hotline technique

Téléphone 0848 848 111  
tech.center@electrolux.ch

leti à jeudi :

07.30 - 12 h/13 - 17 h

vendredi :

07.30 - 12 h/13 - 16.30 h

## Installationservice

Téléphone 062 889 95 10  
einbau@electrolux.ch

leti à jeudi :

07.30 - 12 h/13 - 17 h

vendredi :

07.30 - 12 h/13 - 16.30 h

Service après-vente avec centres de service  
Téléphone 0848 848 111, service@electrolux.ch

Réservation en ligne service de réparation

Réservez en ligne ici

5506 Mägenwil  
Industriestrasse 10

3018 Bern  
Morgenstrasse 131

6928 Manno  
Via Violino 11

9008 St. Gallen  
Langgasse 10

1028 Préverenges  
Le Trési 6 B

8048 Zürich  
Badenerstrasse 587

6010 Kriens  
Am Mattenhof 4a/b



Suis-nous !



@electrolux\_ch



ElectroluxSchweiz

801409668 F 2024 / 2025 01