

AEG

SIMPLE, MODERNE ET FIABLE



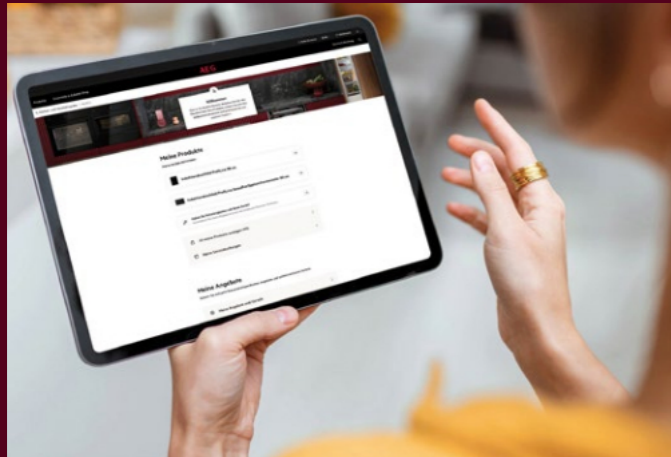
ÉLECTROMÉNAGERS

APPAREILS ENCASTRABLES ET INDÉPENDANTS

2026 | 2027

MyAEG – DEVENIR MEMBRE EN VAUT LA PEINE

Enregistrez vos produits sur MyAEG et bénéficiez des avantages suivants:



- Avantages exclusifs pour les membres
- Toutes les infos produits à un seul endroit
- Accès aux modes d'emploi et aux documents importants
- Réservation de services simplifiée

Inscrivez-vous à notre newsletter et profitez d'un bon de 10% pour la boutique en ligne et d'offres exclusives.



Pour en savoir plus

VOTRE AVIS NOUS INTÉRESSE: PARTAGEZ VOTRE EXPÉRIENCE.

Votre évaluation aide les autres à trouver le produit qui leur convient – et contribue à améliorer nos appareils.



Rien de plus simple:

1. Visitez notre site web: aeg.ch/fr-ch/review
2. Sélectionnez le produit à évaluer en photographiant la plaque signalétique ou manuellement à l'aide du code de référence du produit (PNC).
3. Évaluez votre appareil AEG en lui accordant 1 à 5 étoiles et complète avec un commentaire.



Scanner et évaluer

Ce catalogue est valable à partir du 01.03.2026

imprimé en
suisse



Nos brochures sont réalisées en FSC®-papier certifié.



* par rapport à ENTSO-E-Mix Courant normal

Cuisson	8
Fours encastrables	10
Fours à micro-ondes	13
Cuisinières encastrables	14
Cuisinières indépendantes	15

Cuisson	16
Plans de cuisson	18

Hottes	22
Hottes aspirantes	24

Réfrigération / Congélation	28
Réfrigérateurs et congélateurs encastrables	30
Réfrigérateurs et congélateurs indépendants	34

Laver	38
Lave-vaisselle	40

Entretien du linge	44
Lave-linge	45
Sèche-linge	48
Lave-sèche-linge	52

Dessins cotés	54
----------------------	----

Accessoires	66
--------------------	----



SIMPLE; MODERNE, FIABLE

Fondée en 1887 à Berlin, AEG est synonyme de produits simples, modernes et fiables qui facilitent le quotidien. Inspirés par le design bauhaus, nous misons sur des lignes épurées et une élégance intemporelle. Nous recherchons des solutions fonctionnelles et abordables.

Notre environnement est urbain, à la pointe, influencé par la streetfood, la mode et un mode de vie moderne qui façonne le style de notre marque.

Nous faisons partie du groupe Electrolux et accompagnons nos clients avec un service d'excellence, personnalisé et compétent.

VOTRE COMPAGNON FIABLE

À chaque achat, profitez d'un allié fiable. Pièces de rechange, assistance spécialisée et service disponible quand vous en avez besoin.

Cerise sur le gâteau: avec chaque produit AEG, vous profitez automatiquement du service haut de gamme Electrolux. Cela signifie que vous bénéficiez d'une assistance pendant toute la durée de vie de votre appareil. Nous vous offrons un service «sans souci» et mettons toute en œuvre en ce sens.

Pourquoi AEG?

- Personne ne connaît mieux AEG: professionnel, rapide, économique.
- La réparation est effectuée exclusivement par des techniciens de service spécialisés.
- AEG utilise des pièces de rechange originale dont la compatibilité est garantie.
- Couverture de toute la Suisse avec des techniciens de service sur place.



Service de réparation Electrolux & AEG
Satisfaction de 4.67 sur 5 selon les enquêtes consommateurs en 2025

Appelez-nous au 0848 848 111

Du lundi au jeudi:
07:30 – 12:00 & 13:00 – 17:00

Vendredi:
07:30 – 12:00 / 13:00 – 16:30

Samedi & Dimanche: fermé
www.aeg.ch/fr-ch/support



NOTRE OFFRE DE SERVICES



94 % de problèmes résolus au premier contact

Service de réparation

Le service de réparation AEG: professionnel, rapide et économique, car personne ne connaît nos appareils mieux que nous. Satisfaction garantie.



Réserver un service en ligne



Inclus Instruction

Service d'installation

Installation réalisée par le fabricant – pour une compétence de marque maximale et le meilleur service. Nous nous chargeons non seulement du montage, mais aussi du paramétrage de votre appareil et vous expliquons les fonctions de base les plus importantes.



Contactez-nous par téléphone: 062 889 95 10

Demander ici sans engagement



Garantie de 12 ans possible

Garantie Plus

Prolongez simplement la garantie et restez serein. Avec Garantie Plus, les conseils de dépannage et les éventuels frais de réparation sont couverts à partir de seulement 99.- CHF par an.



Pour en savoir plus



Disponibilité de 98 % des pièces de rechange

Vente de pièces détachées

Nous proposons exclusivement des pièces de rechange d'origine qui répondent à toutes les spécifications du produit. Nous connaissons chaque détail de nos appareils et nous assurons que chaque pièce de rechange soit parfaitement adaptée.



Boutique en ligne AEG

CUISSON

Trouvez le steamer ou le four idéal pour vous

Les fours et steamers AEG répondent à tous les goûts et à tous les modes de cuisson. Préparez des pâtisseries croustillantes, des grillades parfaites et des rôtis juteux grâce à un four multifonction. Découvrez de nouveaux horizons gustatifs grâce à la cuisson vapeur.



Cuisson à la vapeur

Pour la cuisson saine à la vapeur, sans branchement d'eau ni pression.



Thermomètre à aliments

Contrôle et surveillance de la température centrale idéale de vos plats.



Pyrolyse

Les résidus sont transformés en cendres à très haute température.



New



Régénération

Réchauffement à la vapeur délicat et en douceur de plats cuits ou surgelés.



BakingPlus

Cuire en ajoutant de l'humidité, pour davantage de volume et une belle croûte.



Air chaud

Pour cuire au four, mijoter ou rôtir simultanément, sur jusqu'à trois niveaux.

Four à vapeur Multi / Gamme Compact 45



Modèle	BOGESKM	BO4GESKM	BO4GEMKM
Highlights	<ul style="list-style-type: none"> ★ Écran intuitif Full Touch ★ Teamer et four en un avec chaleur de voûte et de sole air chaud et grill ★ Thermomètre à aliments ★ Steamify 	<ul style="list-style-type: none"> ★ Écran intuitif Full Touch ★ Teamer et four en un avec chaleur de voûte et de sole, air chaud et grill ★ Thermomètre à aliments ★ Nettoyage vapeur 	<ul style="list-style-type: none"> ★ Écran intuitif Full Touch ★ Four à micro-ondes et modes de chauffage traditionnels ★ Cuisson à basse température ★ Plaque de cuisson XL
Montage			
Construction	Four à vapeur Multi	Compact 45 Four à vapeur Multi	Compact 45 Micro-ondes combiné
Couleur: chrome (M), noir (B), blanc (W)	M	M	M
Dimensions H x L x P, mm	594 x 595 x 567	456 x 596 x 570	456 x 596 x 570
Valeur de raccordement V / A / kW	400V 2-3N / 2-3 x 10 / 3,5, 3,5	400V 2N, 230V / 2 x 10, 1 x 16 / 3,0, 3,0	400V 2N, 230V / 2 x 10, 1 x 16 / 3,0, 3,0
Commande / écran			
Commande Touch	•	•	•
Puissance			
Volume (utile) de l'espace de cuisson	70	45	44
Classe d'efficacité énergétique	A+++ - D	A++	A+
Équipement			
Steam System: externe / interne	• / -	• / -	- / -
Réservoir d'eau amovible / tiroir de remplissage d'eau	- / •	- / •	- / -
Puissance micro-ondes maximale W	-	-	1000
Niveaux de puissance du microondes	-	-	10
Assistant à la cuisson	•	•	•
Mémoire pour programmes personnels	•	•	•
Nettoyage			
Programme de lavage vapeur	•	•	-
Sécurité			
Sécurité enfants	•	•	•
Mémoire en cas de panne de courant (heures)	72	72	72
Accessoires inclus			
Récipient en verre avec grille	1	1	-
Plaque de cuisson / plaque de cuisson à bord haut	1 / 1	1 / 1	1 / -
Grille (acier chromé)	1	1	1
Peut être équipé d'un dispositif de détournage (en option)	TR1LFSTV	-	-
Prix TVA incl. / excl.	3175.- / 2937.10	2865.- / 2650.30	1915.- / 1771.50
CAR TVA incl. / excl.	10.81 / 10.-	10.81 / 10.-	10.81 / 10.-

Fours encastrables



Modèle	BOGEM	BOBEPM	BOBZD	BOBZRM
Highlights	<ul style="list-style-type: none"> ★ Écran intuitif Full Touch ★ Assistant à la cuisson ★ Cuisson sur plusieurs niveaux ★ Cuisson à basse température 	<ul style="list-style-type: none"> ★ Écran LED bicolore ★ Nettoyage pyrolytique ★ Cuisson sur plusieurs niveaux ★ Plaque de cuisson XL 	<ul style="list-style-type: none"> ★ Écran LED bicolore ★ Fonction BakingPlus ★ Cuisson sur plusieurs niveaux ★ Plaque de cuisson XL 	<ul style="list-style-type: none"> ★ Écran LED bicolore ★ Nettoyage catalytique ★ Cuisson sur plusieurs niveaux ★ Plaque de cuisson XL
Montage				
Construction	Four encastrable	Four encastrable, Pyrolyse	Four encastrable, BakingPlus	Four encastrable Catalyse
Couleur: chrome (M), noir (B), blanc (W)	M	M	M / B	M
Dimensions H x L x P, mm	594 x 595 x 567	594 x 595 x 567	594 x 595 x 567	594 x 595 x 567
Valeur de raccordement V / A / kW	400V 2-3N / 2-3 x 10 / 3,5, 3,5	400V 2-3 / 2-3 x 10 / 3,5, 3,5	400V 2-3 / 2-3 x 10 / 3,5, 3,5	400V 2-3 / 2-3 x 10 / 3,5, 3,5
Commande / écran				
Commande Touch	•	-	-	-
Sélecteurs escamotables + 5 touches de numérotation rapide	-	•	•	•
Sélecteurs escamotables	-	-	-	-
Puissance / équipement				
Volume (utile) de l'espace de cuisson l	71	71	71	71
Classe d'efficacité énergétique	A+++ - D	A++	A+	A+
Assistant à la cuisson / Recettes préprogrammées	• / -	- / •	- / •	- / •
Chauffage rapide	•	•	•	•
Nettoyage				
Autonettoyage pyrolytique / catalytique	- / -	• / -	- / -	- / •
Revêtement émaillé LongClean	•	-	•	-
Sécurité				
Sécurité enfants	•	•	•	•
Mémoire en cas de panne de courant (heures)	72	-	-	-
Accessoires inclus				
Plaque de cuisson / plaque de cuisson à bord haut	1 / 1	1 / 1	1 / 1	1 / -
Grille (acier chromé)	1	1	1	1
Peut être équipé d'un dispositif de détournage (en option)	TR1LFAV	TR1LFAV	TR1LFAV	TR1LFAV
Prix TVA incl. / excl.				
Variante couleurs acier chromé M	1815.- / 1679.-	1680.- / 1554.10	BOBZDM 1595.- / 1475.50	1565.- / 1447.75
Variante couleurs noir B	-	-	BOBZDB 1595.- / 1475.50	-
Variante couleurs blanc W	-	-	-	-
CAR TVA incl. / excl.	10.81 / 10.-	10.81 / 10.-	10.81 / 10.-	10.81 / 10.-

Fours encastrables



Modèle	BOBZ	BOBZY (230V)	BOB	BOAB
Highlights	★ Écran LED bicolore ★ Cuisson sur plusieurs niveaux ★ Plaque de cuisson XL	★ Écran LED bicolore ★ Cuisson sur plusieurs niveaux ★ Plaque de cuisson XL	★ Cuisson sur plusieurs niveaux ★ Plaque de cuisson XL	★ Plaque de cuisson XL
Montage				
Construction	Four encastrable	Four encastrable	Four encastrable	Four encastrable
Couleur: chrome (M), noir (B), blanc (W)	M / B	M	M / B	B
Dimensions H x L x P, mm	594 x 595 x 567	594 x 595 x 567	594 x 595 x 567	594 x 595 x 567
Valeur de raccordement V / A / kW	400V 2-3 / 2-3 x 10 / 3,5, 3,5	230V / 1-3 x 16 / 3,5, 3,5	400V 2-3 / 2-3 x 10 / 3,5, 3,5	400V 2-3 / 2-3 x 10 / 3,0, 3,0
Commande / écran				
Commande Touch	-	-	-	-
Sélecteurs escamotables + 5 touches de numérotation rapide	•	•	-	-
Sélecteurs escamotables	-	-	•	•
Puissance / équipement				
Volume (utile) de l'espace de cuisson l	71	71	71	71
Classe d'efficacité énergétique A+++ - D	A+	A+	A	A
Assistant à la cuisson / Recettes préprogrammées	- / •	- / •	- / -	- / -
Chauffage rapide	•	•	-	-
Nettoyage				
Autonettoyage pyrolytique / catalytique	- / -	- / -	- / -	- / -
Revêtement émaillé LongClean	•	•	•	•
Sécurité				
Sécurité enfants	•	•	-	-
Mémoire en cas de panne de courant (heures)	-	-	-	-
Accessoires inclus				
Plaque de cuisson / plaque de cuisson à bord haut	1 / -	1 / -	1 / -	1 / -
Grille (acier chromé)	1	1	1	1
Peut être équipé d'un dispositif de détournage (en option)	TR1LFAV	TR1LFAV	TR1LFAV	TR1LFAV
Prix TVA incl./excl.				
Variante couleurs acier chromé M	BOBZM 1465.- / 1355.25	1465.- / 1355.25	BOBM 1300.- / 1202.60	-
Variante couleurs noir B	BOBZB 1465.- / 1355.25	-	BOBB 1300.- / 1202.60	960.- / 888.05
Variante couleurs blanc W	-	-	-	-
CAR TVA incl./excl.	10.81 / 10.-	10.81 / 10.-	10.81 / 10.-	10.81 / 10.-

Fours à micro-ondes



Modèle	BO4BEMGM	MW17BEMGM
Highlights	★ Écran LED bicolore ★ plateau tournant XL ★ Micro-ondes + grill à combiner	★ Micro-ondes + grill à combiner ★ plateau tournant XL
Montage		
Construction	Compact 45 Micro-ondes solo	Four à Micro-ondes
Couleur: chrome (M), noir (B)	M	B
Dimensions H x L x P, mm	455 x 595 x 567	371 x 594 x 316
Valeur de raccordement V / A / W	230V~ / 10A	230V~ / 10A
Charnière de porte à gauche	en bas (porte à charnières)	gauche
Commande / écran		
Commande électronique par bouton rotatif / Touch	• / -	• / •
Écran avec chiffres et symboles	•	•
Fin du temps de cuisson avec signal sonore	•	•
Affichage de l'heure	•	•
Puissance / équipement		
Espace de cuisson, laqué, éclairé L	42	17
Puissance micro-ondes maximale W	1200	800
Niveaux de puissance micro-ondes nombre / W	5 / 1000	5 / 800
Puissance grill à quartz W	1200	800
Plaque tournante en verre Ø cm	25,2	27,2
Programme automatique de décongélation en fonction du temps ou du poids	•	•
Démarrage rapide	•	•
Minuterie jusqu'à 90 minutes	•	•
Minuteur	•	•
Sécurité		
Sécurité enfants	•	•
Accessoires inclus		
Plateau tournant / grille	• / •	• / •
Prix TVA incl./excl.	1400.- / 1295.10	895.- / 827.95
CAR TVA incl./excl.	10.81 / 10.-	8.12 / 7.51

* combinable avec tous les fours encastrables 600 mm

** Encastrement similaire à celui des appareils Compact 45, schéma de montage page 49

Cuisinières encastrables



Modèle	EHBZD	EHBZ	EHB I EHY (230V)	EHA
Highlights	★ Écran LED bicolore ★ Fonction BakingPlus ★ Cuisson sur plusieurs niveaux ★ Plaque de cuisson XL	★ Écran LED bicolore ★ Cuisson sur plusieurs niveaux ★ Plaque de cuisson XL	★ Cuisson sur plusieurs niveaux ★ Plaque de cuisson XL	★ Plaque de cuisson XL
Montage				
Construction	Cuisinières encastrable, BakingPlus	Cuisinières encastrable	Cuisinières encastrable	Cuisinières encastrable
Couleur: chrome (M), noir (B), blanc (W)	M / B	M / B	M / B / W	B / W
Dimensions H x L x P, mm	594 x 595 x 567	594 x 595 x 567	594 x 595 x 567	594 x 595 x 567
Tension / disjoncteur V / A	400V 2-3 / 2-3 x 16	400V 2-3 / 2-3 x 16	400V 2-3 / 2-3 x 16 ¹⁾ 230 V ~, 400 V 2-3 N~ / 1-3x16, 2-3x16 ²⁾	400V 2-3 / 2-3 x 16
Puissance nominale / Valeur de raccordement totale max., kW	3,5 / 10,85	3,5 / 10,85	3,5 / 10,85	3,0 / 10,10
Commande du four				
Sélecteurs escamotables + 5 touches de numérotation rapide	•	•	-	-
Sélecteurs escamotables	-	-	•	•
Commande des zones de cuisson				
Régulateurs d'énergie escamotables / régulateurs à double circuit	4 / av. G & ar. D	4 / av. G & ar. D	4 / av. G & ar. D	-
Puissance				
Volume (utile) de l'espace de cuisson L	71	71	71	77
Classe d'efficacité énergétique A+++ - D	A+	A+	A	A
Équipement				
Assistant à la cuisson / Recettes préprogrammées	- / •	- / •	- / -	- / -
Chauffage rapide	•	•	-	-
Nettoyage				
Autonettoyage pyrolytique / catalytique	-	-	-	-
Revêtement émaillé LongClean	•	•	•	•
Sécurité				
Sécurité enfants	•	•	-	-
Mémoire en cas de panne de courant (heures)	-	-	-	-
Accessoires inclus				
Grille (chromée)	1	1	1	1
Plaque de cuisson / plaque de cuisson à bord haut	1 / 1	1 / -	1 / -	1 / -
Peut être équipé d'un dispositif de détournage (en option)	TR1LFAV	TR1LFAV	TR1LFAV	TR1LFAV
Prix TVA incl. / excl.				
Variante couleurs acier chromé M	EHBZDM 1655.- / 1531.-	EHBZM 1525.- / 1410.75	EHBM ¹⁾ I EHYM ²⁾ 1360.- / 1258.10	-
Variante couleurs noir B	EHBZDB 1655.- / 1531.-	EHBZB 1525.- / 1410.75	EHB ¹⁾ 1360.- / 1258.10	EHA ¹⁾ 1020.- / 943.55
Variante couleurs blanc W	-	-	EHBW ¹⁾ 1360.- / 1258.10	EHA ¹⁾ 1020.- / 943.55
CAR TVA incl. / excl.	10.81 / 10.-	10.81 / 10.-	10.81 / 10.-	10.81 / 10.-

Cuisinières indépendantes



Modèle	FEHA6KV212	FEHA5KV112
Highlights	★ Écran avec minuterie ★ Cuisson sur plusieurs niveaux	★ Écran avec minuterie ★ Cuisson sur plusieurs niveaux
Montage		
Construction	Cuisinière indépendante	Cuisinière indépendante
Couleur: blanc (W)	W	W
Dimensions H x L x P, mm	850 - 867 x 596 x 600	858 x 500 x 600
Tension / disjoncteur V	230V 2-3 N-E	230V 2-3 N-E
Protection A	2-3 x 16	2-3 x 16
Valeur de raccordement kW	8,8	7,8
Pieds réglables	•	•
Four		
Classe d'efficacité énergétique A+++ - D	A	A
Volume (utile) de l'espace de cuisson	57	57
Horloge électronique avec arrêt automatique et minuterie	•	•
Sélection de la température jusqu'à °C	275	250
Éclairage du four, 1 lampe	•	•
Tiroir à ustensiles	•	•
Commande des zones de cuisson		
Nombre zones de cuisson	4	4
Nettoyage		
Revêtement du four en émail avec parois brillantes	•	•
Sécurité		
Support mural anti-bascule	•	•
Accessoires inclus		
Plaque à gâteaux	1	1
Combiné poêle/lèche-frites	-	-
Grille (chromée)	1	1
Prix TVA incl. / excl.	1320.- / 1221.10	1110.- / 1026.85
CAR TVA incl. / excl.	10.81 / 10.-	10.81 / 10.-

PLANS DE CUISSON

AEG fait de votre coin cuisine un véritable atout dans votre cuisine. Affleurant ou doté d'un cadre en inox, son design épuré et moderne séduit au premier regard. Choisissez le modèle qui vous convient: induction ou vitrocéramique.



Induction

Les plats peuvent être chauffés plus rapidement sur ce plan de cuisson grâce à la technologie à induction.



Identification de casserole automatique

Cette fonction ne réchauffe que le fond de la casserole – mais pas les autres objets.



Commande à curseur DirectControl

La zone de cuisson peut être réglée grâce à la fonction Slider, en déplaçant le doigt sur le bandeau de commande ou en choisissant directement la puissance voulue, grâce à un appui du doigt.



Fonction PowerBoost

La fonction PowerBoost permet de chauffer l'eau plus rapidement.

New

Plaque de cuisson en vitrocéramique mate

Un fini mat moderne pour votre quotidien. La plaque de cuisson en vitrocéramique mate, au prix attractif, donne à votre cuisine un look moderne et vous offre une résistance aux rayures 3x* supérieure par rapport à la vitrocéramique standard d'AEG..

* Basé sur des tests d'abrasion réalisés par un laboratoire suisse externe conformément à la norme internationale IEC 60068-2-70. La visibilité des rayures est évaluée en interne par rapport à nos plaques en vitrocéramique standard sans traitement spécial ni revêtement.

Plans de cuisson autonomes à induction




Modèle	KFA58DISM	KFA58DISO	KFA58DIM	KFA58DIO
Highlights	Le TOP de l'induction <ul style="list-style-type: none"> ★ Surface vitro-céramique matte ★ Design Slim-Fit ★ Graphisme discret des zones de cuisson ★ Commande à curseur blanche avec affichage en rouge ★ 14 niveaux de cuisson pour une régulation précise ★ Bobines offrant une surface maximale pour différents diamètres de casseroles 	Le TOP de l'induction <ul style="list-style-type: none"> ★ Surface vitro-céramique matte ★ Design Slim-Fit ★ Graphisme discret des zones de cuisson ★ Commande à curseur blanche avec affichage en rouge ★ 14 niveaux de cuisson pour une régulation précise ★ Bobines offrant une surface maximale pour différents diamètres de casseroles 	Le TOP de l'induction <ul style="list-style-type: none"> ★ Design Slim-Fit ★ Graphisme discret des zones de cuisson ★ Commande à curseur blanche avec affichage en rouge ★ Zone de rôtissage à induction ★ 14 niveaux de cuisson pour une régulation précise ★ Bobines offrant une surface maximale pour différents diamètres de casseroles 	Le TOP de l'induction <ul style="list-style-type: none"> ★ Design Slim-Fit ★ Graphisme discret des zones de cuisson ★ Commande à curseur blanche avec affichage en rouge ★ Zone de rôtissage à induction ★ 14 niveaux de cuisson pour une régulation précise ★ Bobines offrant une surface maximale pour différents diamètres de casseroles
Montage				
Construction	Induction	Induction	Induction	Induction
Encastrement à plat ou à fleur	• / -	• / •	• / -	• / •
Type de cadre: sans cadre (O) / cadre en acier chromé (M)	M (SuperFlat)	O	M	O
Dimensions L x P x H, mm	576 x 516 x 49	580 x 510 x 49	576 x 516 x 49	580 x 510 x 49
Valeur de raccordement V / A / kW	400V 2N- / 2x16 / 7,35	400V 2N- / 2x16 / 7,35	400V 2N- / 2x16 / 7,35	400V 2N- / 2x16 / 7,35
Design SlimFit	•	•	•	•
OptiFix	•	•	•	•
Commande / écran				
Zone de cuisson avec graphisme imprimé: discret / rouge	• / -	• / -	• / -	• / -
Commande à curseur: intuitive / directe	- / •	- / •	- / •	- / •
Commande Touch	-	-	-	-
Zones de cuisson / puissance				
Nombre de niveaux de cuisson	14	14	14	14
Zones de cuisson avec fonction PowerBoost	4	4	4	4
*av. G: diamètre du fond de casserole / puissance mm / kW	180 - 210 / 3,7	180 - 210 / 3,7	180 - 210 / 3,7	180 - 210 / 3,7
*ar. G: diamètre du fond de casserole / puissance mm / kW	145 - 180 / 2,8	145 - 180 / 2,8	145 - 180 / 2,8	145 - 180 / 2,8
*ar. D: diamètre du fond de casserole / puissance mm / kW	145 - 180 / 2,8	146 - 180 / 2,8	145 - 265 / 2,3	145 - 265 / 2,3
*av. D: diamètre du fond de casserole / puissance mm / kW	125 - 145 / 2,5	125 - 145 / 2,5	125 - 145 / 2,5	125 - 145 / 2,5
Sécurité				
Arrêt automatique en fonction de l'activité	•	•	•	•
Protection anti-surchauffe	•	•	•	•
Sécurité enfants	•	•	•	•
Protection de température contre les contacts accidentels (ProBox)	-	-	-	-
OptiHeat Control / affichage de la chaleur résiduelle	• / -	• / -	• / -	• / -
Accessoires				
Accessoires en option	page 67	page 67	page 67	page 67
Prix TVA incl. / excl.	1650.- / 1526.35	1650.- / 1526.35	1450.- / 1341.35	1450.- / 1341.35
CAR TVA incl. / excl.	3.36 / 3.11	3.36 / 3.11	3.36 / 3.11	3.36 / 3.11



Modèle	KFA58SIM	KFA58SIO	KFA29SIO
Highlights	Induction CLASSE CONFORT <ul style="list-style-type: none"> ★ Design Slim-Fit ★ Graphisme discret des zones de cuisson ★ Commande Touch blanche avec affichage en rouge ★ 10 niveaux de cuisson ★ Bobines offrant une surface maximale pour différents diamètres de casseroles 	Induction CLASSE CONFORT <ul style="list-style-type: none"> ★ Design Slim-Fit ★ Graphisme discret des zones de cuisson ★ Commande Touch blanche avec affichage en rouge ★ 10 niveaux de cuisson ★ Bobines offrant une surface maximale pour différents diamètres de casseroles 	Induction CLASSE CONFORT <ul style="list-style-type: none"> ★ Graphisme discret des zones de cuisson ★ Commande Touch blanche avec affichage en rouge ★ 10 niveaux de cuisson ★ Bobines offrant une surface maximale pour différents diamètres de casseroles
Montage			
Construction	Induction	Induction	Induction
Encastrement à plat ou à fleur	• / -	• / •	• / •
Type de cadre: sans cadre (O) / cadre en acier chromé (M)	M	O	O
Dimensions L x P x H, mm	576 x 516 x 49	580 x 510 x 49	296 x 516 x 62
Valeur de raccordement V / A / kW	400V 2N- / 2x16 / 7,35	400V 2N- / 2x16 / 7,35	230V- / 1x16 / 3,6
Design SlimFit	•	•	-
OptiFix	•	•	•
Commande / écran			
Zone de cuisson avec graphisme imprimé: discret / rouge	• / -	• / -	• / -
Commande à curseur: intuitive / directe	- / -	- / -	- / -
Commande Touch	•	•	•
Zones de cuisson / puissance			
Nombre de niveaux de cuisson	9	9	9
Zones de cuisson avec fonction PowerBoost	4	4	2
*av. G: diamètre du fond de casserole / puissance mm / kW	180 - 210 / 3,7	180 - 210 / 3,7	145 - 180 / 2,5
*ar. G: diamètre du fond de casserole / puissance mm / kW	145 - 180 / 2,8	145 - 180 / 2,8	145 - 180 / 2,5
*ar. D: diamètre du fond de casserole / puissance mm / kW	145 - 180 / 2,8	145 - 180 / 2,8	-
*av. D: diamètre du fond de casserole / puissance mm / kW	125 - 145 / 2,5	125 - 145 / 2,5	-
Sécurité			
Arrêt automatique en fonction de l'activité	•	•	•
Protection anti-surchauffe	•	•	•
Sécurité enfants	•	•	•
Protection de température contre les contacts accidentels (ProBox)	-	-	-
OptiHeat Control / affichage de la chaleur résiduelle	- / •	- / •	- / •
Accessoires			
Accessoires en option	page 67	page 67	page 67
Prix TVA incl. / excl.	1170.- / 1082.35	1170.- / 1082.35	1040.- / 962.05
CAR TVA incl. / excl.	3.36 / 3.11	3.36 / 3.11	3.36 / 3.11

Plans de cuisson autonomes à corps de chauffe rayonnant



Modèle	KFA58DM	KFA58DO	KFA58SM
Highlights	<ul style="list-style-type: none"> ★ Zone de cuisson avec graphisme en blanc ★ Commande à curseur blanche avec affichage en rouge ★ 14 niveaux de cuisson pour une régulation précise ★ Zone de cuisson activable à 3 cercles ★ Zone de rôtissage activable 	<ul style="list-style-type: none"> ★ Zone de cuisson avec graphisme en blanc ★ Commande à curseur blanche avec affichage en rouge ★ 14 niveaux de cuisson pour une régulation précise ★ Zone de cuisson activable à 3 cercles ★ Zone de rôtissage activable 	<ul style="list-style-type: none"> ★ Zone de cuisson avec graphisme en blanc ★ Commande Touch blanche avec affichage en rouge ★ 10 niveaux de cuisson
Montage			
Construction	Vitrocéramique	Vitrocéramique	Vitrocéramique
Encastrement à plat ou à fleur	• / -	• / •	• / -
Type de cadre: sans cadre (O) / cadre en acier chromé (M)	M	O	M
Dimensions L x P x H, mm / rayon	576 x 516 x 43	580 x 510 x 43	576 x 516 x 43
Valeur de raccordement V / A / kW	400V 2N~ / 2x16 / 7,1	400V 2N~ / 2x16 / 7,1	400V 2N~ / 2x16 / 6,5
OptiFix	•	•	•
Commande / écran			
Zone de cuisson avec graphisme imprimé: blanc/bicolore	• / -	• / -	• / -
Commande intuitive directe / commande à touches	• / -	• / -	- / •
Zones de cuisson / puissance			
Nombre de niveaux de cuisson	14	14	9
Éléments chauffants radiants	•	•	•
Zone de cuisson à 2 cercles	av. G.	av. G.	-
zone de rôtissage / puissance mm / kW	ar. D. 170 x 265 / 2,4	ar. D. 170 x 265 / 2,4	-
*av. G: diamètre du fond de casserole / puissance mm / kW	120, 175, 210 / 0,8, 1,6, 2,3	120, 175, 210 / 0,8, 1,6, 2,3	210 / 2,3
*ar. G: diamètre du fond de casserole / puissance mm / kW	145 / 1,2	145 / 1,2	145 / 1,2
*ar. D: diamètre du fond de casserole / puissance mm / kW	170 / 1,5	170 / 1,5	180 / 1,8
*av. D: diamètre du fond de casserole / puissance mm / kW	145 / 1,2	145 / 1,2	145 / 1,2
Sécurité			
Arrêt automatique en fonction de l'activité	•	•	•
Protection anti-surchauffe	•	•	•
Sécurité enfants	•	•	•
OptiHeat Control / affichage de la chaleur résiduelle	• / -	• / -	- / •
Accessoires			
Accessoires en option	page 67	page 67	page 67
Prix TVA incl. / excl.	1370.- / 1267.35	1370.- / 1267.35	1010.- / 934.30
CAR TVA incl. / excl.	3.36 / 3.11	3.36 / 3.11	3.36 / 3.11

Plans de cuisson à corps de chauffe rayonnant commandés par la cuisinière ou par le boîtier de commande, boîtier de commande encastrable



Modèle	KFA58HPM	KFA58HM KFA58YHM
Highlights	<ul style="list-style-type: none"> ★ Zone de cuisson avec graphisme en blanc ★ Zone de cuisson activable à 2 cercles 	<ul style="list-style-type: none"> ★ Zone de cuisson avec graphisme en blanc
Montage		
Construction	Vitrocéramique commandée à partir de la cuisinière ou d'un boîtier de commande	KFA58HM: Vitrocéramique commandée à partir de la cuisinière ou d'un boîtier de commande KFA58YHM: Vitrocéramique commandée à partir de la cuisinière
Encastrement à plat ou à fleur	• / -	• / -
Type de cadre: sans cadre (O) / cadre en acier chromé (M)	M	M
Dimensions L x P x H, mm / rayon	576 x 516 x 43	576 x 516 x 43
Valeur de raccordement V / A / kW	400V 2-3N~ / 2-3x16 / 6,4	KFA58HM: 400V 2-3N~ / 2-3x16 / 6,5 KFA58YHM: 230V 2-3 / 2-3x16 / 6,5
OptiFix	•	•
Commande / écran		
Zone de cuisson avec graphisme imprimé: blanc/bicolore	• / -	• / -
Par cuisinière	EHB, EHBZR, EHBZD	KFA58HM: EHA, EHB, EHBZR, EHBZD KFA58YHM: BOBZYM, EHBYM
Par le boîtier de commande	ESGL4E	KFA58HM: ESGL4E
Zones de cuisson / puissance		
Nombre de niveaux de cuisson	9	9
Éléments chauffants radiants	•	•
Zone de cuisson à 2 cercles	av. G.	-
zone de rôtissage / puissance mm / kW	-	-
*av. G: diamètre du fond de casserole / puissance mm / kW	120, 210 / 0,9, 2,2	210 / 2,3
*ar. G: diamètre du fond de casserole / puissance mm / kW	145 / 1,2	145 / 1,2
*ar. D: diamètre du fond de casserole / puissance mm / kW	180 / 1,8	180 / 1,8
*av. D: diamètre du fond de casserole / puissance mm / kW	145 / 1,2	145 / 1,2
Sécurité		
Protection anti-surchauffe	•	•
OptiHeat Control / affichage de la chaleur résiduelle	- / •	- / •
Accessoires		
Accessoires en option	page 67	page 67
Prix TVA incl. / excl.	920.- / 851.05	835.- / 772.45
CAR TVA incl. / excl.	3.36 / 3.11	3.36 / 3.11

Modèle	ESGL4ECN
Highlights	<ul style="list-style-type: none"> ★ Pour 4 zones de cuisson ★ Compatible avec les plans de cuisson en vitrocéramique avec et sans zones à 2 cercles, platines de cuisson et set de plaques
Type de construction	Boîtier de commande encastrable pour plans de cuisson en vitrocéramique
Modèle	chromé
Dimensions (hauteur x largeur x profondeur)	410 x 250 x 90 mm
Dimensions de découpe (hauteur x largeur)	355 x 72 mm
Commande	
4 régulateurs d'énergie en continu à 2 cercles 1 - 9 avec mode maintien au chaud	•
Boutons rotatifs escamotables et éclairés	•
Recommandé pour le marché du remplacement	
Fiche de raccordement 14p	•
Prix TVA incl. / excl.	
Modèle CN (acier chrome)	ESGL4ECN 675.- / 624.40
Modèle SP (miroir)	ESGL4ESP 625.- / 578.15
Modèle WE (blanc)	ESGL4EWE 625.- / 578.15

HOTTES ASPIRANTES

Le design de votre cuisine détermine le type de hotte d'aspirante qui convient. Îlot central ou cuisine linéaire classique, nous vous proposons des solutions performantes au design moderne.




Évacuation d'air

La méthode la plus efficace pour éliminer les odeurs. La vapeur est conduite vers l'extérieur.



Recyclage d'air

Les odeurs sont absorbées par un filtre à charbon actif, puis l'air purifié est recyclé dans la pièce.



Hotte design murale



Modèle	AWH9416AM	AWH6416AM
Highlights	<ul style="list-style-type: none"> ★ Matériau de haute qualité en acier inoxydable ★ Design cubique moderne, déflecteur plat de 6 cm ★ Moteur performant pour une aspiration optimale des vapeurs ★ Nettoyage aisé, filtre à graisse métallique lavable en lave-vaisselle 	<ul style="list-style-type: none"> ★ Matériau de haute qualité en acier inoxydable ★ Design cubique moderne, déflecteur plat de 6 cm ★ Moteur performant pour une aspiration optimale des vapeurs ★ Nettoyage aisé, filtre à graisse métallique lavable en lave-vaisselle



Montage		
Construction	Hotte design murale	
Évacuation/recyclage	•/•	
Matériau/couleur	acier chromé avec verre	
Dimensions	H x L x P, mm	60 x 898 x 450
Largeur	mm	898
Valeur de raccordement	V / A / W	230 / 10 / 255
Commande / écran		
Touch/boutons/télécommande	- / • / -	
Puissance / équipement		
Nombre de moteurs / niveaux de puissance	1 / 3	
Puissance intensive évacuation/recyclage	m³/h	600 / 470
Niveau de bruit*	dB(A)	70
*Niveau de puissance acoustique dB(A) re 1pW): mesuré au réglage le plus élevé (pas intensif)		
Nombre de spots LED (3000 Kelvin)/couleur	2 / blanc chaud	
Classe d'efficacité énergétique	A+++ - D	B
Consommation d'énergie annuelle moyenne	kWh	74,3
Filtres		
Nombre de filtres à graisse métalliques, lavables au lave-vaisselle	3	
Réduction des odeurs avec filtre à charbon actif OdourClean Plus lavable (durée de vie jusqu'à 2 ans)	1 x MCFB46PL	1 x MCFB46PL
Réduction des odeurs avec filtre à charbon actif OdourClean (durée de vie jusqu'à 6 mois)	1 x ECFB01ST	1 x ECFB01ST
Accessoires		
Accessoires adaptés à partir de la page	page 70	
Prix TVA incl. / excl.	690.- / 638.30	
CAR TVA incl. / excl.	3.36 / 3.11	

Hotte à visière plate et hotte



Modèle	ADF6062BM	ADF6062BW	ADF6062BB
Highlights	<ul style="list-style-type: none"> ★ Commande simple par boutons poussoirs ★ Moteur performant pour une aspiration optimale des vapeurs ★ Nettoyage aisé, filtre à graisse métallique lavable en lave-vaisselle 	<ul style="list-style-type: none"> ★ Commande simple par boutons poussoirs ★ Moteur performant pour une aspiration optimale des vapeurs ★ Nettoyage aisé, filtre à graisse métallique lavable en lave-vaisselle 	<ul style="list-style-type: none"> ★ Commande simple par boutons poussoirs ★ Moteur performant pour une aspiration optimale des vapeurs ★ Nettoyage aisé, filtre à graisse métallique lavable en lave-vaisselle



Montage			
Construction	Hotte à visière plate		
Évacuation/recyclage	•/•		
Couleur: chrome (M), blanc (W), noir (B)	•/•/•		
Dimensions	H x L x P, mm	40 x 598 x 302	40 x 598 x 302
Largeur	mm	600	600
Valeur de raccordement	V / A / W	230 / 10 / 234	230 / 10 / 234
Compensateur de profondeur	•		
Commande / écran			
Touch/boutons/commande à curseur	- / • / -		
Puissance / équipement			
Nombre de moteurs standard / niveaux de puissance	1 / 3		
Évacuation/recyclage max.	m³/h	600 / 550	600 / 550
Niveau de bruit*	dB(A)	68	68
*Niveau de puissance acoustique dB(A) re 1pW): mesuré au réglage le plus élevé (pas intensif)			
Nombre de bandeaux lumineux à LED (3000 Kelvin)/couleur	1 / blanc chaud		
Nombre de spots LED (3000 Kelvin)/couleur	-		
Classe d'efficacité énergétique	A+++ - D	A	A
Consommation d'énergie annuelle moyenne	kWh	49	49
Filtres			
Nombre de filtres à graisse métalliques, lavables au lave-vaisselle	2		
Affichage saturation filtre à charbons actifs	-		
Affichage nettoyage du filtre à graisse	-		
Réduction des odeurs avec filtre à charbon actif OdourClean Plus lavable (durée de vie jusqu'à 2 ans)	1 x MCFB83PL	1 x MCFB83PL	1 x MCFB83PL
Réduction des odeurs avec filtre à charbon actif OdourClean (durée de vie jusqu'à 6 mois)	1 x MCFB82ST	1 x MCFB82ST	1 x MCFB82ST
Accessoires			
Accessoires adaptés à partir de la page	page 70		
Prix TVA incl. / excl.	565.- / 522.65		
CAR TVA incl. / excl.	3.36 / 3.11		

Hotte à visière plate et hotte



Modèle	ADF6052AM	ADF6052AW	ADF6052AB
Highlights	<ul style="list-style-type: none"> ★ Commande simple par boutons poussoirs ★ Moteur puissant pour une évacuation efficace de la vapeur ★ Nettoyage aisé, filtre à graisse métallique lavable en lave-vaisselle 	<ul style="list-style-type: none"> ★ Commande simple par boutons poussoirs ★ Moteur puissant pour une évacuation efficace de la vapeur ★ Nettoyage aisé, filtre à graisse métallique lavable en lave-vaisselle 	<ul style="list-style-type: none"> ★ Commande simple par boutons poussoirs ★ Moteur puissant pour une évacuation efficace de la vapeur ★ Nettoyage aisé, filtre à graisse métallique lavable en lave-vaisselle
Montage			
Construction	Hotte à visière plate	Hotte à visière plate	Hotte à visière plate
Évacuation/recyclage	•/•	•/•	•/•
Couleur: ¹⁾ chrome (M), blanc (W), noir (B)	•/•/•	•/•/•	•/•/•
Dimensions H x L x P, mm	40 x 598 x 302	40 x 598 x 302	40 x 598 x 302
Largeur mm	600	600	600
Valeur de raccordement V/A/W	230 / 10 / 124	230 / 10 / 124	230 / 10 / 124
Compensateur de profondeur	•	•	•
Commande / écran			
Touch/boutons/commande à curseur	-/•/-	-/•/-	-/•/-
Puissance / équipement			
Nombre de moteurs standard/niveaux de puissance	1/3	1/3	1/3
Évacuation/recyclage max. m ³ /h	440 / 345	440 / 345	440 / 345
Niveau de bruit* dB(A)	60	60	60
*Niveau de puissance acoustique dB(A) re 1pW): mesuré au réglage le plus élevé (pas intensif)			
Nombre de bandeaux lumineux à LED (3000 Kelvin)/couleur	1 / blanc chaud	1 / blanc chaud	1 / blanc chaud
Nombre de spots LED (3000 Kelvin)/couleur	-	-	-
Classe d'efficacité énergétique A+++ - D	C	C	C
Consommation d'énergie annuelle moyenne kWh	57,6	57,6	57,6
Filtres			
Nombre de filtres à graisse métalliques, lavables au lave-vaisselle	2	2	2
Affichage saturation filtre à charbons actifs	-	-	-
Affichage nettoyage du filtre à graisse	-	-	-
Réduction des odeurs avec filtre à charbon actif OdourClean Plus lavable (durée de vie jusqu'à 2 ans)	1 x MCFB83PL	1 x MCFB83PL	1 x MCFB83PL
Réduction des odeurs avec filtre à charbon actif OdourClean (durée de vie jusqu'à 6 mois)	1 x MCFB82ST	1 x MCFB82ST	1 x MCFB82ST
Accessoires			
Accessoires adaptés à partir de la page	page 70	page 70	page 70
Prix TVA incl. / excl.	515.- / 476.40	485.- / 448.65	485.- / 448.65
CAR TVA incl. / excl.	3.36 / 3.11	3.36 / 3.11	3.36 / 3.11

¹⁾ Couleur du boîtier du capot : gris

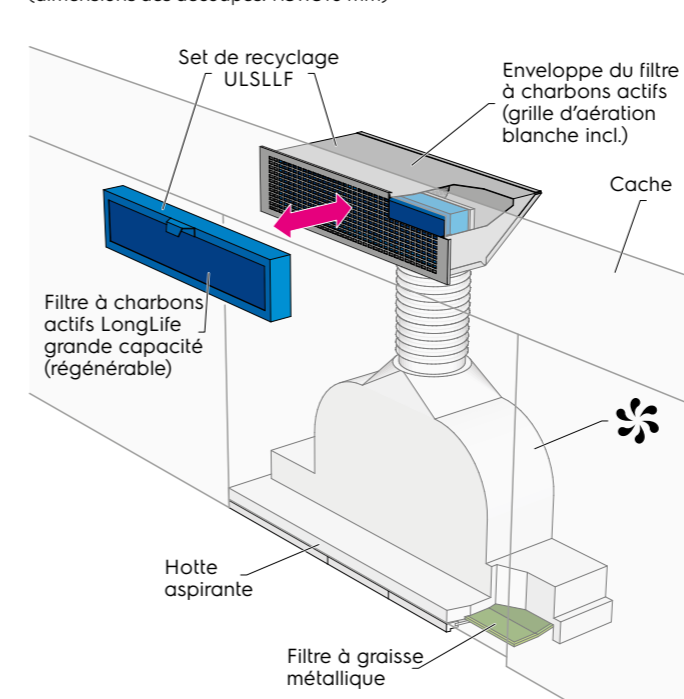
Accessoires de montage pour hottes aspirantes



Modèle	ULSSLF ULSSLF125	ULSSLF150A
Highlights	<ul style="list-style-type: none"> ★ Le nouveau set de recyclage avec filtre à charbons actifs OdourClean Pro régénérable ★ Une solution simple pour un air de qualité dans votre cuisine ★ Excellente réduction des odeurs avec 1 kg de charbons actifs haute qualité ★ Convient à la perfection pour les hottes encastrables en mode recyclage dans les bâtiments modernes étanches, p. ex. bâtiments Minergie 	<ul style="list-style-type: none"> ★ Le nouveau set de recyclage avec filtre à charbons actifs OdourClean Pro régénérable ★ Une solution simple pour un air de qualité dans votre cuisine ★ Excellente réduction des odeurs avec 1 kg de charbons actifs haute qualité ★ Convient à la perfection pour les hottes encastrables en mode recyclage dans les bâtiments modernes étanches, p. ex. bâtiments Minergie
Type de construction	Accessoires de montage	Accessoires de montage
Performance		
Durée de vie jusqu'à 4 ans	•	•
Efficacité constante du filtre grâce à la régénération au four	•	•
Commande / affichage		
Manipulation simple de la cassette filtrante, sans outil, de l'avant	•	•
Équipement		
Assorti au placard suspendu avec bandeau (dimensions des découpes 115 x 510 mm)	•	•
Grille d'aération blanche	•	•
(Tube flexible fourni par le client)	•	•
Tubulures de raccordement D = 150 mm et 125 mm	•	•
Dimensions de la grille d'aération	H 125/L 531 mm	H 125/L 531 mm
Tubulures de raccordement D = 150 mm	ULSSLF	ULSSLF150A
Prix TVA incl. / excl.	435.- / 402.40	535.- / 494.90
Tubulures de raccordement D = 150 mm	ULSSLF125	ULSSLF150A
Prix TVA incl. / excl.	435.- / 402.40	535.- / 494.90

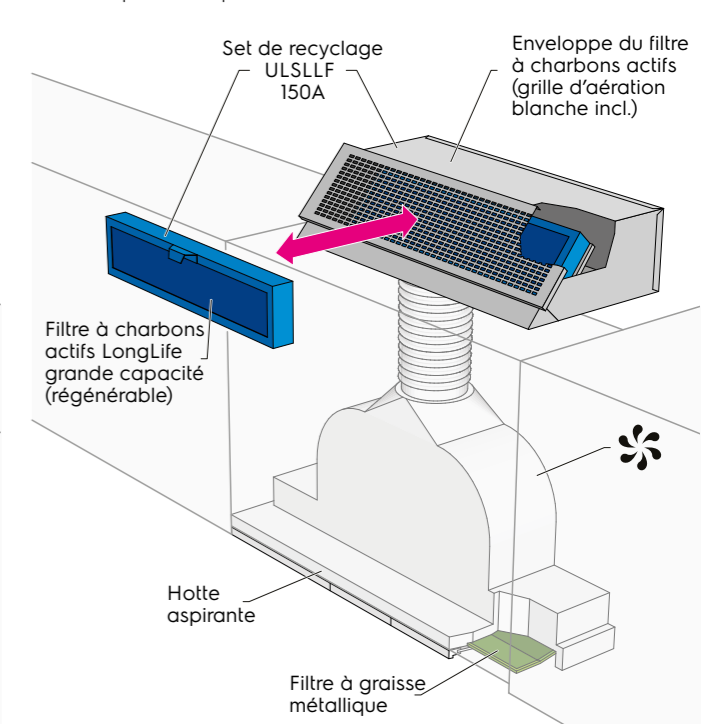
ULSSLF | ULSSLF125

assorti au placard suspendu avec cache (dimensions des découpes: 115 x 510 mm)



ULSSLF150A

assorti au placard suspendu sans cache



RÉFRIGÉRATION / CONGÉLATION

Derrière les portes des armoires, il y a plus que vous ne le pensez. Nos réfrigérateurs encastrables sont bien pensés, économes en énergie et flexibles, et conservent toujours vos ingrédients frais de manière optimale.



Réglage électronique du froid: Coolmatic®*

Avec la touche Coolmatic®, une température imposée dans l'espace de réfrigération de +2 °C est prescrite pour 6 heures. Idéal pour une réfrigération rapide après des achats importants.

* Coolmatic® is a registered trademark of WAECO International GmbH



Cooling 360° (MultiFlow)

Les canaux d'air dans la paroi arrière assurent une température constante.



NoFrost

L'espace congélation ne craint ni le givre ni la glace.



LongFresh

La réfrigération de compartiment 0 °C bloque le processus de vieillissement des aliments frais. Le compartiment de réfrigération LongFresh 0 °C d'AEG: pour une conservation des aliments frais jusqu'à 3 fois plus durable.



Réglage électronique du froid: Frostmatic®

La touche Frostmatic® permet de réduire rapidement la température pour une période donnée. On peut ainsi congeler rapidement et de manière délicate les produits alimentaires.



Montage avec porte vissée

Avec cette technique d'encastrement, les charnières sont uniquement montées sur l'appareil. La face de meuble et la porte de l'appareil sont vissées pour former une seule unité plane.



Montage avec porte couplée

La porte de l'appareil est simplement couplée avec la porte du meuble, ce qui permet d'ouvrir et de fermer simultanément la porte du meuble et celle de l'appareil.



Réfrigérateurs encastrables avec compartiment congélateur intégré



Modèle	AIK2655R	AIK3035R	AIK3024R
Highlights	<ul style="list-style-type: none"> ★ Les canaux d'air dans la paroi arrière assurent une température constante ★ Compartiment de stockage froid LongFresh ★ Commande tactile électronique avec AI CoolAssist 	<ul style="list-style-type: none"> ★ Refroidissement par ventilation DynamicAir ★ Tiroir XXL pour bouteilles et légumes ★ FlexiShelf ★ Commande tactile électronique avec AI CoolAssist 	<ul style="list-style-type: none"> ★ Refroidissement par ventilation DynamicAir ★ Tiroir XXL pour bouteilles et légumes ★ Commande tactile électronique
Montage			
Construction	Réfrigérateur avec compartiment fraîcheur LongFresh	Réfrigérateur encastrable	Réfrigérateur encastrable
Hauteur de niche	mm 1780	1780	1780
Dimensions	H x L x P, mm 1769 x 557 x 549	1772 x 546 x 549	1772 x 546 x 549
Charnière gauche (L), droite (R), changeable (W)	R / W	R / W	R / W
Installation de porte fixe / coulissante / SoftClosing	• / - / •	- / • / -	- / • / -
Valeur de raccordement	V / A 230 / 1,2	230 / 1,5	230 / 1,5
Puissance			
Consommation d'énergie	kWh/an 152	133	166
Classe d'efficacité énergétique	A-G D	D	E
Niveau sonore et classe sonore	dB(A) / A-F 34 / B	29 / A	31 / B
Capacité utile totale	l 252	285	285
Capacité utile du compartiment de réfrigération	l 156	264	264
Capacité utile du compartiment de congélation	l 22	22	22
Capacité utile du tiroir LongFresh °C	l 74	-	-
Commande / écran			
Affichage de la température (numérique / barres LED)	• / -	• / -	• / -
Type de contrôle (touche électronique / touches / sélecteur rotatif)	• / - / -	• / - / -	• / - / -
Réglage séparé de la température dans le compartiment réfrigérateur LongFresh	•	-	-
Réfrigération rapide / congélation rapide	• / •	• / •	• / •
Compartiment réfrigération pouvant être activée / désactivée séparément	-	-	-
Équipement réfrigération			
Éclairage LED (en haut / sur le côté / intégré dans la commande)	• / - / -	- / • / -	- / • / -
Refroidissement en circuit (Cooling 360° (MultiFlow) / DynamicAir)	• / -	- / •	- / •
Nombre de tiroirs à légumes / LongFresh	- / 3	2 / -	1 / -
Nombre d'étagères en verre	2	2	4
Clayette réglable / Flexishelf	1	1	-
Nombre de compartiments de porte / compartiment de bouteilles / compartiment à beurre	2 / 1 / 1	3 / 1 / 1	3 / 1 / 1
Petit compartiment de porte	-	-	-
Équipement congélation			
Technologie de congélation (NoFrost / LowFrost / statique)	- / - / •	- / - / •	- / - / •
Compartiment congélateur 4 étoiles	•	•	•
Nombre de tiroirs congélateur	-	-	-
Nombre d'étagères en verre congélateur	-	-	-
Sécurité			
Alarme de température (optique / sonore)	- / •	• / •	- / -
Alarme d'ouverture de porte (optique / sonore)	• / •	• / •	• / •
Accessoires			
Grille porte-bouteilles (en option)	Winerack	Winerack	Winerack
Prix TVA incl. / excl.	2605.- / 2409.80	2370.- / 2192.40	2265.- / 2095.30
CAR TVA incl. / excl.	28.11 / 26.-	28.11 / 26.-	28.11 / 26.-

Réfrigérateurs-congérateurs encastrables, combinaisons de congélateurs



Modèle	AIK2760R/L	AIK2651R/L	AIK2711R/L
Highlights	<ul style="list-style-type: none"> ★ Les canaux d'air dans la paroi arrière assurent une température constante ★ Compartiment de congélation avec technologie NoFrost ★ Tiroir ExtraChille ★ Commande tactile électronique avec AI CoolAssist 	<ul style="list-style-type: none"> ★ Compartiment de congélation avec technologie LowFrost ★ Réglage de la température électronique ★ AI CoolAssist 	<ul style="list-style-type: none"> ★ Compartiment de congélation avec technologie LowFrost ★ Réglage de la température électronique ★ AI CoolAssist
Montage			
Construction	Combiné réfrigérateur/congélateur	Combiné réfrigérateur/congélateur	Combiné réfrigérateur/congélateur
Hauteur de niche	mm 1780	1780	1780
Dimensions	H x L x P, mm 1769 x 557 x 549	1769 x 557 x 549	1772 x 546 x 549
Charnière gauche (L), droite (R), changeable (W)	R / L / W	R / L / W	R / L / W
Installation de porte fixe / coulissante / SoftClosing	• / - / •	• / - / -	- / • / -
Valeur de raccordement	V / A 230 / 1,2	230 / 1,2	230 / 1,2
Puissance			
Consommation d'énergie	kWh/an 173	219	219
Classe d'efficacité énergétique	A-G D	E	E
Niveau sonore et classe sonore	dB(A) / A-F 34 / B	34 / B	34 / B
Capacité utile totale	l 245	262	271
Capacité utile du compartiment de réfrigération	l 182	189	198
Capacité utile du compartiment de congélation	l 62	73	73
Capacité utile du tiroir LongFresh °C	l -	-	-
Commande / écran			
Affichage de la température (numérique / barres LED)	• / -	- / •	- / •
Type de contrôle (touche électronique / touches / sélecteur rotatif)	• / - / -	• / - / -	• / - / -
Réglage séparé de la température dans le compartiment réfrigérateur LongFresh	-	-	-
Réfrigération rapide / congélation rapide	- / •	- / •	- / •
Compartiment réfrigération pouvant être activée / désactivée séparément	-	-	-
Équipement réfrigération			
Éclairage LED (en haut / sur le côté / intégré dans la commande)	• / • / -	- / - / •	- / - / •
Refroidissement en circuit (Cooling 360° (MultiFlow) / DynamicAir)	• / -	- / -	- / -
Nombre de tiroirs à légumes / LongFresh	2 / -	2 / -	2 / -
Nombre d'étagères en verre	3	4	4
Clayette réglable / Flexishelf	-	-	-
Nombre de compartiments de porte / compartiment de bouteilles / compartiment à beurre	1 / 1 / 1	2 / 1 / 1	2 / 1 / 1
Petit compartiment de porte	-	-	-
Équipement congélation			
Technologie de congélation (NoFrost / LowFrost / statique)	• / - / -	- / • / -	- / • / -
Compartiment congélateur 4 étoiles	•	•	•
Nombre de tiroirs congélateur	3	3	3
Nombre d'étagères en verre congélateur	2	2	2
Sécurité			
Alarme de température (optique / sonore)	• / •	- / -	- / -
Alarme d'ouverture de porte (optique / sonore)	• / •	- / •	- / •
Accessoires			
Grille porte-bouteilles (en option)	Winerack	Winerack	Winerack
Prix TVA incl. / excl.	2350.- / 2173.90	2150.- / 1988.90	1950.- / 1803.90
CAR TVA incl. / excl.	28.11 / 26.-	28.11 / 26.-	28.11 / 26.-

Combinaison réfrigérateur
et congélateur intégrés,
réfrigérateurs avec compartiment
congélateur intégré



Modèle	AIK2405R/L	AIK2683R/L	AIK2035R/L
Highlights	★ Compartiment de congélation avec technologie LowFrost ★ Réglage de la température électronique	★ Réglage de la température par électronique à LED	★ Commande tactile électronique ★ FlexiShelf
Montage			
Construction	Combiné réfrigérateur/congélateur	Combiné réfrigérateur/congélateur	Réfrigérateur encastrable
Hauteur de niche mm	1580	1580	1225
Dimensions H x L x P, mm	1572 x 540 x 549	1575 x 548 x 549	1224 x 556 x 549
Charnière gauche (L), droite (R), changeable (W)	R / L / W	R / L / W	R / L / W
Installation de porte fixe / coulissante / SoftClosing	- / • / -	- / • / -	• / - / -
Valeur de raccordement V / A	230 / 1,1	230 / 1,5	230 / 1
Puissance			
Consommation d'énergie kWh / an	218	194	116
Classe d'efficacité énergétique A-G	E	E	D
Niveau sonore et classe sonore dB(A) / A-F	35 / B	33 / B	33 / B
Capacité utile totale l	233	249	181
Capacité utile du compartiment de réfrigération l	161	199	167
Capacité utile du compartiment de congélation l	72	50	14
Capacité utile du tiroir LongFresh °C	-	-	-
Commande / écran			
Affichage de la température (numérique / barres LED)	- / •	- / •	• / -
Type de contrôle (touche électronique / touches / sélecteur rotatif)	• / - / -	• / - / -	• / - / -
Réglage séparé de la température dans le compartiment réfrigérateur LongFresh	-	-	-
Réfrigération rapide / congélation rapide	- / •	- / •	• / •
Compartiment réfrigération pouvant être activée / désactivée séparément	-	-	-
Équipement réfrigération			
Éclairage LED (en haut / sur le côté / intégré dans la commande)	- / - / •	- / - / •	- / • / -
Refroidissement en circuit (Cooling 360° (MultiFlow) / DynamicAir)	- / -	- / -	- / -
Nombre de tiroirs à légumes / LongFresh	2 / -	1 / -	1 / -
Nombre d'étagères en verre	3	4	2
Clayette réglable / Flexishelf	-	-	1
Nombre de compartiments de porte / compartiment de bouteilles / compartiment à beurre	1 / 1 / 1	2 / 1 / 1	2 / 1 / 1
Petit compartiment de porte	-	-	-
Équipement congélation			
Technologie de congélation (NoFrost / LowFrost / statique)	- / • / -	- / • / -	- / - / •
Compartiment congélateur 4 étoiles	•	•	•
Nombre de tiroirs congélateur	3	-	-
Nombre d'étagères en verre congélateur	2	1	-
Sécurité			
Alarme de température (optique / sonore)	• / •	• / •	- / -
Alarme d'ouverture de porte (optique / sonore)	- / •	- / •	• / •
Accessoires			
Grille porte-bouteilles (en option)	Winerack	Winerack	Winerack
Prix TVA incl. / excl.	1990.- / 1840.90	1770.- / 1637.35	1660.- / 1535.60
CAR TVA incl. / excl.	28.11 / 26.-	28.11 / 26.-	28.11 / 26.-

Réfrigérateurs encastrés
avec compartiment congélateur
intégré



Modèle	AIK2023R/L	AIK2104R/L	AIK1344R/L	AUK1173R/L
Highlights	★ Commande tactile électronique	★ Réglage de la température par électronique à LED	★ Commande tactile électronique ★ FlexiShelf	★ Réglage de la température par électronique à LED
Montage				
Construction	Réfrigérateur encastrable	Réfrigérateur encastrable	Réfrigérateur encastrable	Réfrigérateur encastrable sous le plan de travail
Hauteur de niche mm	1225	1225	880	820-870
Dimensions H x L x P, mm	1224 x 556 x 549	1218 x 548 x 549	873 x 556 x 549	815 x 596 x 550
Charnière gauche (L), droite (R), changeable (W)	R / L / W	R / L / W	R / L / W	R / L / W
Installation de porte fixe / coulissante / SoftClosing	• / - / -	- / • / -	• / - / -	• / - / -
Valeur de raccordement V / A	230 / 1	230 / 1	230 / 0,6	230 / 0,9
Puissance				
Consommation d'énergie kWh / an	146	146	142	148
Classe d'efficacité énergétique A-G	E	E	E	E
Niveau sonore et classe sonore dB(A) / A-F	35 / B	35 / B	36 / C	38 / C
Capacité utile totale l	181	188	118	111
Capacité utile du compartiment de réfrigération l	167	174	104	94
Capacité utile du compartiment de congélation l	14	14	14	16
Capacité utile du tiroir LongFresh °C	-	-	-	-
Commande / écran				
Affichage de la température (numérique / barres LED)	• / -	- / •	• / -	- / •
Type de contrôle (touche électronique / touches / sélecteur rotatif)	• / - / -	• / - / -	• / - / -	• / - / -
Réglage séparé de la température dans le compartiment réfrigérateur LongFresh	-	-	-	-
Réfrigération rapide / congélation rapide	• / •	- / •	• / •	- / •
Compartiment réfrigération pouvant être activée / désactivée séparément	-	-	-	-
Équipement réfrigération				
Éclairage LED (en haut / sur le côté / intégré dans la commande)	- / • / -	- / - / •	- / • / -	- / - / •
Refroidissement en circuit (Cooling 360° (MultiFlow) / DynamicAir)	- / -	- / -	- / -	- / -
Nombre de tiroirs à légumes / LongFresh	1 / -	1 / -	1 / -	1 / -
Nombre d'étagères en verre	3	3	1	2
Clayette réglable / Flexishelf	-	-	1	-
Nombre de compartiments de porte / compartiment de bouteilles / compartiment à beurre	2 / 1 / 1	2 / 1 / 1	1 / 1 / 1	- / 1 / 1
Petit compartiment de porte	-	-	1	1
Équipement congélation				
Technologie de congélation (NoFrost / LowFrost / statique)	- / - / •	- / - / •	- / - / •	- / - / •
Compartiment congélateur 4 étoiles	•	•	•	•
Nombre de tiroirs congélateur	-	-	-	-
Nombre d'étagères en verre congélateur	-	-	-	-
Sécurité				
Alarme de température (optique / sonore)	- / -	- / -	- / -	- / -
Alarme d'ouverture de porte (optique / sonore)	• / •	- / •	• / •	- / -
Accessoires				
Grille porte-bouteilles (en option)	Winerack	Winerack	Winerack	-
Prix TVA incl. / excl.	1450.- / 1341.35	1350.- / 1248.85	1450.- / 1341.35	1325.- / 1225.70
CAR TVA incl. / excl.	28.11 / 26.-	28.11 / 26.-	28.11 / 26.-	28.11 / 26.-

RÉFRIGÉRATEURS ET CONGÉLATEURS INDÉPENDANTS

Votre réfrigérateur est le coffre aux trésors de votre cuisine. Nos appareils indépendants économisent l'énergie et sont esthétiques.



Cooling 360° (MultiFlow)

Les canaux d'air dans la paroi arrière assurent une température constante.



Tiroir ExtraChill

Température plus basse que dans le reste du réfrigérateur.



NoFrost

L'espace congélation ne craint ni le givre ni la glace.



LowFrost

Dégivrage manuel rare et nettoyage facilité.



ABN3202

Combinaisons réfrigérateur-congélateur et réfrigérateur sans compartiment congélateur intégré



Modèle	ABN3202	ADT2304	AC3802
Highlights	<ul style="list-style-type: none"> ★ Cooling 360° (MultiFlow) ★ NoFrost ★ ExtraChill ★ Commande tactile électronique 	<ul style="list-style-type: none"> ★ LowFrost ★ Commande électronique tactile 	<ul style="list-style-type: none"> ★ DynamicAir ★ Poignée QuickDoorOpening ★ Commande électronique tactile
Montage			
Construction	Combiné réfrigérateur/congélateur	Combiné réfrigérateur/congélateur	Réfrigérateur sans compartiment de congélation
Hauteur de niche	mm	W	W
Dimensions	H x L x P, mm	1860 x 595 x 650	1434 x 550 x 547
Charnière gauche (L), droite (R), changeable (W)	R / W	R / W	R / W
Installation de porte fixe / coulissante / SoftClosing	• / - / -	• / - / -	- / • / •
Valeur de raccordement	V / A	230 / 1,21	230 / 0,52
Leistung			
Consommation d'énergie	kWh/an	250	177
Classe d'efficacité énergétique	A-G	E	E
Niveau sonore et classe sonore	dB(A) / A-F	38 / C	39 / C
Capacité utile totale	l	330	206
Capacité utile du compartiment de réfrigération	l	230	165
Capacité utile du compartiment de congélation	l	101	41
Commande / écran			
Affichage de la température (numérique / barres LED)	• / -	- / •	- / •
Type de contrôle (touche électronique / touches / sélecteur rotatif)	• / - / -	- / • / -	- / • / -
Réglage de la température séparé pour le compartiment réfrigérateur / congélateur	•	-	-
Réfrigération rapide / congélation rapide	• / •	- / •	• / -
Équipement réfrigération			
Éclairage LED (en haut/sur le côté / intégré dans la commande)	• / - / -	- / • / -	• / - / -
Refroidissement en circuit (Cooling 360° (MultiFlow) / DynamicAir)	• / -	- / -	- / •
Nombre de tiroirs à légumes / ExtraChill	1 / 1	1 / -	1 / -
Nombre d'étagères en verre	2	2	5
Nombre de compartiments de porte / compartiment de bouteilles / compartiment à beurre	1 / 1 / 1	1 / 1 / 1	4 / 1 / -
Équipement congélation			
Technologie de congélation (NoFrost / LowFrost / statique)	• / - / -	- / • / -	- / - / -
Compartiment congélateur 4 étoiles	•	•	-
Nombre de tiroirs congélateur	3	-	-
Nombre d'étagères en verre congélateur	-	1	-
Sécurité			
Alarme de température (optique / sonore / app)	• / •	- / -	• / •
Alarme d'ouverture de porte (optique / sonore / app)	• / • (partie réfrigération uniquement)	- / -	- / -
Accessoires			
Grille porte-bouteilles (en option)	BORFSF-RX	-	-
Prix TVA incl. / excl.	1510.- / 1396.85	1010.- / 934.30	1380.- / 1276.60
CAR TVA incl. / excl.	28.11 / 26.-	28.11 / 26.-	28.11 / 26.-

Réfrigérateurs avec et sans compartiment congélateur interne



Modèle	ATK1201	ATC1301
Highlights	<ul style="list-style-type: none"> ★ Compartiment congélation intégré ★ Tiroir à légumes ★ Commande électronique 	<ul style="list-style-type: none"> ★ Tiroir à légumes
Montage		
Construction	Réfrigérateur avec compartiment de congélation intégré	Réfrigérateur sans compartiment de congélation
Couleur: blanc (W)	W	W
Dimensions H x L x P, mm	845 x 560 x 575	845 x 560 x 575
Charnière gauche (L), droite (R), changeable (W)	R / W	R / W
Variante de la poignée (intégrée dans la porte / sur la porte / QuickDoorOpening)	- / • / -	- / • / -
Valeur de raccordement V / A	230 / 0,8	230 / 0,8
Puissance		
Consommation d'énergie kWh/an	139	91
Classe d'efficacité énergétique A - G	E	E
Niveau sonore et classe sonore dB(A) / A-F	38 / C	38 / C
Capacité utile totale l	120	134
Capacité utile du compartiment de réfrigération l	107	134
Capacité utile du compartiment de congélation l	13	-
Commande / écran		
Affichage de la température (numérique / barres LED)	- / •	- / -
Type de contrôle (touche électronique / touches / sélecteur rotatif)	• / - / -	- / - / •
Réglage de la température séparé pour le compartiment réfrigérateur / congélateur	-	-
Réfrigération rapide / congélation rapide	- / •	- / -
Équipement réfrigération		
Éclairage LED (en haut / sur le côté / intégré dans la commande)	- / • / -	- / - / •
Refroidissement en circuit (Cooling 360° (MultiFlow) / DynamicAir)	- / -	- / -
Nombre de tiroirs à légumes / ExtraChill	1 / -	1 / -
Nombre d'étagères en verre	1	2
Nombre de compartiments de porte / compartiment de bouteilles / compartiment à beurre	1 / 1 / 1	1 / 1 / 1
Équipement congélation		
Technologie de congélation (NoFrost / LowFrost / statique)	- / - / •	- / - / -
Compartiment congélateur 4 étoiles	•	-
Nombre de tiroirs congélateur	-	-
Nombre d'étagères en verre congélateur	-	-
Sécurité		
Alarme de température (optique / sonore / app)	- / -	- / -
Alarme d'ouverture de porte (optique / sonore / app)	- / -	- / -
Accessoires		
Grille porte-bouteilles (en option)	-	-
Prix TVA incl. / excl.	690.- / 638.30	620.- / 573.55
CAR TVA incl. / excl.	28.11 / 26.-	28.11 / 26.-

Congélateur et les congélateurs coffres



Modèle	AGN2803
Highlights	<ul style="list-style-type: none"> ★ Compartiment congélation intégré ★ Tiroir à légumes ★ Commande électronique
Montage	
Construction	Congélateur
Couleur: blanc (W)	W
Dimensions H x L x P, mm	1860 x 595 x 650
Charnière gauche (L), droite (R), changeable (W)	R / W
Variante de la poignée (intégrée dans la porte / sur la porte / QuickDoorOpening)	- / • / •
Valeur de raccordement V / A	230 / 1,25
Puissance	
Consommation d'énergie kWh/an	249
Classe d'efficacité énergétique A - G	E
Niveau sonore et classe sonore dB(A) / A-F	39 / C
Capacité utile totale l	280
Capacité utile du compartiment de réfrigération l	-
Capacité utile du compartiment de congélation l	280
Commande / écran	
Affichage de la température (numérique / barres LED)	- / •
Type de contrôle (touche électronique / touches / sélecteur rotatif)	- / • / -
Réglage de la température séparé pour le compartiment réfrigérateur / congélateur	-
Réfrigération rapide / congélation rapide	- / •
Équipement réfrigération	
Éclairage LED (en haut / sur le côté / intégré dans la commande)	-
Refroidissement en circuit (Cooling 360° (MultiFlow) / DynamicAir)	-
Nombre de tiroirs à légumes / ExtraChill	-
Nombre d'étagères en verre	-
Nombre de compartiments de porte / compartiment de bouteilles / compartiment à beurre	-
Équipement congélation	
Technologie de congélation (NoFrost / LowFrost / statique)	• / - / -
Compartiment congélateur 4 étoiles	•
Nombre de tiroirs congélateur	5
Nombre d'étagères en verre congélateur	2
Sécurité	
Alarme de température (optique / sonore / app)	• / •
Alarme d'ouverture de porte (optique / sonore / app)	• / •
Accessoires	
Grille porte-bouteilles (en option)	-
Prix TVA incl. / excl.	1590.- / 1470.85
CAR TVA incl. / excl.	28.11 / 26.-

L A V E R

Ceux qui aiment cuisiner ne devraient jamais avoir à se demander si tout sera à nouveau propre. Avec les lave-vaisselle AEG économiques, votre vaisselle, vos couverts et vos verres restent impeccables et prêts pour la prochaine utilisation.



Nouveau – également disponible en XXL (87 cm)



QuickSelect™

Régler très simplement la durée du programme au moyen du bouton de réglage.



SoftGrips

Supports pratiques pour verres à pied.



Push2Open

Une légère pression suffit : avec Push2Open, la porte de votre lave-vaisselle s'ouvre automatiquement – parfait pour les cuisines sans poignée.



SoftSpikes

Maintien sûr et soigneux des verres.



Bras satellite

Double bras rotatif de rinçage.

Lave-vaisselle intégrables,
60 cm

Modèle	GS60GVSX (87 cm XXL)	GS60GVS (82 cm STD)
Highlights	<ul style="list-style-type: none"> ★ Paniers à vaisselle EasyFlexPlus ★ Push2Open ★ Bras satellite ★ QuickSelect™ ★ 4in1 FlexHolder 	<ul style="list-style-type: none"> ★ Paniers à vaisselle EasyFlexPlus ★ Push2Open ★ Bras satellite ★ QuickSelect™ ★ 4in1 FlexHolder



Montage		
Construction/norme:	V / 60	V / 60
Entièrement intégré (V), intégré (I) / 60, 45		
Dimensions H x L x P mm	865 x 596 x 560	815 x 596 x 560
Montage de porte coulissante / Charnière à double débattement	• / -	• / -
Poids frontal maximal, kg	12+3	12
Adapté au montage en hauteur	•	•
Raccordement eau froide ou chaude	•	•
Valeur de raccordement V / A / kW	230V / 10 / 1,55-2,20	230V / 10 / 1,55-2,20
Puissance		
Classe d'efficacité énergétique A-G	A	A
Consommation d'énergie (Eco 50 °C) kWh	0,55	0,54
Consommation d'eau (Eco 50 °C) L	8,4	8,4
Niveau sonore et classe sonore dB(A) / A- F	40-38 / B	40-38 / B
Nombre de couverts	15	14
Commande / écran		
Écran LCD, 3Digit + EcoTime-Manager	•	•
Écran LCD-Display, 3Digit	-	-
Touch / touches à effleurement	• / -	• / -
Mise en marche différée 24 H	•	•
Affichage du temps restant	•	•
Signal de fin	•	•
Indicateur de remplissage du produit de rinçage et du sel	•	•
Équipement		
Nombre de programmes / options	8 / 3	8 / 3
Tiroir à couverts / panier à couverts	• / -	• / -
Bras gicleur dans le haut / bras gicleur supérieur	• / -	• / -
Sécurité		
Système de protection contre les inondations AquaControl	•	•
Réglage électronique de la dureté de l'eau	•	•
Protection contre la surchauffe	•	•
Couleurs		
Couleur du panneau: chrome (M), noir (B), blanc (W)	B	B
Portes frontales en option dans les couleurs: chrome (M), noir (B), blanc (W) (voir page 71)	-	-
Accessoires d'installation	page 71	page 71
Prix TVA incl. / excl.	2005.- / 1854.75	2005.- / 1854.75
CAR TVA incl. / excl.	10.81 / 10.-	10.81 / 10.-

Lave-vaisselle intégrables,
60 cm

Modèle	GS60BVSX (87 cm XXL)	GS60BVS (82 cm STD)	GS60AV (82 cm STD)
Highlights	<ul style="list-style-type: none"> ★ Paniers à vaisselle EasyFlexPlus ★ Push2Open ★ Bras satellite ★ LightOnFloor ★ QuickSelect™ 	<ul style="list-style-type: none"> ★ Paniers à vaisselle EasyFlexPlus ★ Push2Open ★ Bras satellite ★ LightOnFloor ★ QuickSelect™ 	<ul style="list-style-type: none"> ★ Paniers à vaisselle EasyFlexPlus ★ QuickLift ★ Bras satellite ★ AirDry ★ QuickSelect™



Montage			
Construction/norme:	V / 60	V / 60	V / 60
Entièrement intégré (V), intégré (I) / 60, 45			
Dimensions H x L x P mm	865 x 596 x 560	815 x 596 x 560	815 x 596 x 560
Montage de porte coulissante / Charnière à double débattement	• / -	• / -	• / -
Poids frontal maximal, kg	12	12	12
Adapté au montage en hauteur	•	•	•
Raccordement eau froide ou chaude	•	•	•
Valeur de raccordement V / A / kW	230V / 10 / 1,55-2,20	230V / 10 / 1,55-2,20	230V / 10 / 1,55-2,20
Puissance			
Classe d'efficacité énergétique A-G	A	A	D
Consommation d'énergie (Eco 50 °C) kWh	0,55	0,54	0,84
Consommation d'eau (Eco 50 °C) L	8,4	8,4	8,4
Niveau sonore et classe sonore dB(A) / A- F	42 / B	42 / B	45 / C
Nombre de couverts	15	14	13
Commande / écran			
Écran LCD, 3Digit + EcoTime-Manager	•	•	•
Écran LCD-Display, 3Digit	-	-	-
Touch / touches à effleurement	• / -	• / -	• / -
Mise en marche différée 24 H	•	•	•
Affichage du temps restant	•	•	•
Signal de fin	•	•	•
Indicateur de remplissage du produit de rinçage et du sel	•	•	•
Équipement			
Nombre de programmes / options	8 / 2	8 / 2	8 / 2
Tiroir à couverts / panier à couverts	• / -	• / -	- / •
Bras gicleur dans le haut / bras gicleur supérieur	• / -	• / -	• / -
Sécurité			
Système de protection contre les inondations AquaControl	•	•	•
Réglage électronique de la dureté de l'eau	•	•	•
Protection contre la surchauffe	•	•	•
Couleurs			
Couleur du panneau: chrome (M), noir (B), blanc (W)	B	B	B
Portes frontales en option dans les couleurs: chrome (M), noir (B), blanc (W) (voir page 71)	-	-	-
Accessoires d'installation	page 71	page 71	page 71
Prix TVA incl. / excl.	1690.- / 1563.35	1690.- / 1563.35	1350.- / 1248.85
CAR TVA incl. / excl.	10.81 / 10.-	10.81 / 10.-	10.81 / 10.-

Lave-vaisselle entièrement intégrables, 45 cm



Modèle	GS45BV (82 cm STD)	GS45AV (82 cm STD)
Highlights	<ul style="list-style-type: none"> ★ GlassCare ★ QuickSelect™ ★ Bras satellite ★ Dual Spray Arm ★ AirDry 	<ul style="list-style-type: none"> ★ Bras satellite ★ SoftSpikes ★ QuickSelect™ ★ LightOnFloor ★ AirDry
Montage		
Construction/norme:	V / 45	V / 45
Entièrement intégré (V), intégré (I) / 60, 45		
Dimensions H×L×P mm	818 × 446 × 550	818 × 446 × 550
Montage de porte coulissante / Charnière à double débattement	• / -	• / -
Poids frontal maximal, kg	6	6
Adapté au montage en hauteur	•	•
Raccordement eau froide ou chaude	•	•
Valeur de raccordement V / A / kW	230V / 10 / 1,95	230V / 10 / 1,95
Puissance		
Classe d'efficacité énergétique A-G	D	E
Consommation d'énergie (Eco 50 °C) kWh	0,63	0,7
Consommation d'eau (Eco 50 °C) L	9,9	9,9
Niveau sonore et classe sonore dB(A) / A- F	44-42 / B	46
Nombre de couverts	9	9
Commande / écran		
Écran LCD, 3Digit + EcoTime-Manager	•	•
Écran LCD-Display, 3Digit	-	-
Touch / touches à effleurement	• / -	• / -
Mise en marche différée 24 H	•	•
Affichage du temps restant	•	•
Signal de fin	•	•
Indicateur de remplissage du produit de rinçage et du sel	•	•
Équipement		
Nombre de programmes / options	7 / 3	8 / 2
Tiroir à couverts / panier à couverts	- / •	- / •
Bras gicleur dans le haut / bras gicleur supérieur	- / •	- / •
Sécurité		
Système de protection contre les inondations AquaControl	•	•
Réglage électronique de la dureté de l'eau	•	•
Protection contre la surchauffe	•	•
Couleurs		
Couleur du panneau: chrome (M), noir (B), blanc (W)	B	B
Portes frontales en option dans les couleurs: chrome (M), noir (B), blanc (W) (voir page 71)	-	-
Accessoires d'installation	page 71	page 71
Prix TVA incl. / excl.	1525.- / 1410.75	1255.- / 1160.95
CAR TVA incl. / excl.	10.81 / 10.-	10.81 / 10.-

Lave-vaisselle intégrables, 60 cm



Modèle	GS60BIS (82 cm STD)	GS60AI (82 cm STD)
Highlights	<ul style="list-style-type: none"> ★ Paniers à vaisselle EasyFlexPlus ★ QuickLift ★ Bras satellite ★ TimeSelect ★ AirDry 	<ul style="list-style-type: none"> ★ Paniers à vaisselle EasyFlexPlus ★ QuickLift ★ Bras satellite ★ AirDry ★ QuickSelect™
Montage		
Construction/norme:	I / 60	I / 60
Entièrement intégré (V), intégré (I) / 60, 45		
Dimensions H×L×P mm	815 × 596 × 580	815 × 596 × 580
Montage de porte coulissante / Charnière à double débattement	- / •	- / •
Poids frontal maximal, kg	8	8
Adapté au montage en hauteur	•	•
Raccordement eau froide ou chaude	•	•
Valeur de raccordement V / A / kW	230V / 10 / 1,55-2,20	230V / 10 / 1,55-2,20
Puissance		
Classe d'efficacité énergétique A-G	A	D
Consommation d'énergie (Eco 50 °C) kWh	0,54	0,84
Consommation d'eau (Eco 50 °C) L	8,4	8,4
Niveau sonore et classe sonore dB(A) / A- F	42-40 / B	45-43 / C
Nombre de couverts	14	13
Commande / écran		
Écran LCD, 3Digit + EcoTime-Manager	-	-
Écran LCD-Display, 3Digit	•	•
Touch / touches à effleurement	- / •	- / •
Mise en marche différée 24 H	•	•
Affichage du temps restant	•	•
Signal de fin	•	•
Indicateur de remplissage du produit de rinçage et du sel	•	•
Équipement		
Nombre de programmes / options	9 / 4	9 / 4
Tiroir à couverts / panier à couverts	• / -	- / •
Bras gicleur dans le haut / bras gicleur supérieur	• / -	• / -
Sécurité		
Système de protection contre les inondations AquaControl	•	•
Réglage électronique de la dureté de l'eau	•	•
Protection contre la surchauffe	•	•
Couleurs		
Couleur du panneau: chrome (M), noir (B), blanc (W)	M / B / W	M / B / W
Portes frontales en option dans les couleurs: chrome (M), noir (B), blanc (W) (voir page 71)	F160 / GTF60	F160 / GTF60
Montagezubehör	page 71	page 71
Prix TVA incl. / excl.		
Couleur du panneau acier chromé M	1770.- / 1637.35	1470.- / 1359.85
Couleur du panneau noir B	1710.- / 1581.85	1410.- / 1304.35
Couleur du panneau blanc W	1710.- / 1581.85	1410.- / 1304.35
CAR TVA incl. / excl.	10.81 / 10.-	10.81 / 10.-

LAVE-LINGE

Choisissez le lave-linge qui convient à votre style de vie. Nos technologies prennent soin de votre linge de manière rapide et délicate – le tout à un prix très juste.

**SmartSelect**

En un seul clic, adaptez le cycle de lavage à vos besoins. Choisissez un programme et réglez l'intensité selon vos préférences

**Connected**

Connectez votre appareil à notre application et contrôlez votre linge à distance en toute simplicité. Vous recevez des mises à jour du statut et des conseils utiles.

**SteamRefresh**

Des vêtements rafraîchis en seulement 25 minutes à la vapeur et de l'eau économisée. La vapeur rafraîchit les vêtements et réduit les plis.

**SensiCare+**

Le traitement optimal pour chaque vêtement. Le cycle de lavage est adapté automatiquement pour économiser du temps, de l'eau et de l'énergie.

**QuickCare 69min**

Laver ensemble rapidement et efficacement différents textiles à 30 °C.



AWA6GS110

Lave-linge à chargement frontal




Modèle	AWA6GS110	AWA4GS10
Highlights	<ul style="list-style-type: none"> ★ Technologie SmartSelect ★ Technologie SteamCare ★ QuickCare 69min ★ Technologie SensiCare+ ★ AEG App 	<ul style="list-style-type: none"> ★ Technologie SteamCare ★ QuickCare 69min ★ Technologie SensiCare+ ★ Programme Rapid 14min
Montage		
Construction	Frontloader	Frontloader
Couleur du bandeau / commutateur	noir / noir	blanc / noir
Dimensions	H x L x P, mm	850 x 600 x 600
Charnière gauche (L), droite (R), changeable (W)	L	L
Profondeur d'encastrement requise (avec kit de raccordement)	mm	700
Valeur de raccordement	V / A / kW	230 / 10 / 2,1
Porte XXL	•	•
Puissance		
Capacité	kg	8
Classe d'efficacité énergétique	A – G	A
Classe d'efficacité énergétique commerciale	A – G	A-10%
Consommation d'énergie par cycle	kWh	0,42
Consommation d'eau par cycle	L	42
Puissance d'essorage	tr/min.	1600
Classe d'efficacité d'essorage	A – G	A
Niveau sonore essorage	dB(A)	72
Commande / écran		
Écran LED (extragrand / grand)	• / -	- / •
Mise en marche différée / Présélection de l'heure de fin	- / •	• / -
Affichage du temps restant	•	•
Charge max./programme	•	•
Touche Pause avec fonction reprise	•	•
Programmes de lavage et options		
Nombre de programmes de lavage / options	14 / 11	14 / 10
Programmes supplémentaires via l'app	22	-
Sécurité		
Indicateur de surcharge	•	•
Capteur de poids	•	•
Sécurité enfants	•	•
Surveillance du niveau de la mousse	•	•
Détection anti-balourd	•	•
Système de protection contre les inondations AquaControl	-	-
Tuyau d'arrivée AquaStop	•	•
Accessoires en option		
Plaque de base M1WYHLTFIX	•	•
Ensemble de connexion avec plateau BLKW01 (plaque de sol incl.)	•	•
Ensemble de connexion simple BLBR02 (plaque de sol incl.)	•	•
Tiroir-socle (H: 32 cm) M1WYHPE3	-	-
Prix TVA incl. / excl.	1990.- / 1840.90	1885.- / 1743.75
CAR TVA incl. / excl.	20.02 / 18.52	20.02 / 18.52

Lave-linge à chargement frontal / par le haut



Modèle	AWA4B10	AWA4A10
Highlights	★ Technologie SensiCare+ ★ Programme Rapid 14min	★ Technologie SensiCare+ ★ Programme Rapid 14min
Montage		
Construction	Frontloader	Frontloader
Couleur du bandeau / commutateur	blanc / blanc	blanc / blanc
Dimensions	H x L x P, mm 850 x 600 x 600	850 x 600 x 600
Charnière gauche (L), droite (R), changeable (W)	L	L
Profondeur d'encastrement requise (avec kit de raccordement)	mm 700	700
Valeur de raccordement	V / A / kW 230 / 10 / 1,9	230 / 10 / 1,9
Porte XXL	•	•
Puissance		
Capacité	kg 8	8
Classe d'efficacité énergétique	A – G A	A
Classe d'efficacité énergétique commerciale	A – G A	A
Consommation d'énergie par cycle	kWh 0,47	0,47
Consommation d'eau par cycle	L 43	43
Puissance d'essorage	tr/min. 1400	1400
Classe d'efficacité d'essorage	A – G B	B
Niveau sonore essorage	dB(A) 75	75
Commande / écran		
Écran LED (extragrand / grand)	- / •	- / •
Mise en marche différée / Présélection de l'heure de fin	• / -	• / -
Affichage du temps restant	•	•
Charge max./programme	•	•
Touche Pause avec fonction reprise	•	•
Programmes de lavage et options		
Nombre de programmes de lavage / options	14 / 9	14 / 7
Programmes supplémentaires via l'app	-	-
Sécurité		
Indicateur de surcharge	•	•
Capteur de poids	•	•
Sécurité enfants	•	•
Surveillance du niveau de la mousse	•	•
Détection anti-balourd	•	•
Système de protection contre les inondations AquaControl	-	-
Tuyau d'arrivée AquaStop	•	•
Accessoires en option		
Plaque de base M1WYHLTFIX	•	•
Ensemble de connexion avec plateau BLKW01 (plaque de sol incl.)	•	•
Ensemble de connexion simple BLBR02 (plaque de sol incl.)	•	•
Tiroir-socle (H: 32 cm) M1WYHPE3	-	-
Prix TVA incl. / excl.	1680.- / 1554.10	1495.- / 1383.-
CAR TVA incl. / excl.	10.81 / 10.-	10.81 / 10.-

Lave-linge à chargement frontal / par le haut



Modèle	AWF9410	LB1370
Highlights	★ Capteur de poids AutoSense ★ Programmes rapides ★ Programme EasyIron	★ Système SensiCare
Montage		
Construction	Frontloader	Toploader
Couleur du bandeau / commutateur	blanc / blanc	blanc / blanc
Dimensions	H x L x P, mm 850 x 600 x 660	890 x 400 x 600
Charnière gauche (L), droite (R), changeable (W)	L	-
Profondeur d'encastrement requise (avec kit de raccordement)	mm 700	-
Valeur de raccordement	V / A / kW 230 / 10 / 2,1	230 / 10 / 2,2
Porte XXL	-	-
Puissance		
Capacité	kg 9	7
Classe d'efficacité énergétique	A – G A	E
Classe d'efficacité énergétique commerciale	A – G A	E
Consommation d'énergie par cycle	kWh 0,49	0,78
Consommation d'eau par cycle	L 50	41
Puissance d'essorage	tr/min. 1400	1300
Classe d'efficacité d'essorage	A – G B	B
Niveau sonore essorage	dB(A) 76	78
Commande / écran		
Écran LED (extragrand / grand)	- / •	- / •
Mise en marche différée / Présélection de l'heure de fin	• / -	• / -
Affichage du temps restant	•	•
Charge max./programme	•	-
Touche Pause avec fonction reprise	•	•
Programmes de lavage et options		
Nombre de programmes de lavage / options	14 / 7	14 / 7
Programmes supplémentaires via l'app	-	-
Sécurité		
Indicateur de surcharge	•	•
Capteur de poids	•	•
Sécurité enfants	•	•
Surveillance du niveau de la mousse	•	•
Détection anti-balourd	•	•
Système de protection contre les inondations AquaControl	-	-
Tuyau d'arrivée AquaStop	•	•
Accessoires en option		
Plaque de base M1WYHLTFIX	•	-
Ensemble de connexion avec plateau BLKW01 (plaque de sol incl.)	•	-
Ensemble de connexion simple BLBR02 (plaque de sol incl.)	•	-
Tiroir-socle (H: 32 cm) M1WYHPE3	•	-
Prix TVA incl. / excl.	1285.- / 1188.70	1495.- / 1383.-
CAR TVA incl. / excl.	20.02 / 18.52	10.81 / 10.-

NOS SÈCHE-LINGE

Nos sèche-linge économiques, permettent d'obtenir des résultats parfaits et offrent en outre des programmes spéciaux pour un séchage en douceur de la laine, de la soie et des vêtements d'extérieur ou de charges mixtes sans trier le linge.



DelicateCare

Séchage sur mesure pour la laine, la soie et les vêtements d'extérieur. La soie garde sa forme, la laine est séchée sans rétrécir et l'effet déperlant des vêtements d'extérieur est restauré.



Système GentleCare

Grâce à de basses températures de séchage, la texture de vos textiles reste préservée longtemps.



Connected

Connectez votre appareil à notre application et contrôlez votre linge à distance en toute simplicité. Vous recevez des mises à jour du statut et des conseils utiles.




MixCare

Un séchage performant et en douceur de charges mixtes. Les fibres de coton et synthétiques peuvent être séchées ensemble.



ATW7GC10

Sèche-linge à pompe à chaleur



Modèle	ATW7GC10	ATW7GC10
Highlights	<ul style="list-style-type: none"> ★ Technologie SmartSelect ★ Technologie DelicateCare ★ Technologie MixCare ★ Technologie GentleCare ★ Filtre EasyClean 	<ul style="list-style-type: none"> ★ Technologie MixCare ★ Technologie GentleCare ★ Filtre EasyClean
Montage		
Construction	Frontloader	Frontloader
Couleur du bandeau / commutateur	noir / noir	blanc / noir
Dimensions H x L x P, mm	850 x 600 x 665	850 x 600 x 665
Charnière gauche (L), droite (R), changeable (W)	L / W	L / W
Profondeur d'encastrement requise (avec kit de raccordement) mm	700	700
Valeur de raccordement V / A / kW	230 / 5 / 0.55	230 / 5 / 0.70
Porte XXL	•	•
Puissance		
Capacité kg	8	8
Classe d'efficacité énergétique	B	C
Classe relative au taux de condensation	B	C
Consommation d'énergie (coton, 1000 tr/min.) kWh	0.85	0.97
Niveau sonore (programme normal / silencieux) dB(A)	63 / 61	65 / 61
Bac de récupération du condensat L	5.3	5.3
Évacuation directe du condensat	•	•
Ouverte de remplissage 49 cm	•	•
Mesure de l'humidité résiduelle à trois niveaux	•	•
Réfrigérant 290	•	•
Commande / écran		
Écran LED (extragrand / grand)	• / -	- / •
Mise en marche différée / Présélection de l'heure de fin	- / •	• / -
Affichage du temps restant	•	•
Charge max./programme	•	•
Touche Pause avec fonction reprise	•	•
Programmes de lavage et options		
Nombre de programmes de séchage et spéciaux	12	12
Programmes supplémentaires via l'app	12	-
Sécurité		
Indicateur de surcharge	•	•
Capteur de poids	•	•
Sécurité enfants	•	•
Contrôle de la température	•	•
Accessoires en option		
Plaque de base M1WYHLTFIX	-	-
Ensemble de connexion avec plateau BLKW01 (plaque de sol incl.)	•	•
Ensemble de connexion simple BLBRO2 (plaque de sol incl.)	•	•
Tiroir-socle (H: 32 cm) M1WYHPE3	•	•
Prix TVA incl. / excl.	2190.- / 2025.90	2130.- / 1970.40
CAR TVA incl. / excl.	28.11 / 26.-	28.11 / 26.-

Sèche-linge à pompe à chaleur



Modèle	ATW5B10	ATW3A10
Highlights	<ul style="list-style-type: none"> ★ Technologie MixCare ★ Technologie GentleCare ★ Filtre EasyClean 	<ul style="list-style-type: none"> ★ Technologie MixCare ★ Technologie GentleCare ★ Filtre EasyClean
Montage		
Construction	Frontloader	Frontloader
Couleur du bandeau / commutateur	blanc / blanc	blanc / blanc
Dimensions H x L x P, mm	850 x 600 x 665	850 x 600 x 665
Charnière gauche (L), droite (R), changeable (W)	L / W	L / W
Profondeur d'encastrement requise (avec kit de raccordement) mm	700	700
Valeur de raccordement V / A / kW	230 / 5 / 0.70	230 / 5 / 0.70
Porte XXL	•	•
Puissance		
Capacité kg	8	8
Nouvelle classe d'efficacité énergétique A - G	C	C
Classe relative au taux de condensation A - G	C	C
Consommation d'énergie (coton, 1000 tr/min.) kWh	0.97	0.97
Niveau sonore (programme normal / silencieux) dB(A)	67 / -	67 / -
Bac de récupération du condensat L	5.3	5.3
Évacuation directe du condensat	•	•
Ouverte de remplissage 49 cm	•	•
Mesure de l'humidité résiduelle à trois niveaux	•	•
Réfrigérant 290	•	•
Commande / écran		
Écran LED (extragrand / grand)	- / •	- / •
Mise en marche différée / Présélection de l'heure de fin	• / -	• / -
Affichage du temps restant	•	•
Charge max./programme	•	-
Touche Pause avec fonction reprise	•	•
Programmes de lavage et options		
Nombre de programmes de séchage et spéciaux	12	12
Programmes supplémentaires via l'app	-	-
Sécurité		
Indicateur de surcharge	•	•
Capteur de poids	•	•
Sécurité enfants	•	•
Contrôle de la température	•	•
Accessoires en option		
Plaque de base M1WYHLTFIX	-	-
Ensemble de connexion avec plateau BLKW01 (plaque de sol incl.)	•	•
Ensemble de connexion simple BLBRO2 (plaque de sol incl.)	•	•
Tiroir-socle (H: 32 cm) M1WYHPE3	•	•
Prix TVA incl. / excl.	1730.- / 1600.35	1630.- / 1507.85
CAR TVA incl. / excl.	28.11 / 26.-	28.11 / 26.-

Sèche-linge à pompe à chaleur



Modèle	THE8310
Highlights	<ul style="list-style-type: none"> ★ Programme de mixage ★ Filtre EasyClean ★ Programme EasyIron
Montage	
Construction	Frontloader
Couleur du bandeau / commutateur	blanc / blanc
Dimensions H x L x P, mm	850 x 600 x 665
Charnière gauche (L), droite (R), changeable (W)	L / W
Profondeur d'encastrement requise (avec kit de raccordement) mm	700
Valeur de raccordement V / A / kW	230 / 5 / 0.70
Porte XXL	-
Puissance	
Capacité kg	8
Nouvelle classe d'efficacité énergétique A - G	C
Classe relative au taux de condensation A - G	C
Consommation d'énergie (coton, 1000 tr/min.) kWh	0.97
Niveau sonore (programme normal / silencieux) dB(A)	67 / -
Bac de récupération du condensat L	5.3
Évacuation directe du condensat	•
Ouverte de remplissage 49 cm	•
Mesure de l'humidité résiduelle à trois niveaux	•
Réfrigérant 290	•
Commande / écran	
Écran LED (extragrand / grand)	- / •
Mise en marche différée / Présélection de l'heure de fin	• / -
Affichage du temps restant	•
Charge max./programme	-
Touche Pause avec fonction reprise	•
Programmes de lavage et options	
Nombre de programmes de séchage et spéciaux	12
Programmes supplémentaires via l'app	-
Sécurité	
Indicateur de surcharge	•
Capteur de poids	•
Sécurité enfants	•
Contrôle de la température	•
Accessoires en option	
Plaque de base M1WYHLTFIX	-
Ensemble de connexion avec plateau BLKW01 (plaque de sol incl.)	•
Ensemble de connexion simple BLBRO2 (plaque de sol incl.)	•
Tiroir-socle (H: 32 cm) M1WYHPE3	•
Prix TVA incl. / excl.	1610.- / 1489.35
CAR TVA incl. / excl.	28.11 / 26.-

LAVE-SÈCHE-LINGE

Les lave-linge séchants combinent lavage et séchage en un seul appareil. Parfaits pour toutes celles et ceux qui souhaitent gagner de l'espace sans faire de compromis et en profitant d'un rapport qualité-prix convaincant.



SteamCare

Rafraîchir les vêtements en seulement 25 minutes avec de la vapeur et économiser de l'eau. La vapeur douce rafraîchit les vêtements froissés rapidement et facilement, réduits les plis et facilite ainsi le repassage.



DualCare®

Des températures et des mouvements de tambour sur mesure permettent de laver et de sécher en douceur des vêtements d'extérieur et des pulls en laine.



OneGo 20/60min

Profite d'un soin du linge rapide et pratique. Avec OneGo 20/60 min, ta charge mixte est lavée et séchée en seulement une heure, ou lavée en seulement 20 minutes.

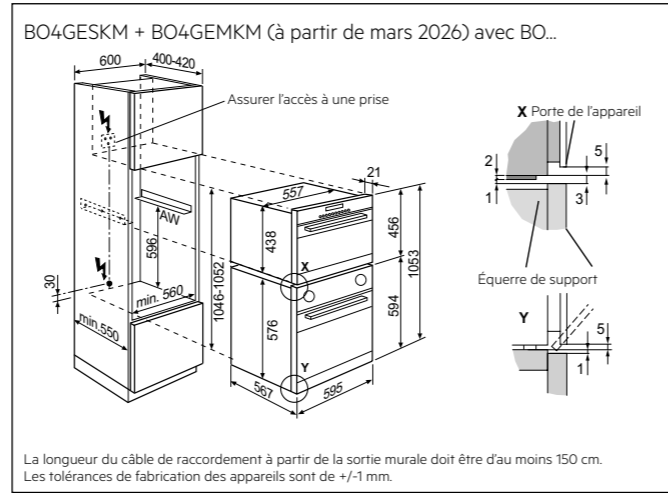
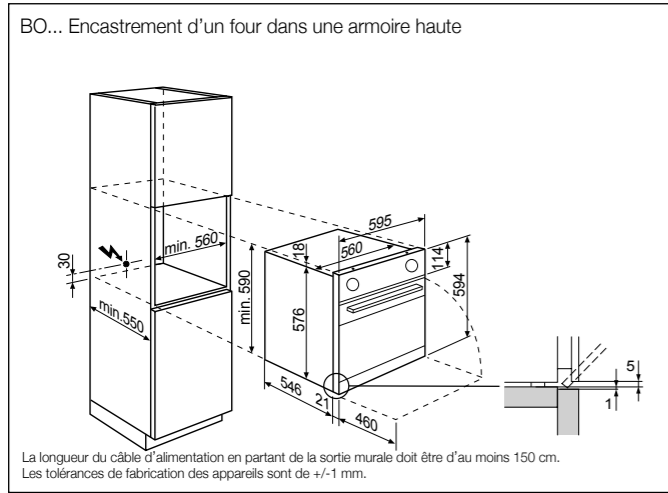


Lave-sèche-linge

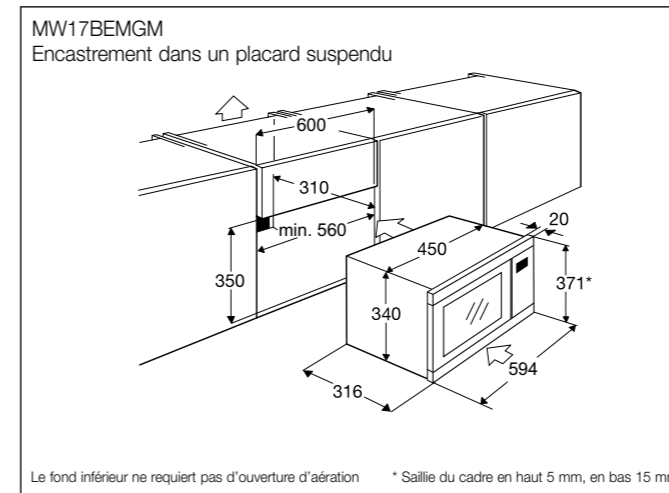
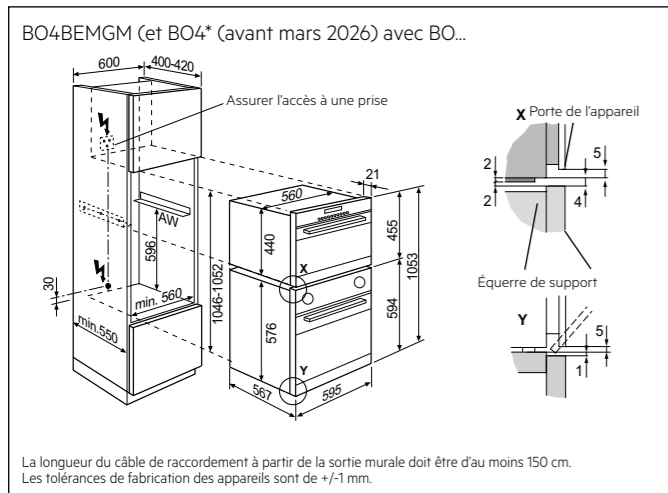
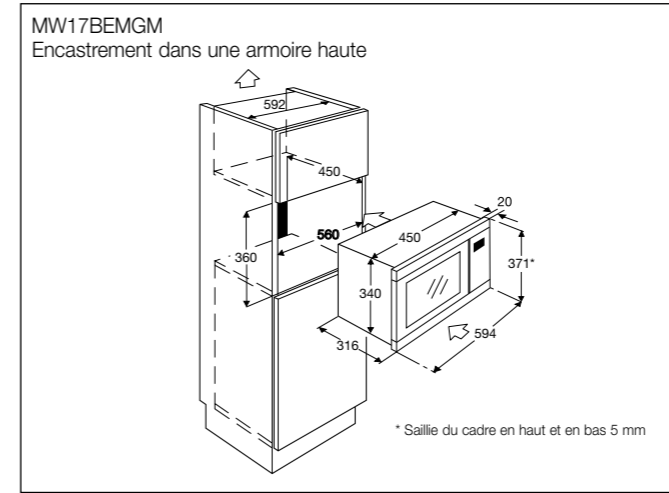


Modèle	AWT4GS10	
Highlights	<ul style="list-style-type: none"> ★ Technologie SteamCare ★ Technologie DualCare ★ Programme OneGo 20/60 min. ★ Technologie SensiCare+ 	
Montage		
Construction	Lave-sèche-linge	
Couleur du bandeau / commutateur	blanc / noir	
Dimensions	H x L x P, mm	850 x 600 x 600
Charnière gauche (L), droite (R), changeable (W)	L	
Valeur de raccordement	V / A / kW	230 / 10 / 21
Porte XXL	•	
Puissance		
Capacité (lavage / séchage)	kg	9 / 5
Classe d'efficacité énergétique (lavage / séchage)	A - G	A / D
Classe d'efficacité énergétique commercial (lavage / séchage)	A - G	A-5% / D
Consommation d'énergie par cycle (lavage / séchage)	kWh	0,47 / 2,7
Consommation d'eau par cycle (lavage / séchage)	L	45 / 64
Puissance d'essorage	tr/min.	1400
Classe d'efficacité d'essorage	A - G	B
Niveau sonore	dB(A)	72
Commande / écran		
Écran LED (extragrand / grand)	• / -	
Mise en marche différée	•	
Affichage du temps restant	•	
Charge max./programme	•	
Touche Pause avec fonction reprise	•	
Programmes de lavage et options		
Nombre de programmes de lavage / options	14 / 10	
Sécurité		
Indicateur de surcharge	•	
Capteur de poids	•	
Sécurité enfants	•	
Surveillance du niveau de la mousse	•	
Détection anti-balourd	•	
Système de protection contre les inondations AquaControl	•	
Tuyau d'arrivée AquaStop	•	
Accessoires en option		
Tiroir-socle (H: 32 cm) M1WYHPE3	•	
Prix TVA incl. / excl.	2365.- / 2187.80	
CAR TVA incl. / excl.	20.02 / 18.52	

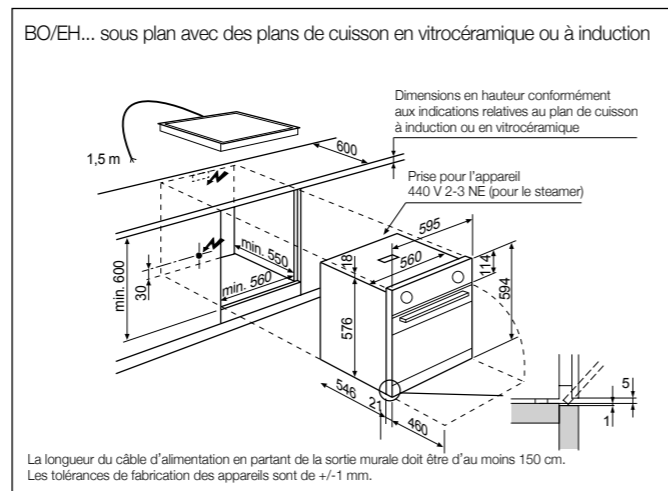
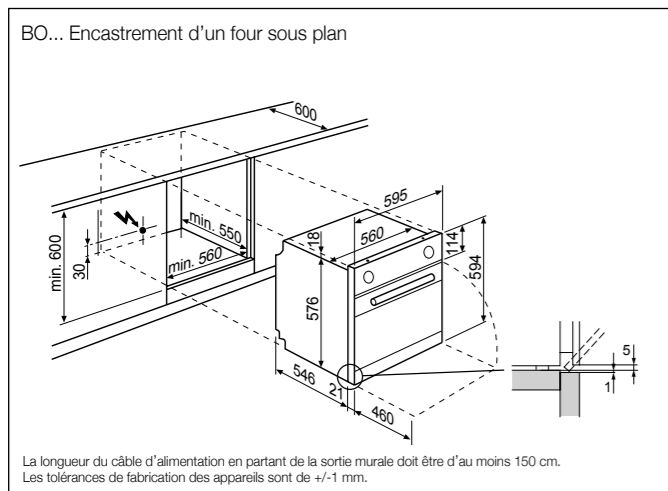
Four encastrable dans une armoire haute



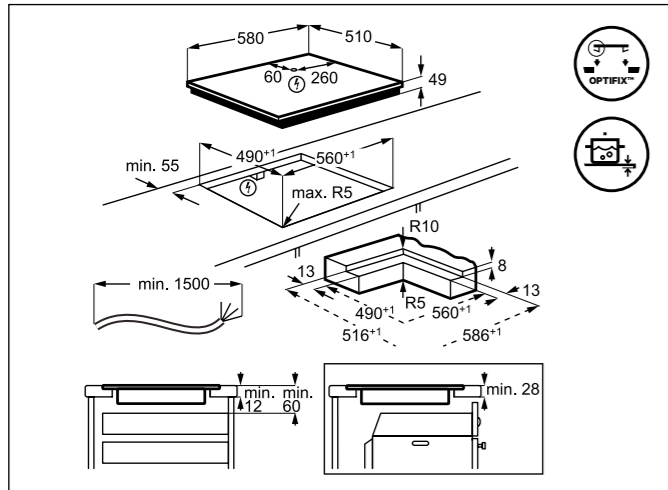
Micro-ondes encastré



Cuisinières et fours encastrables sous plan

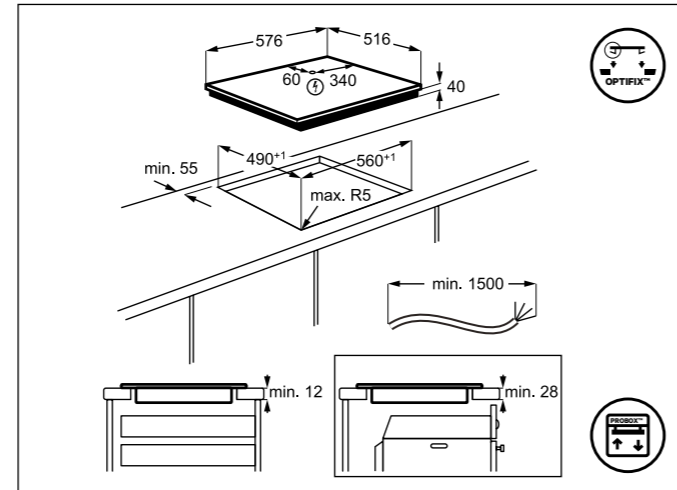


Plans de cuisson autonomes à corps de chauffe rayonnant



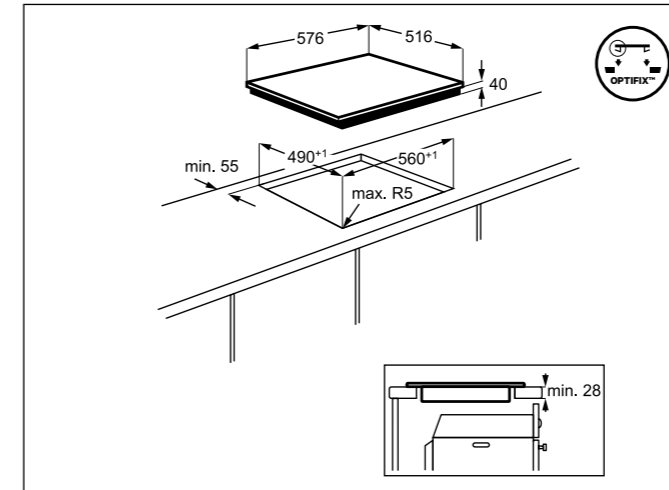
KFA58DISO / KFA58DIO / KFA58SIO

Plan de cuisson Autark à éléments chauffants radiants

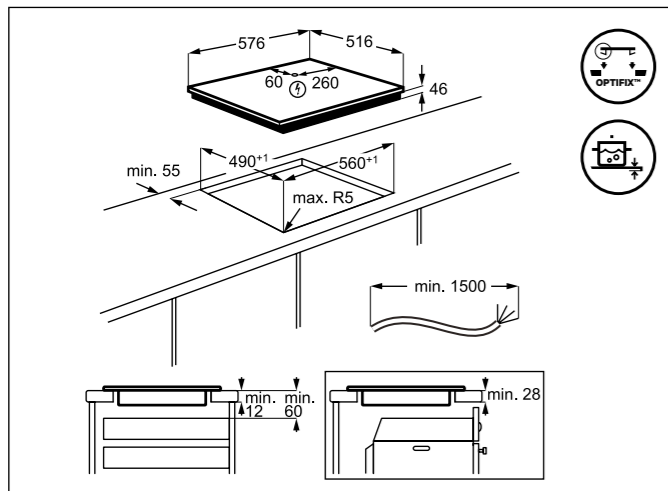


KFA58DM / KFA58SM

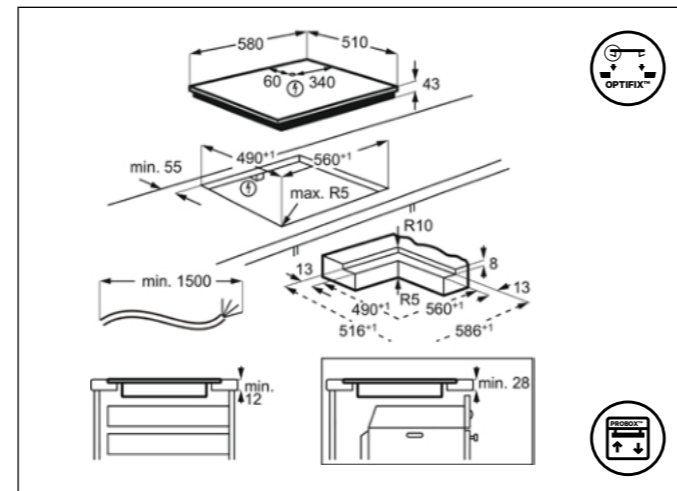
Plans de cuisson à corps de chauffe rayonnant commandés par la cuisinière ou par le boîtier de commande, platines de cuisson, boîtiers de commande



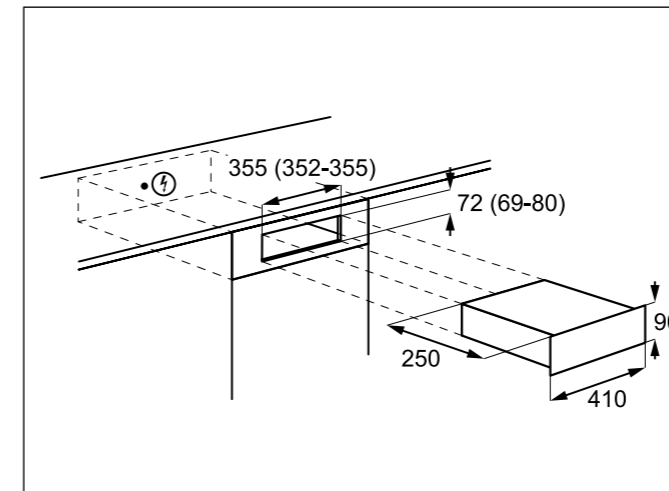
KFA58HPM / KFA58HM / *KFA58YHM (*Uniquement commande sur cuisinière)



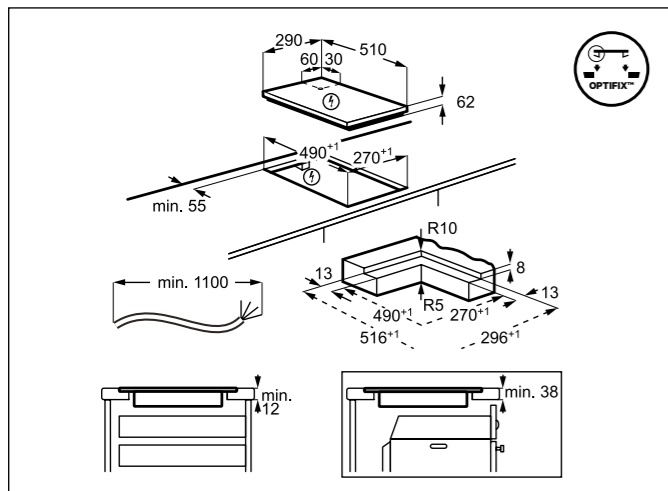
KFA58DISM / KFA58DIM / KFA58SIM



KFA58DO

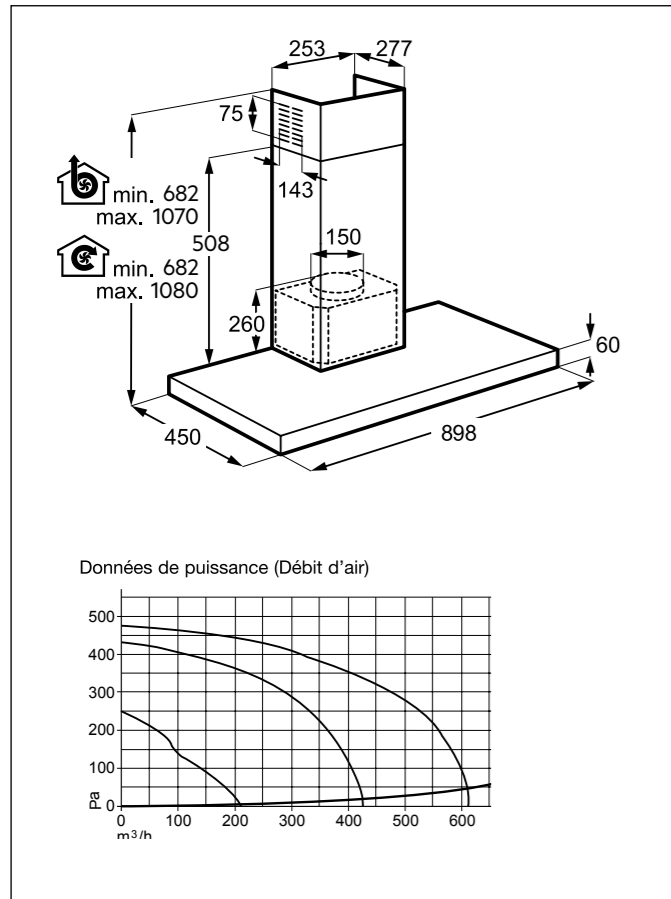


ESGL4ECN / ESGL4ESP / ESGL4EWE



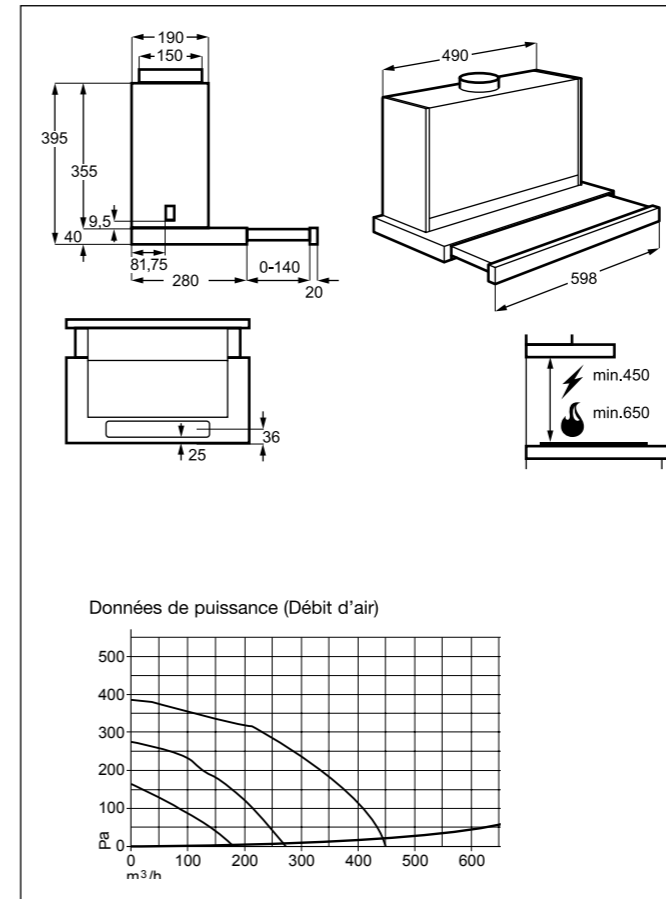
KFA29SIO

Hottes aspirantes

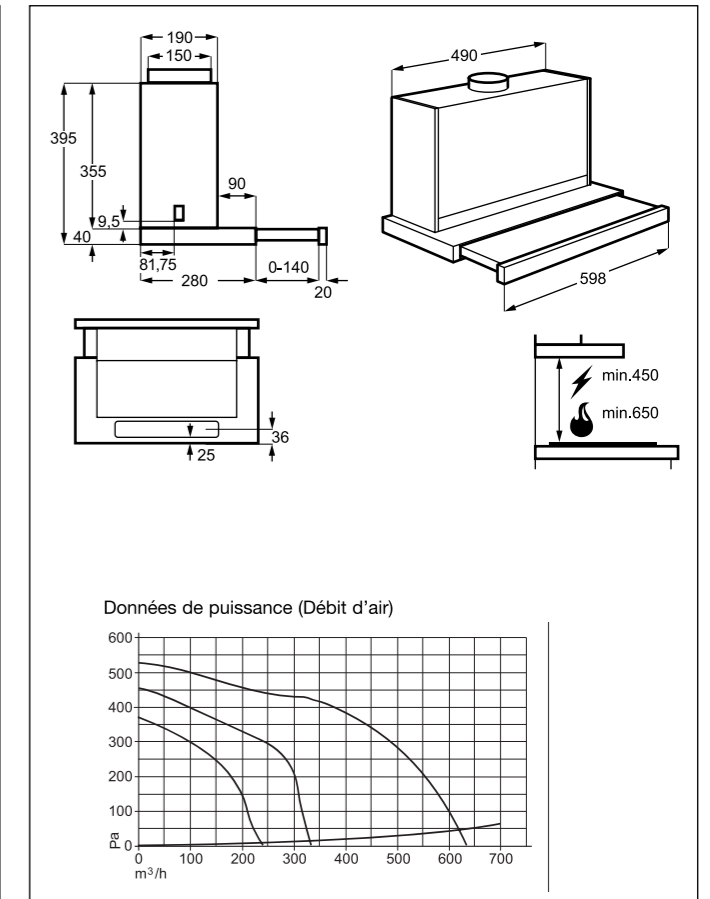


Hotte design murale AWH9416AM

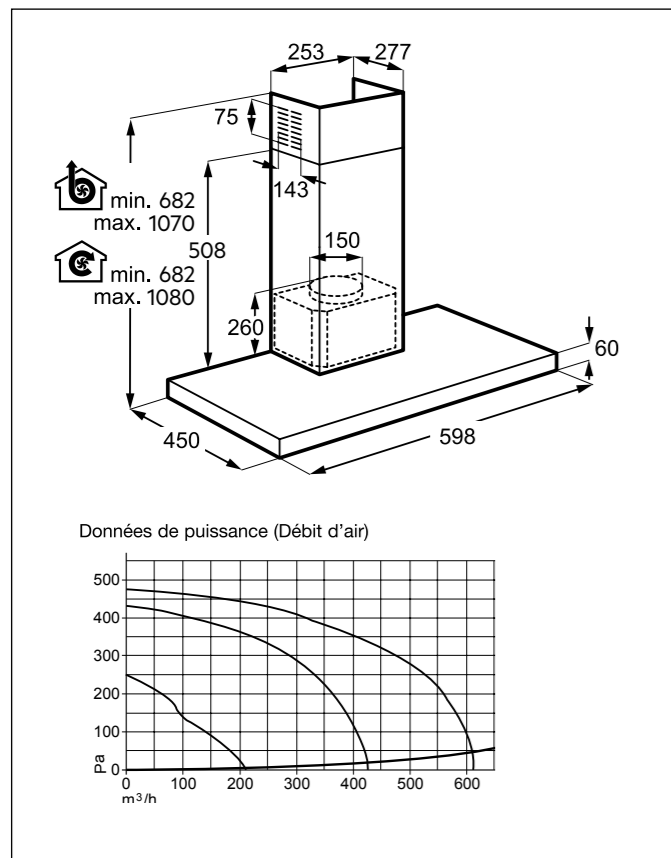
Hottes aspirantes



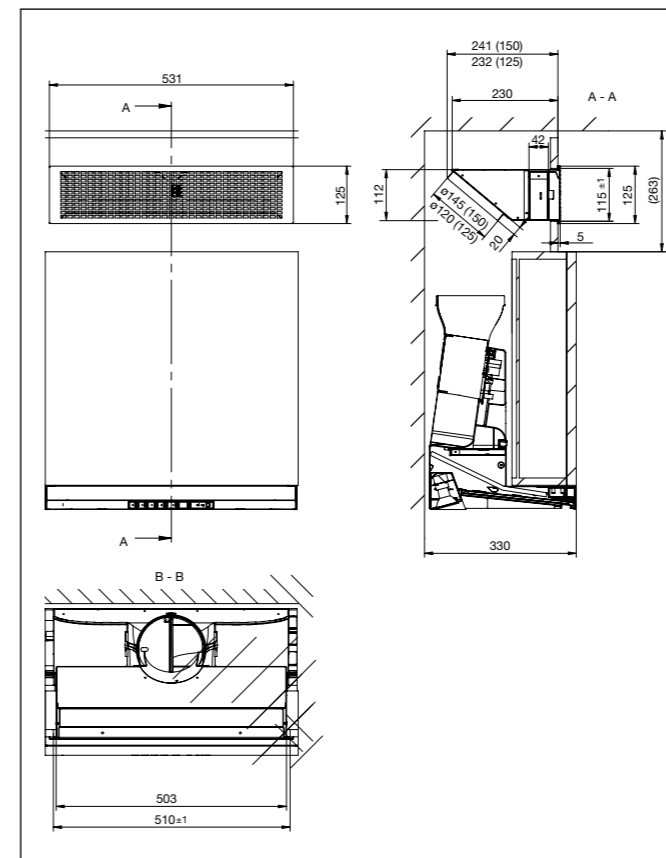
ADF6052AM/AB/AW Montage et dimensions différents du modèle précédent ADF6051



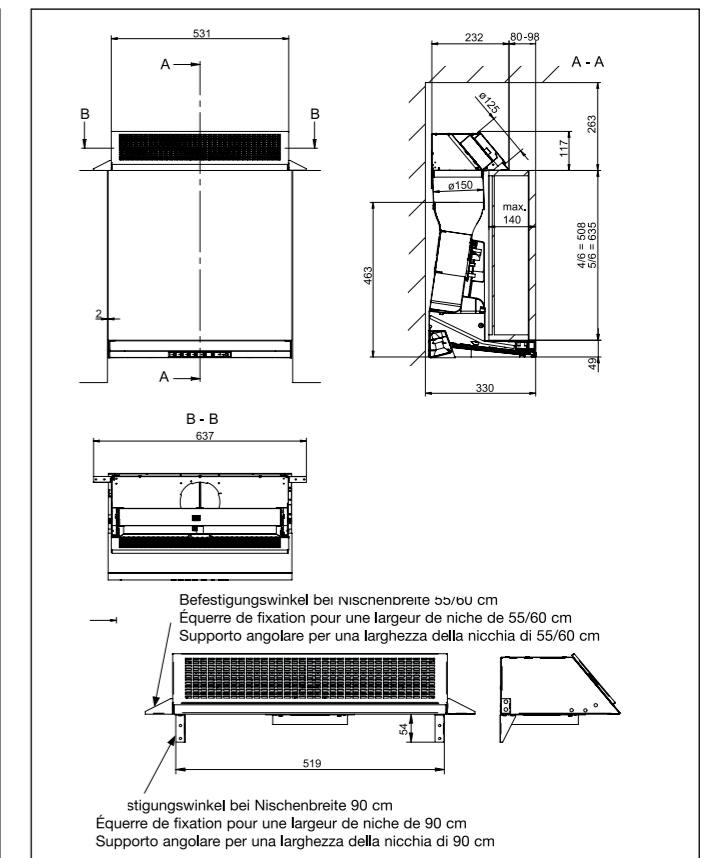
ADF6062BM/BB/BW



Hotte design murale AWH6416AM Montage et dimensions différents du modèle précédent

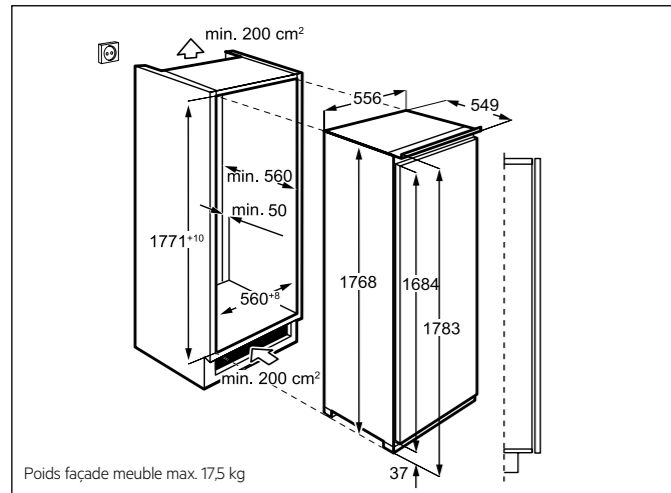


ULSLLF / ULSLLF125



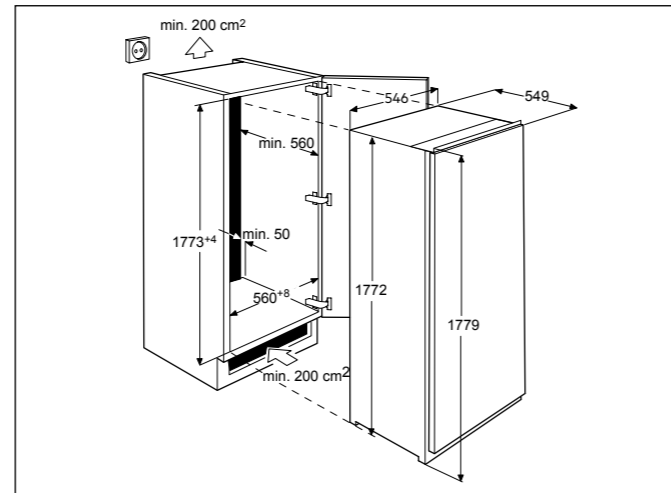
ULSLLF150A

Combinés réfrigérateur-congélateur intégrables



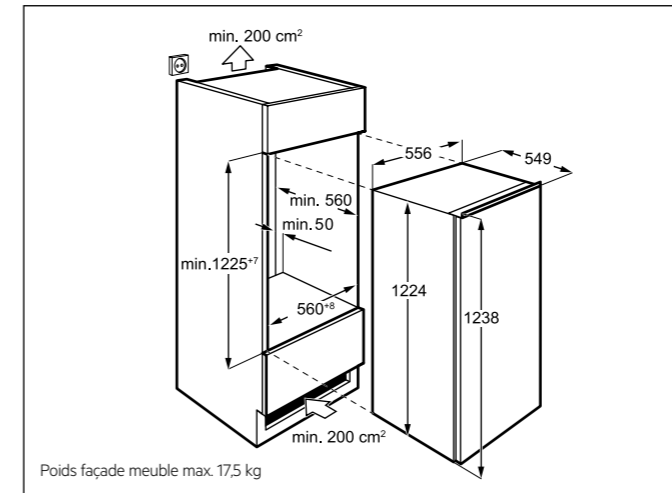
AIK2655R

Poids façade meuble max. 17,5 kg



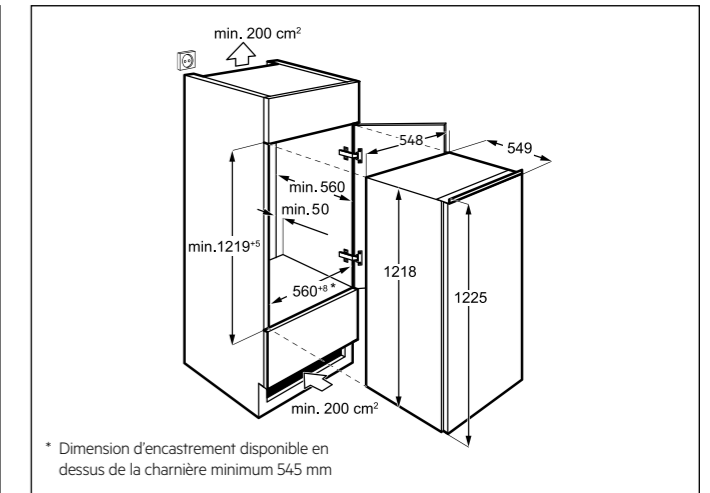
AIK3024R

Réfrigérateurs intégrables



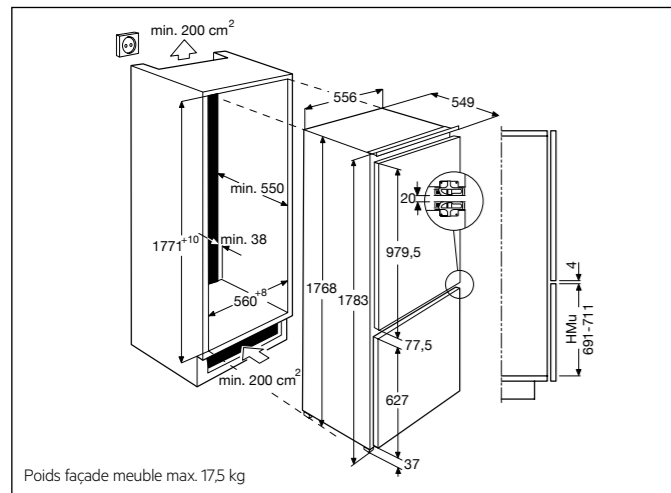
AIK2035R/L / AIK2023R/L

Poids façade meuble max. 17,5 kg



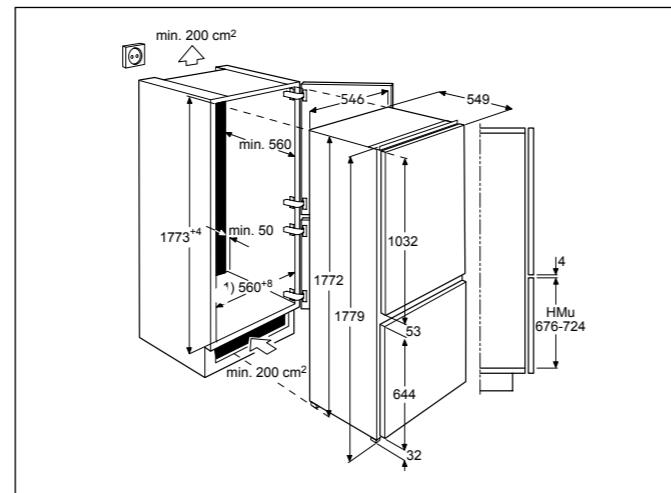
AIK2104R/L

* Dimension d'encastrement disponible en dessus de la charnière minimum 545 mm

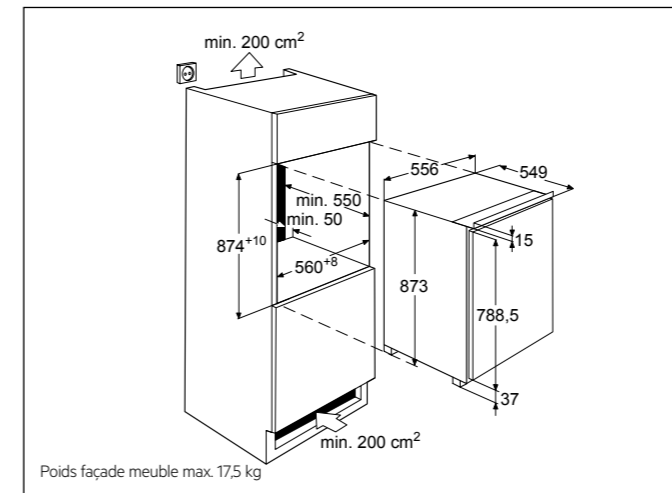


AIK2760R/L / AIK2651R/L

Poids façade meuble max. 17,5 kg

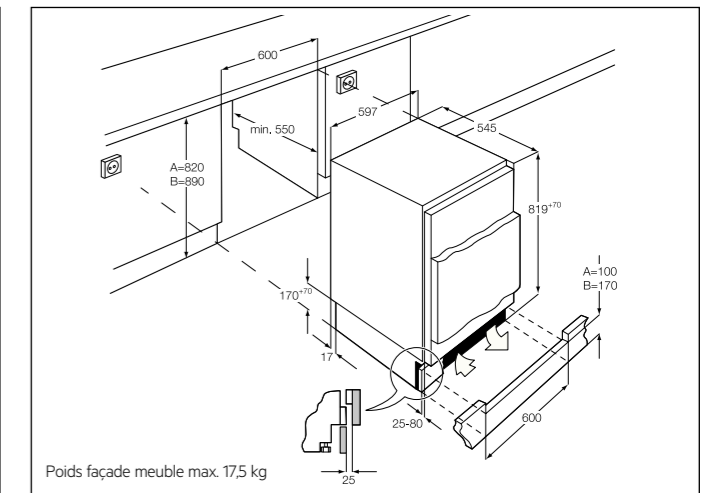


AIK2711R/L



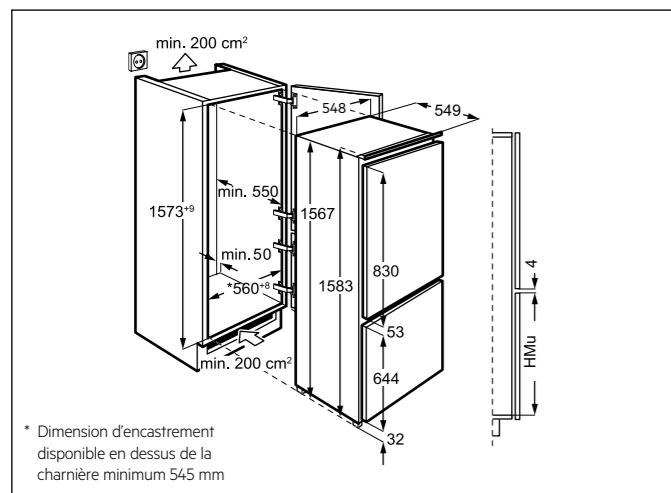
AIK1344R/L

Poids façade meuble max. 17,5 kg



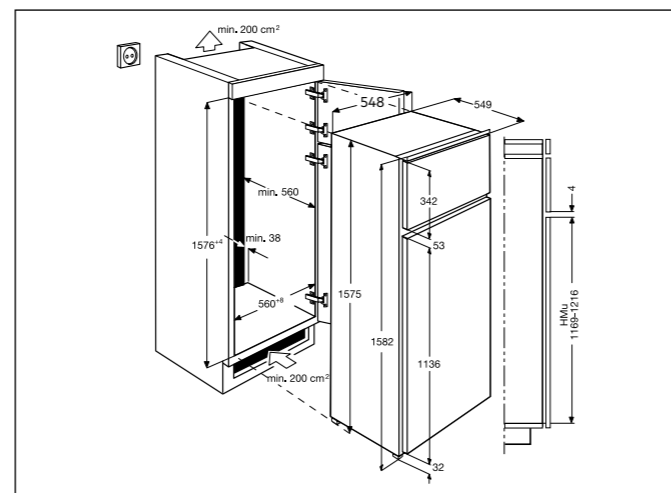
AIK1173R/L

Poids façade meuble max. 17,5 kg



AIK2405R/L

* Dimension d'encastrement disponible en dessus de la charnière minimum 545 mm



AIK2683R/L

Lave-vaisselle

Hauteur de la niche z (mm)	Hauteur du socle y (mm)																		
	40	50	60	70	80	90	100	110	120	130	140	150	160	170	180	190	200		
900																			
890																			
880																			
870																			
860																			
850																			
840																			
830																			
820																			

Recul du socle s < 30 mm = découpe du socle 5 mm
Profondeur avec porte ouverte depuis la façade du meuble : 610 mm

GS60BIS / GS60AI

Hauteur de la niche z (mm)	Hauteur du socle y (mm)																		
	110	120	130	140	150	160	170	180	190	200	210	220	230	240	250	260	270		
940																			
930																			
920																			
910																			
900																			
890																			
880																			
870																			
860																			

Recul du socle s < 30 mm = découpe du socle 5 mm
Profondeur avec porte ouverte depuis la façade du meuble : 610 mm

GS60BIS / GS60AI + M1DHFEEET (Pieds rallonges 40 mm)

Lave-vaisselle

Hauteur de la niche z (mm)	Hauteur du socle y (mm)																					
	0	10	20	30	40	50	60	70	80	90	100	110	120	130	140	150	160	170	180	190	200	
940																						
930																						
920																						
910																						
900																						
890																						
880																						
870																						
860																						

Recul du socle s < 35 mm = découpe du socle 5 mm
Montage de la façade uniquement avec porte coulissante. Pour le montage d'une façade double, veuillez utiliser l'accessoire M1DHDRAW82.

GS60GVS² / GS60BVS² / GS60AV² + GAES/60-60 (Adaptateur de hauteur 60 mm)

Hauteur de la niche z (mm)	Hauteur du socle y (mm)																					
	50	60	70	80	90	100	110	120	130	140	150	160	170	180	190	200						
950																						
940																						
930																						
920																						
910																						
900																						
890																						
880																						
870																						
860																						
850																						
840																						
830																						
820																						

Recul du socle s < 30 mm = Découpe de socle 5 mm
Profondeur porte ouverte depuis la façade du meuble: - Montage de la porte coulissante: 670 mm

GS45AV / BV

Hauteur de la niche z (mm)	Hauteur du socle y (mm)																					
	0	10	20	30	40	50	60	70	80	90	100	110	120	130	140	150	160	170	180	190	200	
900																						
890																						
880																						
870																						
860																						
850																						
840																						
830																						
820																						

Recul du socle s < 35 mm = découpe du socle 5 mm
Montage de la façade uniquement avec porte coulissante. Pour le montage d'une façade double, veuillez utiliser l'accessoire M1DHDRAW82.

GS60GVS² / GS60BVS² / GS60AV²

Hauteur de la niche z (mm)	Hauteur du socle y (mm)																					
	70	80	90	100	110	120	130	140	150	160	170	180	190	200	210	220	230	240	250	260	270	
940																						
930																						
920																						
910																						
900																						
890																						
880																						
870																						
860																						

Recul du socle s < 35 mm = découpe du socle 5 mm
Montage de la façade uniquement avec porte coulissante. Pour le montage d'une façade double, veuillez utiliser l'accessoire M1DHDRAW82.

GS60GVS² / GS60BVS² / GS60AV² + M1DHFEEET (Pieds rallonges 40 mm)

Hauteur de la niche z (mm)	Hauteur du socle y (mm)																					
	50	60	70	80	90	100	110	120	130	140	150	160	170	180	190	200						
920																						
910																						
900																						
890																						
880																						
870																						
860																						

Recul du socle s < 30 mm = Découpe de socle 5 mm
Profondeur porte ouverte depuis la façade du meuble: - Montage de la porte coulissante: 710 mm

GS45AV / BV + GAES/45-36

Hauteur de la niche z (mm)	Hauteur du socle y (mm)																					
	0	10	20	30	40	50	60	70	80	90	100	110	120	130	140	150	160	170	180	190	200	
950																						
940																						
930																						
920																						
910																						
900																						
890																						
880																						
870																						

Recul du socle s < 35 mm = découpe du socle 5 mm
Montage de la façade uniquement avec porte coulissante. Pour le montage d'une façade double, veuillez utiliser l'accessoire M1DHDRAW82.

GS60GVSX² / GS60BVSX²

Lave-vaisselle

Technical drawing of a dishwasher showing front and side views with dimensions. Front view shows a width of 596 mm and a depth of 600 mm. Side view shows a depth of 600 mm and a height of 910-990 mm. A table below provides height and depth specifications.

Hauteur de la niche z (mm)	Hauteur du socle y (mm)																				
	70	80	90	100	110	120	130	140	150	160	170	180	190	200	210	220	230	240	250	260	270
990																					
980																					
970																					
960																					
950																					
940																					
930																					
920																					
910																					

Recul du socle s < 35 mm = découpe du socle 5 mm
Montage de la façade uniquement avec porte coulissante. Pour le montage d'une façade double, veuillez utiliser l'accessoire MIDHDRAWB2.

- 1)
- 2)

GS60GVSX¹⁾/GS60BVSX²⁾ + MIDHFEET (Pieds rallonges 40 mm)

Technical drawing of a dishwasher showing front and side views with dimensions. Front view shows a width of 596 mm and a depth of 600 mm. Side view shows a depth of 600 mm and a height of 930-1010 mm. A table below provides height and depth specifications.

Hauteur de la niche z (mm)	Hauteur du socle y (mm)																				
	0	10	20	30	40	50	60	70	80	90	100	110	120	130	140	150	160	170	180	190	200
1010																					
1000																					
990																					
980																					
970																					
960																					
950																					
940																					
930																					

Recul du socle s < 35 mm = découpe du socle 5 mm
Montage de la façade uniquement avec porte coulissante. Pour le montage d'une façade double, veuillez utiliser l'accessoire MIDHDRAWB2.

- 1)
- 2)

GS60GVSX¹⁾/GS60BVSX²⁾ + GAES/60-60 (Adaptateur de hauteur 60 mm)

Dessins cotés entretien du linge

Technical drawing of a laundry care cabinet showing front and side views with dimensions. Front view shows a width of 596 mm and a depth of 600 mm. Side view shows a depth of 662 mm and a height of 850 mm. A table below provides height and depth specifications.

Hauteur de la niche z (mm)	Hauteur du socle y (mm)																				
	0	10	20	30	40	50	60	70	80	90	100	110	120	130	140	150	160	170	180	190	200
1010																					
1000																					
990																					
980																					
970																					
960																					
950																					
940																					
930																					

Recul du socle s < 35 mm = découpe du socle 5 mm
Montage de la façade uniquement avec porte coulissante. Pour le montage d'une façade double, veuillez utiliser l'accessoire MIDHDRAWB2.

- 1)
- 2)

AWT-/THE-modèles

Technical drawing of a laundry care cabinet showing front and side views with dimensions. Front view shows a width of 596 mm and a depth of 600 mm. Side view shows a depth of 662 mm and a height of 850 mm. A table below provides height and depth specifications.

Hauteur de la niche z (mm)	Hauteur du socle y (mm)																				
	0	10	20	30	40	50	60	70	80	90	100	110	120	130	140	150	160	170	180	190	200
1010																					
1000																					
990																					
980																					
970																					
960																					
950																					
940																					
930																					

Recul du socle s < 35 mm = découpe du socle 5 mm
Montage de la façade uniquement avec porte coulissante. Pour le montage d'une façade double, veuillez utiliser l'accessoire MIDHDRAWB2.

- 1)
- 2)

BLKBRO2

Dessins cotés entretien du linge

Technical drawing of a laundry care cabinet showing front and side views with dimensions. Front view shows a width of 596 mm and a depth of 600 mm. Side view shows a depth of 601 mm and a height of 847 mm. A table below provides height and depth specifications.

Hauteur de la niche z (mm)	Hauteur du socle y (mm)																				
	0	10	20	30	40	50	60	70	80	90	100	110	120	130	140	150	160	170	180	190	200
1010																					
1000																					
990																					
980																					
970																					
960																					
950																					
940																					
930																					

Recul du socle s < 35 mm = découpe du socle 5 mm
Montage de la façade uniquement avec porte coulissante. Pour le montage d'une façade double, veuillez utiliser l'accessoire MIDHDRAWB2.

- 1)
- 2)

AWA-modèles

Technical drawing of a laundry care cabinet showing front and side views with dimensions. Front view shows a width of 596 mm and a depth of 600 mm. Side view shows a depth of 659 mm and a height of 847 mm. A table below provides height and depth specifications.

Hauteur de la niche z (mm)	Hauteur du socle y (mm)																				
	0	10	20	30	40	50	60	70	80	90	100	110	120	130	140	150	160	170	180	190	200
1010																					
1000																					
990																					
980																					
970																					
960																					
950																					
940																					
930																					

Recul du socle s < 35 mm = découpe du socle 5 mm
Montage de la façade uniquement avec porte coulissante. Pour le montage d'une façade double, veuillez utiliser l'accessoire MIDHDRAWB2.

- 1)
- 2)

AWF9-modelli

Technical drawing of a laundry care cabinet showing front and side views with dimensions. Front view shows a width of 596 mm and a depth of 600 mm. Side view shows a depth of 631 mm and a height of 847 mm. A table below provides height and depth specifications.







Hauteur de la niche z (mm)	Hauteur du socle y (mm)																				
	0	10	20	30	40	50	60	70	80	90	100	110	120	130	140	150	160	170	180	190	200
1010																					
1000																					
990																					
980																					
970																					
960																					
950																					
940																					
930																					

Recul du socle s < 35 mm = découpe du socle 5 mm
Montage de la façade uniquement avec porte coulissante. Pour le montage d'une façade double, veuillez utiliser l'accessoire MIDHDRAWB2.







- 1)
- 2)











BLKW01

Modèle/ Numéro d'article	Highlights	Dimensions / Contenance	Compatible avec	Prix TVA incl. / excl.
 TR1LFSTV 9441893550	Glissière extractible en acier inox pour steamer ★ Rails télescopiques entièrement extensibles, en acier chromé ★ 1 paire à clipser dans les grilles latérales, pour BOGESKM (adaptée à la cuisson vapeur)	1 paire	BOGESKM	113.- / 104.55
 TR1LFAV 9441893543	Glissière extractible avec revêtement antiadhésif pour four ★ Rails télescopiques entièrement extensibles, revêtement antiadhésif. ★ 1 paire à clipser dans les grilles latérales, pour BO et EH	1 paire	BO* et EH fours *non compatible avec modèles compacts BO4	93.- / 86.05
 E10OEC02 9029804383	Plaque professionnelle Easy2Clean ★ Une croûte dorée et un cœur humide ★ Répartition homogène de la chaleur grâce à la surface perforée ★ Idéale pour un pain croustillant, les produits surgelés et le séchage des fruits	LB 466 × P 385 × H 10 mm		79.- / 73.10
 M90OEC02 9029804896	Easy2Clean Plaque de cuisson à bord haut ★ Avec émailage Swiss Clean facile à nettoyer ★ Ne convient pas pour le mode vapeur	L 466 × P 385 × H 42 mm	BO* et EH fours *non adapté aux modèles compacts BO4	85.- / 78.65
 E90OAF11 9029802585	Plaque de cuisson Easy2Clean ★ Plaque de cuisson avec revêtement antiadhésif ILAG ★ La graisse et la saleté n'adhèrent pas ★ Nettoyage sans effort	L 465 × P 385 × H 25 mm		82.- / 75.85
 CTGR-AP1 9029804904	Plaque de cuisson ★ Avec émailage Swiss Clean facile à nettoyer ★ Ne convient pas pour le mode vapeur	L 466 × P 385 × H 22 mm		59.- / 54.60
 DPGR-AP1 9029804912	Plaque de cuisson à bord haut ★ Avec émailage Swiss Clean facile à nettoyer ★ Ne convient pas pour le mode vapeur	L 466 × P 385 × H 42 mm		59.- / 54.60
 E90HPS1 9029797983	Set pizza, 3 pièces ★ Pour des pizzas croustillantes ★ La pierre à pizza favorise un transfert de chaleur rapide et uniforme ★ Avec une spatule et un coupe-pizza	L 426 × P 360 × H 22mm	Usage universel	82.- / 75.85
 PKKS8 9403043327	Set cuisson à la vapeur Deluxe 8 pces en acier inox ★ Pour une cuisson à la vapeur rapide et homogène ★ Des tailles différentes pour la viande, le poisson, le riz et les légumes	1 bac de cuisson perforé et 1 bac de cuisson non perforé: 32 × 13 cm 1 bac de cuisson perforé et 1 bac de cuisson non perforé: 26 × 16 cm 1 bac de cuisson perforé et 1 bac de cuisson non perforé: 17 × 16 cm 1 bac de cuisson perforé et 1 couvercle: 17 × 11 cm	tous les steamers	227.- / 210.-
 E90OGC23 9029795490	Set de bacs de cuisson Gastronorm 1/3 ★ Bac de cuisson perforé pour la cuisson à la vapeur, blanchir, réchauffer et décongeler ★ Bac de cuisson non perforé pour braiser, cuire à la vapeur	B 354 × T 325 × H 55 mm	dans tous les steamers	119.- / 110.10
 E90OEC02 9029866820	Moule à cake Easy2Clean ★ Cuire et démouler en toute simplicité – pour le pain et les gâteaux, sans adhérence ★ Revêtement céramique Easy2Clean, sans PFAS ni PTFE, résistant au four jusqu'à 250 °C	L 321 × P 141 × H 68 mm	Usage universel	29.- / 26.85
 E90OEC04 9029866846	Plaque de cuisson Easy2Clean ronde ★ Des quiches et des tartes savoureuses en toute simplicité – grâce à un revêtement antiadhésif fiable ★ Revêtement antiadhésif Easy2Clean, sans PFAS ni PTFE, résistant au four jusqu'à 250 °C	ø 285 × 30 mm	Usage universel	29.- / 26.85

Modèle/ Numéro d'article	Highlights	Dimensions / Contenance	Compatible avec	Prix TVA incl. / excl.
 E9HHPG11 9029865194	Plaque de cuisson Easy2Clean ★ Griller toute l'année ★ Méthode de cuisson et d'alimentation plus saine ★ Offre une surface de cuisson généreuse ★ Facilite le nettoyage ★ Sans PTFE/PFAS	L 354 × P 325 × H 55 mm	Utilisation universelle	179.- / 165.60
 EBP01 9009237893	Presse à hamburgers en aluminium moulé ★ Revêtement antiadhésif ★ Avec 20 feuilles supplémentaires ★ Poignée ergonomique en bois ★ Pour une répartition idéale de la pression sur les burgers	1 presse à hamburger 20 feuilles supplémentaires	Utilisation universelle	12.90 / 11.95
 M9RWCAF1 9029803229	Pack filtres hygiène CleanAir+ ★ Élimine jusqu'à 90% des odeurs ★ Fixation facile sur le rayon de votre réfrigérateur ★ Recommandation: remplacer le filtre tous les six mois	1 porte-filtre 1 filtre	Utilisation universelle	19.- / 17.60
 M9RWCAF2 9029803237	Filtre de rechange CleanAir+ ★ Filtre de rechange pour le pack hygiénique CleanAir+ ★ De l'air frais pendant un an	2 filtres de rechange	Filtre CleanAir+	17.- / 15.75
 M4RHBH02 9029865335	Support à bouteilles universel ★ Parfait pour le stockage des bouteilles de vin et les canettes ★ Pour les hauteurs jusqu'à 10 cm et 3 bouteilles de 1,5 l	L 330 × P 310 × H 100 mm	Utilisation universelle	31.- / 28.70
 WINERACK1 9029865343	Range-bouteilles ★ Rangement élégant pour 4 bouteilles	L 466 × P 385 × H 42 mm	AIK3035, AIK2760, AIK2035, AIK2655, AIK3024, AIK2651, AIK2711, AIK2405, AIK2683, AIK2023, AIK2104, AIK1344	45.- / 41.65
 DKGTK-RX 4055529525	Panier en métal*	L 465 × P 385 × H 25 mm	AGT260, AGT145	53.- / 49.03

*Disponible uniquement à la vente comme pièce détachée

Modèle/ Numéro d'article	Highlights	Dimensions / Contenance	Compatible avec	Prix TVA incl. / excl.
 M9YHODB2 9029865541	Balles de séchage en laine ★ Jusqu'à 30% de plis en moins ★ Fabriquées en laine naturelle de Nouvelle-Zélande ★ Durée de vie moyenne de 3 ans	4 pièces	Utilisation universelle	14.- / 12.95
 EDBALL 9029791861	Balles pour sèche-linge ★ Des vêtements plus doux ★ Réduisent le froissement du linge et la formation de bouloches	2 pièces	Utilisation universelle	14.- / 12.95
 M1YHDROF 9029866317	Panier de séchage blanc avec support ★ Idéal pour le linge délicat, les dessous, les peluches et les chaussures de sport ★ Protège votre linge qui ne bougera pas pendant le cycle de séchage		ATW7GC10, ATW5B10, ATW3A10	82.- / 75.85
 M1YHDRPBA 902986632	Panier de séchage gris ★ Idéal pour le linge délicat, les dessous, les peluches et les chaussures de sport ★ Protège votre linge qui ne bougera pas pendant le cycle de séchage		ATW7GC10	82.- / 75.85
 M5WPWB01 9029865673	Filet à linge pour linge délicat ★ Protège votre linge délicat ★ Également très pratique pour les chaussettes	2 pièces (40 × 60 & 30 × 40 cm)	Utilisation universelle	9.- / 8.35
 M4YM3002 9029865533	Peigne à lamelles pour sèche-linge ★ Élimine les peluches dans les lamelles du condenseur ★ Optimise le résultat de lavage ★ Utilisation simple et nettoyage efficace		Utilisation universelle	15.- / 13.90

Modèle/ Numéro d'article	Highlights	Dimensions / Contenance	Compatible avec	Prix TVA incl. / excl.
 M3OCD301 9029865236	Steam Care – Détartrant pour steamer ★ Détartrant doux et très efficace pour steamers ★ Assure un détartrage complet et sans résidus de votre appareil	250 ml	Universel	9.- / 8.35
 M3OCS301 9029865269	Oven and Micro Care – Spray de nettoyage pour fours et micro-ondes ★ Nettoyant hautes performances pour éliminer les graisses et les zones incrustées	500 ml	Utilisation universelle	10.- / 9.25
 M3HCC301 9029865244	Vitro Care – Crème de nettoyage pour les plans de cuisson vitrocéramiques ★ Nettoyage spécial pour des plans de cuisson vitrocéramiques brillants ★ Laisse un film protecteur et confère à votre plan de cuisson une brillance parfaite ★ Ne convient pas aux plans de cuisson mats	300 ml	Plans de cuisson vitrocéramiques brillants	10.- / 9.25
 M2HCMC01 9029866937	Matt Care Hob Cleaner – Nettoyant pour plans de cuisson vitrocéramiques mats à induction ★ Solution spéciale pour le nettoyage en profondeur des plans de cuisson à induction en vitrocéramique mats ★ Élimine les graisses tenaces et les résidus alimentaires incrustés ★ Ne convient pas aux plans de cuisson en vitro-céramique brillants	500 ml	Plans de cuisson en vitrocéramique mats	11.- / 10.20
 M3SCS301 9029865467	Steel Care – spray nettoyant inox ★ Pour toutes les surfaces en acier inox ★ Laisse un film protecteur et hydrofuge	500 ml	Utilisation universelle	10.- / 9.25
 M3RCS301 9029865350	Frigo Care - Spray nettoyant pour réfrigérateurs ★ Nettoyant efficace pour le réfrigérateur ★ Nettoie et neutralise les mauvaises odeurs	500 ml	Utilisation universelle	10.- / 9.25
 M2GCP121 9029865491	Clean & Care 3 in 1 – Détartrant, dégraissant et nettoyant hygiénique ★ Dégraisse, détartré et désinfecte ★ Utilisation mensuelle recommandée	12 × 50g	Utilisation universelle	26.- / 24.05
 M2GCP101 9029865665	Super Care – Détartrant pour lave-linge et lave-vaisselle ★ Élimine les dépôts calcaire ★ Utilisation recommandée tous les 6 mois	2 × 100g	Utilisation universelle	16.- / 14.80
 M2DCP051 9029865632	Super Clean for Dishwasher - Dégraissant pour lave-vaisselle ★ Nettoyant en profondeur pour éliminer les résidus de graisse dans le bac de rinçage, les tuyaux et les flexibles ★ Utilisation recommandée tous les 6 mois	2 × 50g	Utilisation universelle	16.- / 14.80
 M2WCP051 9029865608	Super Clean for Washing Machines – Dégraissant pour lave-linge ★ Nettoyant en profondeur pour éliminer les résidus de graisse dans le joint de porte, les tuyaux et le tambour ★ Utilisation recommandée tous les 6 mois	2 × 50g	Utilisation universelle	16.- / 14.80

Accessoires de montage plans de cuisson en vitrocéramique

		incl. TVA	excl. TVA
TSB55-GK	Protection thermique et contre les contacts accidentels pour l'encastrement d'un tiroir sous les plans de cuisson en vitrocéramique à induction. Largeur 51 cm *	160.-	148.00
TSB60-GK	Protection thermique et contre les contacts accidentels pour l'encastrement d'un tiroir sous les plans de cuisson en vitrocéramique à induction. Largeur 56 cm *	190.-	175.75
TSB90-GK	Protection thermique et contre les contacts accidentels pour l'encastrement d'un tiroir sous les plans de cuisson en vitrocéramique à induction. Largeur 86 cm *	205.-	189.65
PBOX-6IR	compatible avec: KFA58DM/O, KFA58SM *	121.-	111.95

* jusqu'à épuisement du stock

Accessoires / Filtres pour hottes aspirantes

		incl. TVA	excl. TVA
MCFB46PL	Filtre à charbon actif OdourClean Plus pour les modèles AWH9416AM, AWH6416AM	120.-	111.-
ECFB01ST	Filtre à charbon actif OdourClean compatible avec AWH9416AM, AWH6416AM	61.-	56.45
MCFB82ST	Filtre à charbon actif standard compatible avec ADF6062/ADF6052	61.-	56.45
MCFB83PL	Filtre à charbon actif OdourClean Plus compatible avec ADF6062/ADF6052	120.-	111.00

Accessoires de montage pour hottes aspirantes

		incl. TVA	excl. TVA
ULSLLF150A	Set de recyclage de l'air avec filtre à charbon actif OdourClean Pro, régénérable, raccordement Ø 150 mm pour hottes encastrables (filtre: durée de vie jusqu'à 4 ans), carter et grille blancs, allant avec le placard suspendu sans panneau	535.-	494.90
ULSLLF	Set de recyclage de l'air avec filtre à charbon actif OdourClean Pro, régénérable, raccordement Ø 150 mm pour hottes encastrables (filtre: durée de vie jusqu'à 4 ans), grille blanche, allant avec le placard suspendu sans panneau	435.-	402.40
ULSLLF125	Set de recyclage de l'air avec filtre à charbon actif OdourClean Pro, régénérable, raccordement Ø 125 mm pour hottes encastrables (filtre: durée de vie jusqu'à 4 ans), grille blanche, allant avec le placard suspendu avec panneau	435.-	402.40

Service pour hottes aspirantes

		incl. TVA	excl. TVA
Produits sur mesure	Modèle hors série pour cheminées spéciales possible pour: AWH9416AM, AWH6416AM	(prix sur demande)	

Service réfrigérateurs et congélateurs

		incl. TVA	excl. TVA
KSUB	Supplément pour changement du côté de la charnière de porte (5 jours de travail)	net 72.-	66.60

Montagezubehör Geschirrspüler

		incl. MwSt.	excl. MwSt.
FI60-M	Front de porte (acier inoxydable) pour lave-vaisselle intégré norme européenne (jusqu'à épuisement du stock)	160.-	148.00
FI60-W / -B	Front de porte (métal) pour lave-vaisselle intégré norme européenne	125.-	115.65
GTF60CN	Front de porte 5/6 (acier inoxydable) pour lave-vaisselle intégré norme européenne	160.-	148.00
GTF60WE / SW	Front de porte 5/6 (métal) pour lave-vaisselle intégré norme européenne	125.-	115.65
GAES/60-60	Kit d'adaptation en hauteur pour niche hauteur max. 940 mm, hauteur de socle max. 200 mm, lave-vaisselle totalement intégrés, 60 cm, hauteur STD et XXL	217.-	200.75
GAES/45-36	Kit d'adaptation en hauteur pour SMS sous-meuble 6/6, lave-vaisselle totalement intégrés, 45 cm	196.-	181.30
SKH1006055	Socle complet en bois avec revêtement plastique, H 10 / L 60 - 55 / P 60 - 50 cm (largeur niche 55 + 60 cm)	195.-	180.40
M1DHFEET	Pieds de rallonge (60 mm) pour les lave-vaisselle de 60 cm et les hauteurs de niches jusqu'à 940 mm max. hauteur STD et XXL 990 mm	57.-	52.75
FITS-ALLII	Pieds rallonges (40 mm) pour lave-vaisselle 45 cm pour hauteurs de niche jusqu'à max. 940 mm	57.-	52.75
M1DHDRAW82	Set de fixation pour façades sans poignées ou divisées avec montage de porte coulissante. Pour lave-vaisselle intégré de 60 cm (hauteur STD et XXL)	73.-	67.55
M2DK2	Kit de fixation pour façades sans poignée ou à double partie avec montage de porte coulissante. Compatible avec lave-vaisselle totalement intégrés 45 cm	73.-	67.55
M1DHPLINTH	Set de fixation pour le socle du lave-vaisselle, lave-vaisselle de 60 cm (hauteur STD et XXL)	22.-	20.35

Service lave-vaisselle pour encastrables

		incl. TVA	excl. TVA
Schl.3mGA55/60	Tuyau d'évacuation et tuyau d'arrivée, câble d'alimentation 4 x 1 pour lave-vaisselle, longueur spéciale à partir du mur de la niche 3,5 m. Conversion en cours de planification à l'atelier, délai de 7 jours ouvrables.	net 320.-	296.00
Schl.2mGA55/60	Tuyau d'évacuation et tuyau d'arrivée, câble d'alimentation 4 x 1 pour lave-vaisselle, longueur spéciale à partir du mur de la niche 2,2 m. Conversion en cours de planification à l'atelier, délai de 7 jours ouvrables.	net 245.-	226.65

Accessoires de montage pour lave-linge / sèche-linge

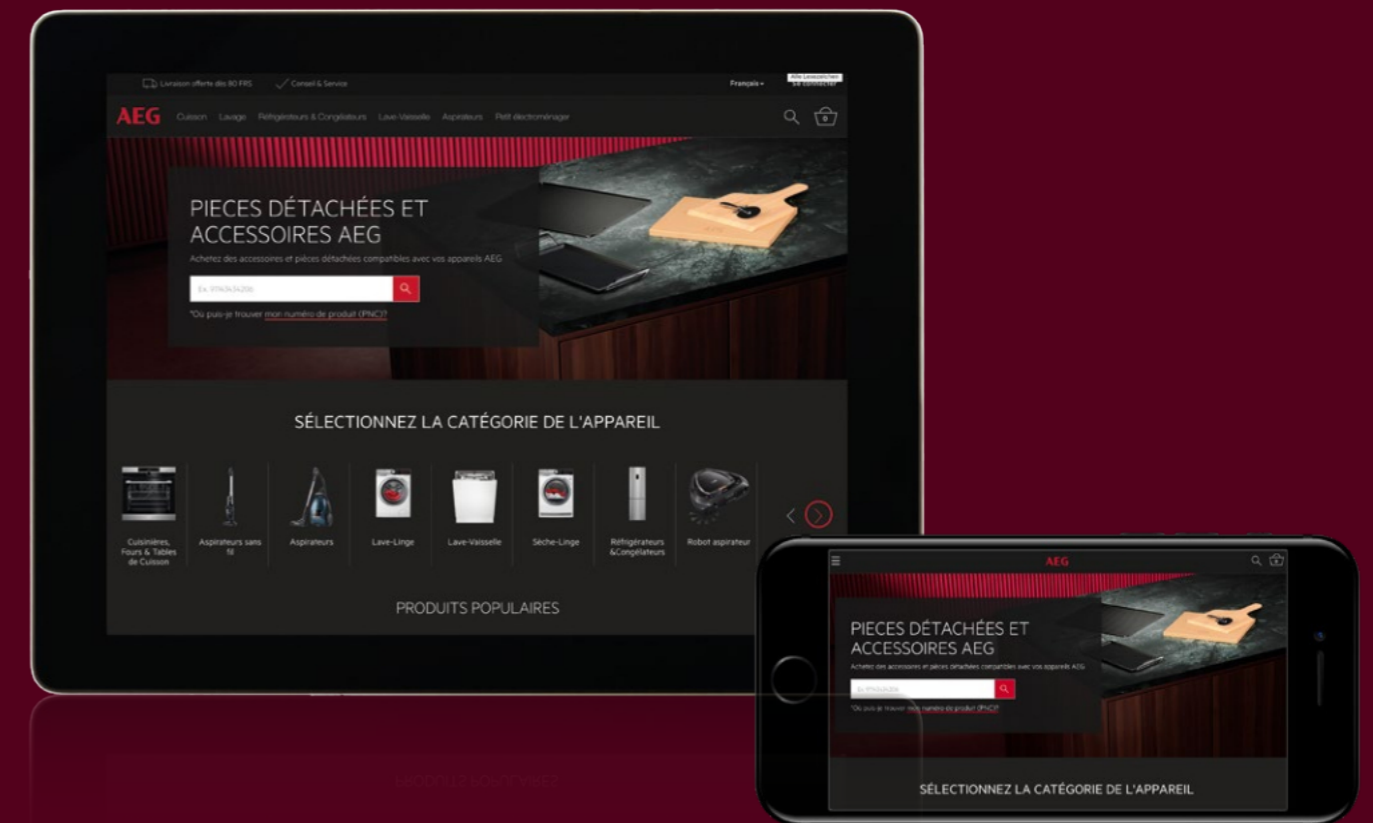
		incl. TVA	excl. TVA
BLKW01	Élément intermédiaire avec plan de travail pour les sèche-linge AEG, plaque de sol incl.	145.-	134.15
BLKBR02	Élément intermédiaire pour sèche-linge AEG, plaque de sol incl.	49.-	45.35
M1WYHLTFIX	Plaque de sol pour tours de lavage	39.-	36.10

Service lave-linge / sèche-linge

		incl. TVA	excl. TVA
WTUB	Charnières réversibles sèche-linge (Attention: prière d'indiquer la position de la poignée)	net 120.-	111.00
SCHL3MEFW	Tuyau d'écoulement et d'alimentation, avec cordon d'alimentation de lave-linge pour maisons individuelles, longueur spéciale 3 m, délai 7 jours ouvrables	net 220.-	203.50
SCHL4MEFW	Tuyau d'écoulement et d'alimentation, avec cordon d'alimentation de lave-linge pour maisons individuelles, longueur spéciale 3,9 m, délai 7 jours ouvrables	net 285.-	263.65

COMMANDER RAPIDEMENT ET FACILEMENT DANS LA BOUTIQUE EN LIGNE

Rendez-vous sur shop.aeg.chh et commandez rapidement et simplement: les accessoires, les produits d'entretien et de nettoyage et les pièces de rechange pour votre appareil.



Webshop
Plus d'information

CATALOGUE NUMÉRIQUE

AEG: VIVRE DE MANIÈRE INTERACTIVE

Avec le catalogue numérique AEG, vous êtes toujours à jour. Les informations sur les produits, les vidéos, les fiches techniques et bien plus encore sont facilement accessibles partout sur aeg.ch.



Découvrez tous les catalogues AEG en ligne



Signification des icônes



















Fours, Cuisinières et Micro-ondes

-  **Thermomètre à aliments**
Surveillance et contrôle de la température idéale au cœur des aliments
-  **Cuisson à la vapeur**
Pour la cuisson saine à la vapeur, sans branche ment d'eau ni pression
-  **Cuisson par chaleur alternée Plus**
Cuisson avec deux niveaux d'humidité. 75 % d'air chaud, 25 % d'humidité pour le pain et les gratins. 50 % d'air chaud, 50 % d'humidité pour les flans, les terrines et la célestine
-  **Régénération**
Réchauffement à la vapeur délicat et en douceur de plats cuits ou surgelés
-  **Pyrolyse**
Les résidus sont transformés en cendres à très haute température
-  **Catalyse**
Les éclaboussures de graisse sont oxydées sans odeurs et sans émanations toxiques
-  **BakingPlus**
Cuire en ajoutant de l'humidité, pour davantage de volume et une belle croûte
-  **Programmation du temps de cuisson**
Pré-programmation du temps de cuisson, pour des mets cuits à la perfection
-  **Air chaud**
Pour cuire au four, mijoter ou rôtir simultanément, sur jusqu'à trois niveaux
-  **Fonction pizza/tarte**
Pour des fonds de pizza et de tarte particulièrement croustillants
-  **Chaleur supérieure et inférieure**
Pour cuire au four, mijoter ou rôtir sur un même niveau
-  **Sole**
Pour dorer les fonds ou cuire à blanc
-  **Gril à air chaud**
Pour cuire de gros morceaux de viande sur un niveau
-  **Gril**
Pour rôtir et toaster des aliments plats
-  **Sélecteurs escamotables**
Sélecteurs escamotables en tout temps, pour les protéger des mains d'enfants
-  **Fonction micro-ondes**
Pour réchauffer, cuire et décongeler des plats
-  **Micro-ondes et grill**
Pour griller, toaster ou gratiner des aliments en économisant du temps
-  **Micro-ondes et air chaud**
Pour cuire au four, mijoter, rôtir et sécher en économisant du temps
-  **Micro-ondes et chaleur supérieure/inférieure**
Cuisson traditionnelle en économisant du temps
-  **Fonction de décongélation**
Décongeler en douceur, pour préserver la qualité des aliments

Plans de cuisson

-  **Induction**
Les plats peuvent être chauffés plus rapidement sur ce plan de cuisson grâce à la technologie à induction
-  **Commande à curseur DirectControl**
La zone de cuisson peut être réglée grâce à la fonction Slider, en déplaçant le doigt sur le bandeau de commande ou en choisissant directement la puissance voulue, grâce à un appui du doigt
-  **Commande Touch SingleControl**
Il suffit d'appuyer sur le plan de cuisson pour démarrer la commande
-  **Identification de casserole automatique**
Cette fonction ne réchauffe que le fond de la casserole – mais pas les autres objets
-  **Fonction PowerBoost**
La fonction PowerBoost permet de chauffer l'eau plus rapidement
-  **Zone de rôtissage**
Zone de rôtissage spécialement conçue pour les casseroles ovales
-  **Zone de cuisson à 2 cercles**
Grâce aux zones de cuisson extensibles, il est possible d'utiliser des casseroles et des poêles de différentes tailles
-  **Zone de cuisson à 3 cercles**
Grâce aux zones de cuisson extensibles, il est possible d'utiliser des casseroles et des poêles de différentes tailles
-  **Fonction pause**
Brève interruption de la procédure de cuisson, en commutant sur le maintien au chaud, puis retour à la puissance initiale
-  **Minuterie éco**
La minuterie calcule le moment précis où le champ de cuisson doit être éteint afin de finir de cuire le plat avec la chaleur résiduelle
-  **Sécurité enfants**
Lorsque le dispositif de sécurité enfants est activé, vous pouvez être absolument sûr que le champ de cuisson ne peut pas être enclenché
-  **OffSound Control**
Enclencher et désenclencher les sons de touche
-  **Contrôle OptiHeat**
L'affichage de la chaleur résiduelle à trois niveaux vous indique si le plan de cuisson est encore chaud, tiède ou presque froid
-  **Affichage de chaleur résiduelle**
Vous indique si le plan de cuisson est encore chaud
-  **Automatisation début de cuisson**
Enclenche la zone de cuisson à pleine puissance pour un temps déterminé, puis la ramène automatiquement à la température programmée
-  **Design SlimFit**
Design compact, pour intégration dans toutes les profondeurs de plan de travail
-  **OptiFix™**
Montage simple et rapide de champs de cuisson à plat
-  **ProBox**
Protection de température thermique et contre les contacts accidentels pour plans de cuisson en vitrocéramique

Hottes aspirantes

-  **Évacuation d'air**
La méthode la plus efficace pour éliminer les odeurs. La vapeur est conduite vers l'extérieur
-  **Recyclage d'air**
Les odeurs sont absorbées par un filtre à charbon actif, puis l'air purifié est recyclé dans la pièce
-  **IntenNiveau d'intensité**
Dès que le temps est écoulé, la fonction revient au niveau de réglage précédent
-  **Affichage saturation filtre à charbons actifs**
Prévient de la nécessité de remplacer, laver ou régénérer le filtre, selon le modèle
-  **Affichage nettoyage du filtre à graisse**
Indique quand il est nécessaire de nettoyer les filtres
- Réfrigérateurs/congérateurs**
-  **FlexiShelf**
Grâce au FlexiShelf, l'espace intérieur peut être utilisé de manière flexible, ce qui permet également de ranger des objets hauts dans le réfrigérateur. La partie avant peut être facilement poussée vers l'arrière
-  **AI CoolAssist**
Le système détecte vos habitudes d'utilisation et ajuste la puissance de refroidissement en conséquence
-  **Réglage électronique du froid: Coolmatic®**
Avec la touche Coolmatic®, une température imposée dans l'espace de réfrigération de +2 °C est prescrite pour 6 heures. Idéal pour une réfrigération rapide après des achats importants
-  **Réglage électronique du froid: Frostmatic®**
La touche Frostmatic® permet de réduire rapidement la température pour une période donnée
-  **LongFresh**
La réfrigération de compartiment 0 °C bloque le «processus de vieillissement» des aliments frais. Compartiment de réfrigération LongFresh 0 °C d'AEG: pour une conservation des aliments frais jusqu'à 3 fois plus durable
-  **Cooling 360° (MultiFlow)**
Les canaux d'air dans la paroi arrière assurent une température constante
-  **Montage avec porte vissée**
Avec cette technique d'encastrement, les charnières sont uniquement montées sur l'appareil. La face de meuble et la porte de l'appareil sont vissées pour former une seule unité plane
-  **Montage avec porte couplée**
La porte de l'appareil est simplement couplée avec la porte du meuble, ce qui permet d'ouvrir et de fermer simultanément la porte du meuble et celle de l'appareil
-  **NoFrost**
L'espace congélation ne craint ni le givre ni la glace
-  **LowFrost**
Dégivrage manuel rare et nettoyage facilité
-  **Tiroir ExtraChill**
Température plus basse que dans le reste du réfrigérateur
-  **DynamicAir**
Le froid ventilé assure une température constante dans l'espace de réfrigération
-  **QuickDoorOpening**
Ouverture confortable et sans effort de la porte grâce à un mécanisme facile

Signification des icônes

Lave-vaisselle



AirDry™
L'ouverture entièrement automatique de la porte en fin de programme garantit un résultat de séchage optimal



GlassCare
Programme délicat pour verres à une température maximale de 45 °C.



Bras satellite
Double bras rotatif de rinçage



Réglage en hauteur
Réglage en hauteur du panier supérieur



Raccordement à l'eau froide ou chaude
Raccordement à l'eau froide ou chaude (max. 60 °C)



Moteur Inverter
La pompe à détergent avec technique inverter garantit un fonctionnement très silencieux et n'exige pas d'entretien



SoftSpikes
Maintien sûr et soigneux des verres



SoftGrips
Supports pratiques pour verres à pied



Tiroir à couverts
Tiroir à couverts flexible, grâce aux



TimeOnFloor
Projection de la durée du programme pour lave-vaisselle entièrement intégré



LightOnFloor
Projection d'un point lumineux LED en deux couleurs



QuickSelect™
Régler très simplement la durée du programme au moyen du bouton de réglage



Porte coulissante
Mécanisme pratique de porte coulissante pour les lave-vaisselle entièrement intégrés conformes à la norme EURO



Programme automatique
Programme entièrement automatique avec reconnaissance par la machine du degré de salissure et du nombre de pièces dans les paniers



Quick 30'
La durée du cycle peut être réglée tout simplement à l'aide du bouton de réglage



Extra Hygiène
Cette option garantit l'élimination des germes sur la vaisselle et les couverts. Pendant le dernier cycle de rinçage, la température est maintenue à 70 °C pendant 10 minutes au minimum



Option TimeSaver
Avec l'option TimeSaver, la durée du programme peut être réduite de 50 %



Option XtraDry
L'option XtraDry sèche les dernières gouttes



Option XtraPower
Cette option permet de nettoyer rapidement la vaisselle très sale qui n'a pas séché



ExtraSilent
Avec le programme Nightcycle, le niveau sonore déjà extrêmement faible de 39 dB(A) baisse à 37 dB(A) seulement



ZoneClean
Nettoyage intensif dans le panier inférieur et nettoyage délicat dans le panier supérieur – sans consommation supplémentaire d'eau ni d'énergie



Push2Open
Une légère pression suffit: avec Push2Open, la porte de votre lave-vaisselle s'ouvre automatiquement – parfait pour les cuisines sans poignée



Entretien du linge



Tambour ménageant le linge
Tambour équipé d'un gaufrage spécial et de petits trous arrondis



Porte XXL
La porte XXL avec son diamètre de 340 mm facilite le chargement et le déchargement



FlexiDosePlus
Récipient pour la lessive qui s'adapte aux différents types de lessive



Touche Pause avec fonction reprise
Vous pouvez charger sans problème les vêtements oubliés au départ



Programmes laine/soie
Les programmes spéciaux laine et soie d'AEG conviennent même pour les vêtements fragiles portant l'étiquette «lavable à la main uniquement»



Affichage du temps restant



SensiCare
Des capteurs d'humidité et de température ultramodernes déterminent et règlent la durée de séchage et la consommation d'énergie pour chaque chargement. Cela permet non seulement d'économiser du temps et de l'énergie mais aussi de préserver le linge



AquaFall
Des nervures de battage éliminant l'eau humidifient le linge en continu pendant tout le cycle de lavage



Eco-TimeSave
Selon les besoins, il est possible d'économiser de l'énergie ou de laver en un temps record



SoftPlus
Améliore la répartition de l'adoucissant, protège vos vêtements et veille à ce qu'ils conservent toute leur douceur



Filtre AutoClean
AutoClean est un système de filtre d'autoépuration



Moteur éco-inverseur
Le moteur Inverter fonctionne avec la technologie à aimant permanent pour atteindre une efficacité supérieure de 50 % à celle des entraînements conventionnels



Le programme Anti-Allergie
Le programme Anti-Allergie combine un cycle de lavage puissant et une diffusion de vapeur pour éliminer les allergènes et les bactéries présents dans vos vêtements. Hygiène et propreté absolue jour après jour



Système SteamCare
La formation de vapeur permet de réduire jusqu'à 30 % les faux plis, les vêtements sont rafraîchis rapidement et en douceur. Ainsi votre petite robe noire reste longtemps comme neuve



Système d'ouverture en douceur
Système d'ouverture en douceur confortable pour les lave-linge à chargement par le dessus



Soft Access
Ouverture en douceur du tambour des lave-linge à chargement par le dessus



Charnières modifiables
Le choix entre quatre positions différentes de la poignée rend son utilisation encore plus simple



Inversion automatique du sens de rotation
L'inversion constante du sens de rotation du tambour garantit un séchage homogène et évite d'emmêler le linge ou de le froisser



Filtre Easy Clean pour programme extra sec
Système de filtre facile à nettoyer pour sèche-linge



Filtre ÖKOFLOW
Filtre 2 en 1 qui récupère toutes les peluches libérées pendant le séchage et les retient efficacement



Fonction mode (lave-sèche-linge)
Vous choisissez entre les fonctions du lave-sèche-linge: laver, sécher ou les deux en un seul cycle



Système GentleCare
Grâce à de basses températures de séchage, la texture de vos textiles reste préservée longtemps.



Système DelicateCare
Les mouvements et la température du tambour du sèche-linge sont sélectionnés avec une telle précision que chaque pièce de linge ressort entièrement sèche avec une forme intacte – qu'il s'agisse de lainages fragiles ou de vêtements outdoor exigeants



Système CycloneCare
CycloneCare prend soin de vos vêtements grâce à un séchage uniforme tout en délicatesse et en douceur



Éclairage du tambour
Grâce à l'éclairage LED pratique, le linge reste toujours visible dans le tambour



Système DualCare
Adapte la température, le mouvement du tambour et la durée du programme aux différents textiles



MixCare
Cycle de séchage optimal et délicat pour le linge mixte de tous les jours, qui veille à ce que les vêtements ne soient pas endommagés, avec une faible consommation d'énergie



OneGo 20/60 min.
Laver et sécher une charge mixte de 1 kg en une heure seulement, en un seul passage



QuickCare
Lavage rapide et efficace à 30°C, optimisé pour les charges mixtes coton et synthétiques



SmartSelect
L'interface utilisateur innovante permet de sélectionner le programme adapté et de définir le degré de saleté ou de séchage du linge à l'aide d'un symbole

Siège principal

Electrolux SA

Buckhauserstrasse 40
8048 Zurich
www.electrolux.ch

Numéro principal

Tél. 044 405 81 11
info@electrolux.ch

Vente

Tél. 021 811 17 70

Commande

Appareils: vente.preverenges@electrolux.ch
Prospectus: Via le formulaire de commande sur <https://www.aeg.ch/fr-ch/support/download-brochures/>

Electrolux Taste Gallery, exposition et conseil

Nous vous présentons une sélection de produits AEG dans nos Electrolux Taste Galleries. Réservez la date souhaitée à l'avance afin que nous puissions vous consacrer suffisamment de temps. Nous optimisons régulièrement nos horaires de service, les heures d'ouverture peuvent donc varier. Vous trouverez les horaires actuels sur www.electrolux.ch/taste-gallery.

Hotline conseil produits : 044 405 82 44

Service téléphonique pour questions: 0848 848 111

Manno

Via Violino 11
6928 Manno
Tél.091 985 29 85
manno@electrolux.ch

Préverenges

Le Trési 6 B
1028 Préverenges
Tél.021 811 17 71
preverenges@electrolux.ch

Zurich

Buckhauserstrasse 40
8048 Zurich
Tél.044 405 84 12
zuerich@electrolux.ch

du mardi au vendredi:

9 h – 12 h
13 h – 18 h

du lundi au vendredi:

8 h 30 – 12 h
13 h 30 – 17 h*
*Vendredi jusqu'à
16 h 30

du lundi au vendredi:

8 h 00 – 12 h
13 h – 17 h*
*Vendredi jusqu'à
16 h 30

fermé le lundi

samedi:
8 h 00 – 16 h

Commandes d'accessoires et pièces de rechange

Industriestrasse 10
5506 Mägenwil
Téléphone 0848 848 111

ersatzteile@electrolux.ch
www.shop.electrolux.ch

lundi à jeudi 07 h 30 – 12 h / 13 h – 17 h
vendredi 07 h 30 – 12 h / 13 h – 16 h 30

Hotline technique / utilisateur

Téléphone 0848 848 111 / tech.center@electrolux.ch
lundi à jeudi 07 h 30 – 12 h / 13 h – 17 h
vendredi 07 h 30 – 12 h / 13 h – 16 h 30 h

Service d'installation

Téléphone 062 889 95 10 / einbau@electrolux.ch
lundi à jeudi 07 h 30 – 12 h / 13 h – 17 h
vendredi 07 h 30 – 12 h / 13 h – 16 h 30

Service après-vente avec centres de service

Téléphone 0848 848 111, service@electrolux.ch

5506 Mägenwil

Industriestrasse 10

3018 Berne

Morgenstrasse 131

1028 Préverenges

Le Trési 6 B, CP 76

6928 Manno

Via Violino 11

8048 Zurich

Buckhauserstrasse 40

9008 Saint-Gall

Langgasse 10

6010 Kriens

Am Mattenhof 4a/b



Votre revendeur spécialisé

AEG